

المديرية العامة للتخطيط التربوي
قسم الإحصاء



احصاءات التعليم المهني في العراق

للعام الدراسي 2018 / 2019

مديرية الإحصاء الاجتماعي والتربوي/2019

المحتويات

رقم الصفحة	الموضوع	رقم الجدول
1المقدمة.....	-
1منهجية العمل.....	-
1مؤشرات تحليلية.....	-
5مؤشرات رئيسة عن التعليم المهني في العراق حسب الجنس خلال الفترة (2014 / 2015 - 2019/2018).....	(1)
6مؤشرات رئيسة عن عدد الطلبة الراسبين في التعليم المهني في العراق حسب الجنس خلال الفترة (2013/2014 - 2018/2017).....	(2)
7القسم الاول _الخلاصة الإجمالية.....	-
9الخلاصة الإجمالية للتعليم المهني (المهني كافة) للعام الدراسي 2019/2018.....	(3)
10الخلاصة الإجمالية للتعليم المهني (المدارس المهنية الصناعية) للعام الدراسي 2019/2018.....	(4)
11الخلاصة الإجمالية للتعليم المهني (المدارس المهنية الزراعية) للعام الدراسي 2019/2018.....	(5)
12الخلاصة الإجمالية للتعليم المهني (المدارس المهنية التجارية) للعام الدراسي 2019/2018.....	(6)
13الخلاصة الإجمالية للتعليم المهني (المدارس المهنية للفنون التطبيقية) للعام الدراسي 2019/2018.....	(7)
14الخلاصة الإجمالية للتعليم المهني (المدارس المهنية الحاسوب وتقنية المعلومات) للعام الدراسي 2019/2018.....	(8)
15القسم الثاني - جداول تجميعية.....	-
17عدد المدارس وعدد الطلبة المقبولين الجدد والطلبة الموجودين وأعضاء الهيئة التدريسية واستقلالية وبيئة المدرسة في المدارس المهنية كافة حسب الجنس والمحافظة (الصباحي والمسائي) للعام الدراسي 2019/2018.....	(9)
18عدد المدارس والطلبة الموجودين وأعضاء الهيئة التدريسية وعدد الشعب في المدارس المهنية كافة حسب الصف والجنس والمحافظة (الصباحي والمسائي) للعام الدراسي 2019/2018.....	(10)
20عدد المدارس والطلبة الموجودين وأعضاء الهيئة التدريسية وعدد الشعب في المدارس المهنية كافة حسب الصف والجنس والمحافظة (الصباحي فقط) للعام الدراسي 2019/2018.....	(11)
21عدد المدارس والطلبة الموجودين وأعضاء الهيئة التدريسية وعدد الشعب في المدارس المهنية كافة حسب الصف والجنس والمحافظة (المسائي فقط) للعام الدراسي 2019/2018.....	(12)
22عدد الطلبة المقبولين الجدد في المدارس المهنية كافة حسب العمر والجنس والمحافظة (الصباحي والمسائي) للعام الدراسي 2019/2018.....	(13)

المحتويات

رقم الصفحة	الموضوع	رقم الجدول
23	عدد الطلبة الموجودين في المدارس المهنية كافة حسب العمر والصف والجنس والمحافظة (الصباحي والمسائي) للعام الدراسي 2019/2018.....	(14)
27	عدد الطلبة الموجودين في المدارس المهنية كافة حسب العمر والصف والجنس (الصباحي والمسائي) للعام الدراسي 2019/2018.....	(15)
28	عدد الطلبة الراشدين في المدارس المهنية كافة حسب أسباب الرسوب و الصف والجنس والمحافظة (الصباحي والمسائي) للعام الدراسي 2018/ 2017.....	(16)
32	عدد الطلبة التاركين في المدارس المهنية كافة حسب الصف والجنس والمحافظة (الصباحي والمسائي) للعام الدراسي 2019/2018.....	(17)
33	عدد الطلبة الناجحين في المدارس المهنية كافة حسب الصف والجنس والمحافظة (الصباحي والمسائي) للعام الدراسي 2018/ 2017.....	(18)
34	عدد أعضاء الهيئة التدريسية في المدارس المهنية كافة حسب الشهادة والجنس والمحافظة (الصباحي والمسائي) للعام الدراسي 2019/2018.....	(19)
35	عدد أعضاء الهيئة التدريسية في المدارس المهنية كافة حسب العنوان الوظيفي والجنس والمحافظة (الصباحي والمسائي) للعام الدراسي 2019/2018.....	(20)
36	عدد أعضاء الهيئة التدريسية في المدارس المهنية كافة حسب الاختصاص والجنس والمحافظة (الصباحي والمسائي) للعام الدراسي 2019/2018.....	(21)
42	عدد أعضاء الهيئة التدريسية في المدارس المهنية كافة حسب العمر وسنوات الخدمة والجنس والمحافظة (الصباحي والمسائي) للعام الدراسي 2019/2018.....	(22)
43	عدد أعضاء الهيئة التدريسية في المدارس المهنية كافة حسب قوة العمل والجنس والمحافظة (الصباحي والمسائي) للعام الدراسي 2019/2018.....	(23)
44	عدد الشعب في المدارس المهنية كافة حسب الصف والجنس والمحافظة (الصباحي والمسائي) للعام الدراسي 2019/2018.....	(24)
45	عدد الأبنية المدرسية وعدد المكتبات في المدارس المهنية كافة حسب المحافظة (الصباحي والمسائي) للعام الدراسي 2019/2018.....	(25)
47	القسم الثالث - المدارس المهنية الصناعية.....	-
49	عدد المدارس وعدد الطلبة المقبولين الجدد والطلبة الموجودين وأعضاء الهيئة التدريسية واستقلالية بيئة المدرسة في المدارس المهنية الصناعية حسب الجنس والمحافظة (الصباحي والمسائي) للعام الدراسي 2019/2018.....	(26)

المحتويات

رقم الصفحة	الموضوع	رقم الجدول
50	عدد المدارس والطلبة الموجودين وعدد أعضاء الهيئة التدريسية وعدد الشعب في المدارس المهنية الصناعية حسب الصف والجنس والمحافظة (الصباحي والمسائي) للعام الدراسي 2019/2018.....	(27)
52	عدد المدارس والطلبة الموجودين وعدد أعضاء الهيئة التدريسية وعدد الشعب في المدارس المهنية الصناعية حسب الصف والجنس والمحافظة (الصباحي فقط) للعام الدراسي 2019/2018.....	(28)
53	عدد المدارس والطلبة الموجودين وعدد أعضاء الهيئة التدريسية وعدد الشعب في المدارس المهنية الصناعية حسب الصف والجنس والمحافظة (المسائي فقط) للعام الدراسي 2019/2018.....	(29)
54	عدد الطلبة المقبولين الجدد في المدارس المهنية الصناعية حسب العمر والجنس والمحافظة (الصباحي والمسائي) للعام الدراسي 2019/2018.....	(30)
55	عدد الطلبة الموجودين في المدارس المهنية الصناعية حسب العمر والصف والجنس والمحافظة (الصباحي والمسائي) للعام الدراسي 2019/2018.....	(31)
59	عدد الطلبة الموجودين في المدارس المهنية الصناعية حسب العمر والصف والجنس (الصباحي والمسائي) للعام الدراسي 2019/2018.....	(32)
60	عدد الطلبة الراشدين في المدارس المهنية الصناعية حسب أسباب الرسوب و الصف والجنس والمحافظة (الصباحي والمسائي) للعام الدراسي 2018/ 2017.....	(33)
64	عدد الطلبة التاركين في المدارس المهنية الصناعية حسب الصف والجنس والمحافظة (الصباحي والمسائي) للعام الدراسي 2019/2018.....	(34)
65	عدد الطلبة الناجحين في المدارس المهنية الصناعية حسب الصف والجنس والمحافظة (الصباحي والمسائي) للعام الدراسي 2018/ 2017.....	(35)
66	عدد أعضاء الهيئة التدريسية في المدارس المهنية الصناعية حسب الشهادة والجنس والمحافظة (الصباحي والمسائي) للعام الدراسي 2019/2018.....	(36)
67	عدد أعضاء الهيئة التدريسية في المدارس المهنية الصناعية حسب العنوان الوظيفي والجنس والمحافظة (الصباحي والمسائي) للعام الدراسي 2019/2018.....	(37)
68	عدد أعضاء الهيئة التدريسية في المدارس المهنية الصناعية حسب الاختصاص والجنس والمحافظة (الصباحي والمسائي) للعام الدراسي 2019/2018.....	(38)
74	عدد أعضاء الهيئة التدريسية في المدارس المهنية الصناعية حسب العمر وسنوات الخدمة والجنس والمحافظة (الصباحي والمسائي) للعام الدراسي 2019/2018.....	(39)
75	عدد أعضاء الهيئة التدريسية في المدارس المهنية الصناعية حسب قوة العمل والجنس والمحافظة (الصباحي والمسائي) للعام الدراسي 2019/2018.....	(40)

المحتويات

رقم الصفحة	الموضوع	رقم الجدول
76	عدد الشعب في المدارس المهنية الصناعية حسب الصف والجنس والمحافظة (الصباحي والمسائي) للعام الدراسي 2019/2018.....	(41)
77	عدد الأبنية المدرسية وعدد المكتبات في المدارس المهنية الصناعية حسب المحافظة (الصباحي والمسائي) للعام الدراسي 2019/2018.....	(42)
79	القسم الرابع - المدارس المهنية الزراعية.....	-
80	عدد المدارس وعدد الطلبة المقبولين الجدد والطلبة الموجودين وأعضاء الهيئة التدريسية واستقلالية وبيئة المدرسة في المدارس المهنية الزراعية حسب الجنس والمحافظة (الصباحي فقط) للعام الدراسي 2019/2018.....	(43)
81	عدد المدارس وعدد الطلبة الموجودين وعدد أعضاء الهيئة التدريسية وعدد الشعب في المدارس المهنية الزراعية حسب الصف والجنس والمحافظة (الصباحي فقط) للعام الدراسي 2019/2018.....	(44)
82	عدد الطلبة المقبولين الجدد في المدارس المهنية الزراعية حسب العمر والجنس والمحافظة للعام الدراسي 2019/2018.....	(45)
83	عدد الطلبة الموجودين في المدارس المهنية الزراعية حسب العمر والصف والجنس والمحافظة للعام الدراسي 2019/2018.....	(46)
87	عدد الطلبة الموجودين في المدارس المهنية الزراعية حسب العمر والصف والجنس للعام الدراسي 2019/2018.....	(47)
88	عدد الطلبة الراشدين في المدارس المهنية الزراعية حسب أسباب الرسوب والصف والجنس والمحافظة للعام الدراسي 2018/ 2017.....	(48)
92	عدد الطلبة التاركين في المدارس المهنية الزراعية حسب الصف والجنس والمحافظة للعام الدراسي 2019/2018.....	(49)
93	عدد الطلبة الناجحين في المدارس المهنية الزراعية حسب الصف والجنس والمحافظة للعام الدراسي 2018/2017.....	(50)
94	عدد أعضاء الهيئة التدريسية في المدارس المهنية الزراعية حسب الشهادة والجنس والمحافظة للعام الدراسي 2019/2018.....	(51)
95	عدد أعضاء الهيئة التدريسية في المدارس المهنية الزراعية حسب العنوان الوظيفي والجنس والمحافظة للعام الدراسي 2019/2018.....	(52)
96	عدد أعضاء الهيئة التدريسية في المدارس المهنية الزراعية حسب الاختصاص والجنس والمحافظة للعام الدراسي 2019/2018.....	(53)

المحتويات

رقم الصفحة	الموضوع	رقم الجدول
102	عدد أعضاء الهيئة التدريسية في المدارس المهنية الزراعية حسب العمر وسنوات الخدمة والجنس والمحافظه للعام الدراسي 2019/2018.....	(54)
103	عدد أعضاء الهيئة التدريسية في المدارس المهنية الزراعية حسب قوة العمل والجنس والمحافظه للعام الدراسي 2019/2018.....	(55)
104	عدد الشعب في المدارس المهنية الزراعية حسب الصف والجنس والمحافظه للعام الدراسي 2019/2018.....	(56)
105	عدد الأبنية المدرسية وعدد المكتبات في المدارس المهنية الزراعية حسب المحافظه للعام الدراسي 2019/2018.....	(57)
107	القسم الخامس - المدارس المهنية التجارية.....	-
108	عدد المدارس وعدد الطلبة المقبولين الجدد والطلبة الموجودين وأعضاء الهيئة التدريسية واستقلالية وبيئة المدرسة في المدارس المهنية التجارية حسب الجنس والمحافظه (الصباحي والمسائي) للعام الدراسي 2019/2018.....	(58)
109	عدد المدارس والطلبة الموجودين وأعضاء الهيئة التدريسية وعدد الشعب في المدارس المهنية التجارية حسب الصف والجنس والمحافظه (الصباحي والمسائي) للعام الدراسي 2019/2018.....	(59)
110	عدد المدارس والطلبة الموجودين وأعضاء الهيئة التدريسية وعدد الشعب في المدارس المهنية التجارية حسب الصف والجنس والمحافظه (الصباحي فقط) للعام الدراسي 2019/2018.....	(60)
111	عدد المدارس والطلبة الموجودين وأعضاء الهيئة التدريسية وعدد الشعب في المدارس المهنية التجارية حسب الصف والجنس والمحافظه (المسائي فقط) للعام الدراسي 2019/2018.....	(61)
112	عدد الطلبة المقبولين الجدد في المدارس المهنية التجارية حسب العمر والجنس والمحافظه (الصباحي والمسائي) للعام الدراسي 2019/2018.....	(62)
113	عدد الطلبة الموجودين في المدارس المهنية التجارية حسب العمر والجنس والمحافظه (الصباحي والمسائي) للعام الدراسي 2019/2018.....	(63)
117	عدد الطلبة الموجودين في المدارس المهنية التجارية حسب العمر والجنس (الصباحي والمسائي) للعام الدراسي 2019/2018.....	(64)
118	عدد الطلبة الراشدين في المدارس المهنية التجارية حسب أسباب الرسوب والجنس والمحافظه (الصباحي والمسائي) للعام الدراسي 2018/ 2017.....	(65)
122	عدد الطلبة التاركين في المدارس المهنية التجارية حسب الصف والجنس والمحافظه (الصباحي والمسائي) للعام الدراسي 2019/2018.....	(66)

المحتويات

رقم الصفحة	الموضوع	رقم الجدول
123	عدد الطلبة الناجحين في المدارس المهنية التجارية حسب الصف والجنس والمحافظة (الصباحي والمسائي) للعام الدراسي 2017 / 2018.....	(67)
124	عدد أعضاء الهيئة التدريسية في المدارس المهنية التجارية حسب الشهادة والجنس والمحافظة (الصباحي والمسائي) للعام الدراسي 2018/2019.....	(68)
125	عدد أعضاء الهيئة التدريسية في المدارس المهنية التجارية حسب العنوان الوظيفي والجنس والمحافظة (الصباحي والمسائي) للعام الدراسي 2018/2019.....	(69)
126	عدد أعضاء الهيئة التدريسية في المدارس المهنية التجارية حسب الاختصاص والجنس والمحافظة (الصباحي والمسائي) للعام الدراسي 2018/2019.....	(70)
132	عدد أعضاء الهيئة التدريسية في المدارس المهنية التجارية حسب العمر وسنوات الخدمة والجنس والمحافظة (الصباحي والمسائي) للعام الدراسي 2018/2019.....	(71)
133	عدد أعضاء الهيئة التدريسية في المدارس المهنية التجارية حسب قوة العمل والجنس والمحافظة (الصباحي والمسائي) للعام الدراسي 2018/2019.....	(72)
134	عدد الشعب في المدارس المهنية التجارية حسب الصف والجنس والمحافظة (الصباحي والمسائي) للعام الدراسي 2018/2019.....	(73)
135	عدد الأبنية المدرسية وعدد المكتبات في المدارس المهنية التجارية حسب المحافظة (الصباحي والمسائي) للعام الدراسي 2018/2019.....	(74)
137	القسم السادس - المدارس المهنية للفنون التطبيقية.....	-
139	عدد المدارس وعدد الطلبة المقبولين الجدد والطلبة الموجودين وأعضاء الهيئة التدريسية واستقلالية وبيئة المدرسة في المدارس المهنية للفنون التطبيقية حسب الجنس والمحافظة (الصباحي فقط) للعام الدراسي 2018/2019.....	(75)
140	عدد المدارس والطلبة الموجودين وأعضاء الهيئة التدريسية وعدد الشعب في المدارس المهنية للفنون التطبيقية حسب الصف والجنس والمحافظة (الصباحي فقط) للعام الدراسي 2018/2019.....	(76)
141	عدد الطلبة المقبولين الجدد في المدارس المهنية للفنون التطبيقية حسب العمر والجنس والمحافظة للعام الدراسي 2018/2019.....	(77)
142	عدد الطلبة الموجودين في المدارس المهنية للفنون التطبيقية حسب الصف والعمر والجنس والمحافظة للعام الدراسي 2018/2019.....	(78)
146	عدد الطلبة الموجودين في المدارس المهنية للفنون التطبيقية حسب العمر والجنس للعام الدراسي 2018/2019.....	(79)

المحتويات

رقم الصفحة	الموضوع	رقم الجدول
147	عدد الطلبة الراشدين في المدارس المهنية للفنون التطبيقية حسب أسباب الرسوب و الصف والجنس والمحافظة للعام الدراسي 2017 / 2018.....	(80)
151	عدد الطلبة التاركين في المدارس المهنية للفنون التطبيقية حسب الصف والجنس والمحافظة للعام الدراسي 2018/2019.....	(81)
152	عدد الطلبة الناجحين في المدارس المهنية للفنون التطبيقية حسب الصف والجنس والمحافظة للعام الدراسي 2017 / 2018.....	(82)
153	عدد أعضاء الهيئة التدريسية في المدارس المهنية للفنون التطبيقية حسب الشهادة والجنس والمحافظة للعام الدراسي 2018/2019.....	(83)
154	عدد أعضاء الهيئة التدريسية في المدارس المهنية للفنون التطبيقية حسب العنوان الوظيفي والجنس والمحافظة للعام الدراسي 2018/2019.....	(84)
155	عدد أعضاء الهيئة التدريسية في المدارس المهنية للفنون التطبيقية حسب الاختصاص والجنس والمحافظة للعام الدراسي 2018/2019.....	(85)
160	عدد أعضاء الهيئة التدريسية في المدارس المهنية للفنون التطبيقية حسب العمر وسنوات الخدمة والجنس والمحافظة للعام الدراسي 2018/2019.....	(86)
161	عدد أعضاء الهيئة التدريسية في المدارس المهنية للفنون التطبيقية حسب قوة العمل والجنس والمحافظة للعام الدراسي 2018/2019.....	(87)
162	عدد الشعب في المدارس المهنية للفنون التطبيقية حسب الصف والجنس والمحافظة للعام الدراسي 2018/2019.....	(88)
163	عدد الأبنية المدرسية وعدد المكتبات في المدارس المهنية للفنون التطبيقية حسب المحافظة للعام الدراسي 2018/2019.....	(89)
165	القسم السابع - مدارس الحاسوب وتقنية المعلومات.....	-
167	عدد المدارس وعدد الطلبة المقبولين الجدد والطلبة الموجودين وأعضاء الهيئة التدريسية واستقلالية وبيئة المدرسة في مدارس الحاسوب وتقنية المعلومات حسب الجنس والمحافظة (الصباحي والمسائي) للعام الدراسي 2018/2019.....	(90)
168	عدد المدارس والطلبة الموجودين وأعضاء الهيئة التدريسية وعدد الشعب في مدارس الحاسوب وتقنية المعلومات حسب الصف والجنس والمحافظة (الصباحي والمسائي) للعام الدراسي 2018/2019.....	(91)
169	عدد المدارس والطلبة الموجودين وأعضاء الهيئة التدريسية وعدد الشعب في مدارس الحاسوب وتقنية المعلومات حسب الصف والجنس والمحافظة (الصباحي فقط) للعام الدراسي 2018/2019.....	(92)

المحتويات

رقم الصفحة	الموضوع	رقم الجدول
170	عدد المدارس والطلبة الموجودين وأعضاء الهيئة التدريسية وعدد الشعب في مدارس الحاسوب وتقنية المعلومات حسب الصف والجنس والمحافظة (المسائي فقط) للعام الدراسي 2019/2018.....	(93)
171	عدد الطلبة المقبولين الجدد في مدارس الحاسوب وتقنية المعلومات حسب العمر والجنس والمحافظة (الصباحي والمسائي) للعام الدراسي 2019/2018	(94)
172	عدد الطلبة الموجودين في مدارس الحاسوب وتقنية المعلومات حسب العمر والصف والجنس والمحافظة (الصباحي والمسائي) للعام الدراسي 2019/2018	(95)
176	عدد الطلبة الموجودين في مدارس الحاسوب وتقنية المعلومات حسب العمر والصف والجنس (الصباحي والمسائي) للعام الدراسي 2019/2018.....	(96)
177	عدد الطلبة الراشدين في مدارس الحاسوب وتقنية المعلومات حسب أسباب الرسوب و الصف والجنس والمحافظة (الصباحي والمسائي) للعام الدراسي 2018/ 2017	(97)
181	عدد الطلبة التاركين في مدارس الحاسوب وتقنية المعلومات حسب الصف والجنس والمحافظة للعام الدراسي (الصباحي والمسائي) 2019 /2018	(98)
182	عدد الطلبة الناجحين في مدارس الحاسوب وتقنية المعلومات حسب الصف والجنس والمحافظة (الصباحي والمسائي) للعام الدراسي 2018/ 2017	(99)
183	عدد أعضاء الهيئة التدريسية في مدارس الحاسوب وتقنية المعلومات حسب الشهادة والجنس والمحافظة (الصباحي والمسائي) للعام الدراسي 2019/2018.....	(100)
184	عدد أعضاء الهيئة التدريسية في مدارس الحاسوب وتقنية المعلومات حسب العنوان الوظيفي والجنس والمحافظة (الصباحي والمسائي) للعام الدراسي 2019/2018.....	(101)
185	عدد أعضاء الهيئة التدريسية في مدارس الحاسوب وتقنية المعلومات حسب الاختصاص والجنس والمحافظة للعام الدراسي (الصباحي والمسائي) 2019/2018	(102)
191	عدد أعضاء الهيئة التدريسية في مدارس الحاسوب وتقنية المعلومات حسب العمر وسنوات الخدمة والجنس والمحافظة للعام الدراسي (الصباحي والمسائي) 2019/2018.....	(103)
192	عدد أعضاء الهيئة التدريسية في مدارس الحاسوب وتقنية المعلومات حسب قوة العمل والجنس والمحافظة للعام الدراسي (الصباحي والمسائي) 2019/2018	(104)
193	عدد الشعب في مدارس الحاسوب وتقنية المعلومات حسب الصف والجنس والمحافظة (الصباحي والمسائي) للعام الدراسي 2019/2018.....	(105)
194	عدد الأبنية المدرسية وعدد المكتبات في مدارس الحاسوب وتقنية المعلومات حسب المحافظة (الصباحي والمسائي) للعام الدراسي 2019/2018.....	(106)

المحتويات

رقم الصفحة	الموضوع	رقم الجدول
---------------	---------	---------------

197 القسم الثامن - تدريس الحاسوب واللغات والتغذية الازدواجية	
199	عدد المدارس المهنية المشمولة بالإرشاد التربوي وتدريب الحاسوب واللغات والتغذية الازدواجية حسب المحافظة للعام الدراسي 2018 / 2019.....	(107)

محتويات الإشكال البيانية

رقم الصفحة	الموضوع	رقم الشكل
2	عدد الطلبة المقبولين في التعليم المهني حسب الجنس خلال الفترة (2015/2014 - 2019/2018)	1
3	عدد الطلبة الموجودين في التعليم المهني حسب الجنس خلال الفترة (2015/2014 - 2019/2018)	2
3	عدد الطلبة التاركين في التعليم المهني حسب الجنس خلال الفترة (2015/2014 - 2019/2018)	3
4	عدد أعضاء الهيئة التدريسية في التعليم المهني حسب الجنس خلال الفترة (2015/2014 - 2019/2018)	4
6	عدد الطلبة الراسبين في التعليم المهني حسب الجنس خلال الفترة (2014/2013 - 2018/2017)	5

مقدمة

ضمن جهود التنسيق المشتركة بين الجهاز المركزي للإحصاء ووزارة التربية في توفير بيانات عن القطاع التربوي في العراق (عدا إقليم كردستان) تم إعداد تقرير التعليم المهني للعام الدراسي 2019/2018 حيث تضمن مؤشرات عن أعداد المدارس المهنية لكافة الفروع وأعداد الشعب والحالة العمرانية لأبنية المدارس وأعداد الطلبة المقبولين والموجودين والراسبين والتاركين حسب الصفوف وفئات العمر والجنس والمحافظة وأسباب الرسوب بالنسبة للطلبة الراسبين كما وتضمن بيانات عن أعضاء الهيئة التدريسية حسب الشهادة والعنوان الوظيفي .

منهجية العمل

يتم تنفيذ مسح سنوي شامل عن التعليم المهني في العراق باستخدام استمارة إحصائية مصممة يتم توزيعها على جميع مدارس التعليم المهني (الصناعية، الزراعية، التجارية، الفنون التطبيقية، الحاسوب وتقنية المعلومات) لتملاً بالمعلومات المطلوبة حيث يتم تدقيق وترميز الاستمارات وإدخال البيانات في الحاسبة الالكترونية ومعالجتها وإعداد الجداول بالصيغة التي يتضمنها هذا التقرير.

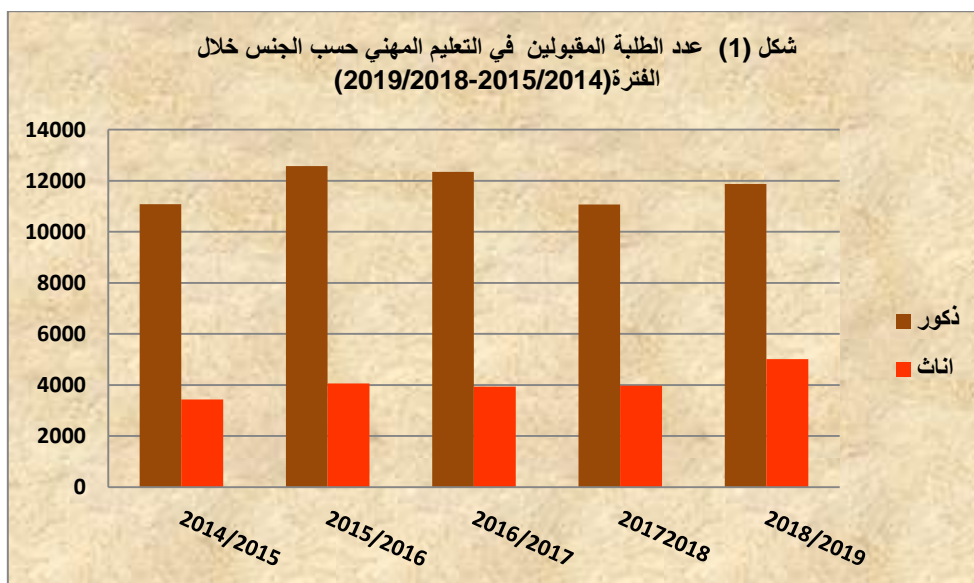


مؤشرات تحليلية

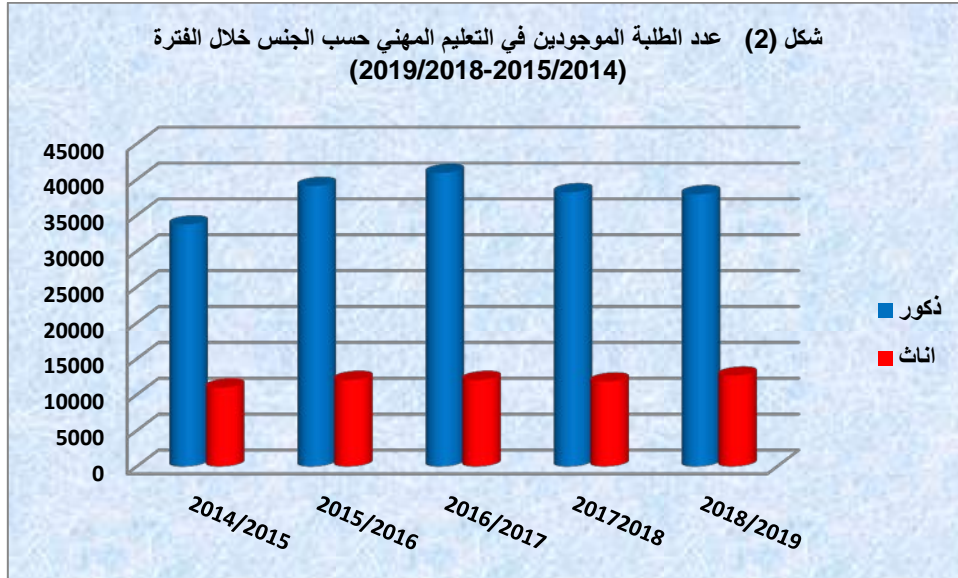
1. بلغ عدد المدارس المهنية (314) مدرسة للعام الدراسي 2019/2018 كما في جدول (1) منها (184) مدرسة مهنية صناعية تشكل اعلى نسبة (58.6%)، تليها المدارس المهنية التجارية (103) مدرسة بنسبة (32.8%) والمدارس المهنية الزراعية (10) مدرسة بنسبة (3.2%) و مدارس الحاسوب وتقنية المعلومات (12) مدرسة بنسبة (3.8%) تليها مدارس الفنون التطبيقية (5) مدرسة بنسبة (1.6%) ، وقد شكلت مدارس البنين النسبة الاكبر حيث بلغت (58.6%) والمدارس المهنية للبنات (27.4%) اما المختلطة فبنسبة (14%) ، وان معظم المدارس المهنية في المناطق الحضرية والتي تبلغ (302) مدرسة ما عدا (12) مدرسة في المناطق الريفية منها (10) مدرسة صناعية و(2) مدرسة زراعية ، وبمقارنة المدارس المهنية كافة مع العام الدراسي السابق ارتفع عدد المدارس المهنية بنسبة (3%) إذ كان عددها (305) مدرسة مهنية ، و ارتفع ايضاً عدد المدارس المهنية خلال الفترة (2019/2018-2015/2014) بنسبة (40.8%) حيث كان عددها (223) مدرسة مهنية في العام الدراسي 2015/2014.

2 . توجد في كافة المدارس المهنية (2695) شعبة لكافة الصفوف للعام الدراسي 2019/2018 تتوزع على المدارس الصناعية، التجارية، والحاسوب وتقنية المعلومات ، الفنون التطبيقية، الزراعية بنسب على التوالي (57.4%)، (22.1%)، (13.3%)، (5.3%)، (1.8%) في حين كان عدد الشعب (2620) شعبة في العام الدراسي 2018/2017 وهذا يعني ان هناك ارتفاعاً في عدد الشعب بنسبة (2.9%) ، وخلال الفترة (2019/2018-2015/2014) ارتفع عدد الشعب الموجودة في مدارس التعليم المهني بنسبة (22.5%) إذ كان عددها (2200) شعبة في العام الدراسي 2015 /2014 كما في جدول (1)، أما بالنسبة لمؤشر معدل عدد الطلبة في الشعبة الواحدة فقد بلغ (19) طالب/ شعبة في المدارس المهنية كافة وفي فروع المدارس المهنية (الصناعية، التجارية، الزراعية، الفنون التطبيقية، الحاسوب وتقنية المعلومات) فقد بلغ هذا المؤشر وعلى التوالي (19، 18، 15، 20، 21) طالب / شعبة.

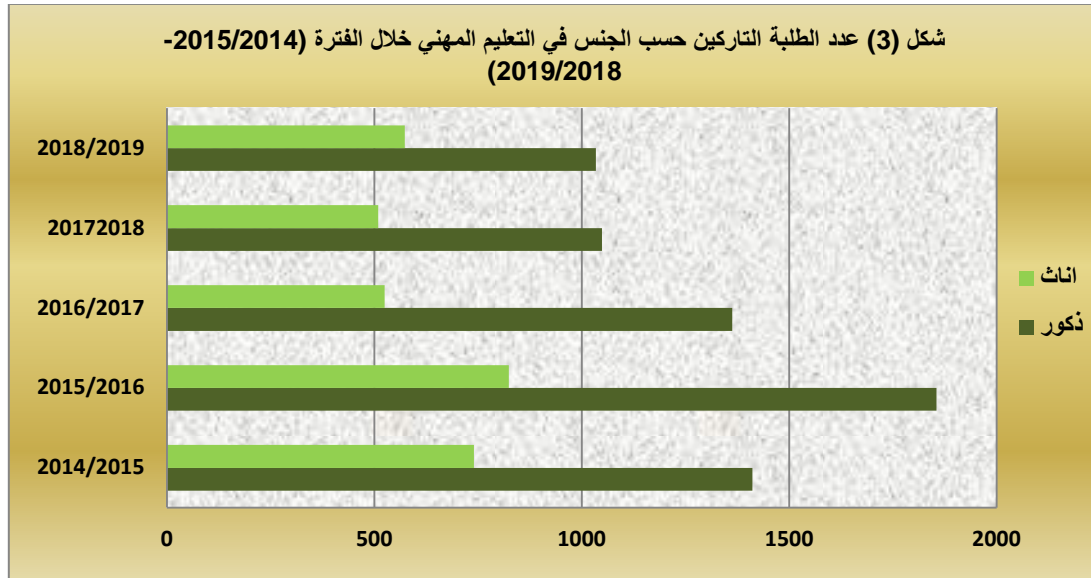
3. بلغ عدد الطلبة المقبولين الجدد في المدارس المهنية كافة (16881) طالباً وطالبة للعام الدراسي 2019/2018 نسبة الإناث منهم (29.7%) وقد شكل عدد الطلبة المقبولين في المدارس الصناعية نسبة قدارها (53.1%) وفي المدارس التجارية بنسبة (23.1%) والمدارس الزراعية بنسبة (1.4%) أما في مدارس الفنون التطبيقية فقد بلغت (7.1%) أما في المدارس الحاسوب وتقنية المعلومات فقد بلغ (15.3%) وقد ارتفع عدد الطلبة المقبولين في المدارس المهنية عن العام الدراسي السابق بنسبة (12.3%) إذ كان عددهم (15032) طالباً وطالبة , وارتفع أيضاً خلال الفترة (2015/2014-2019/2018) بنسبة (16.2%) حيث كان عددهم (14524) طالباً وطالبة في العام الدراسي 2015/2014 كما في جدول (1).



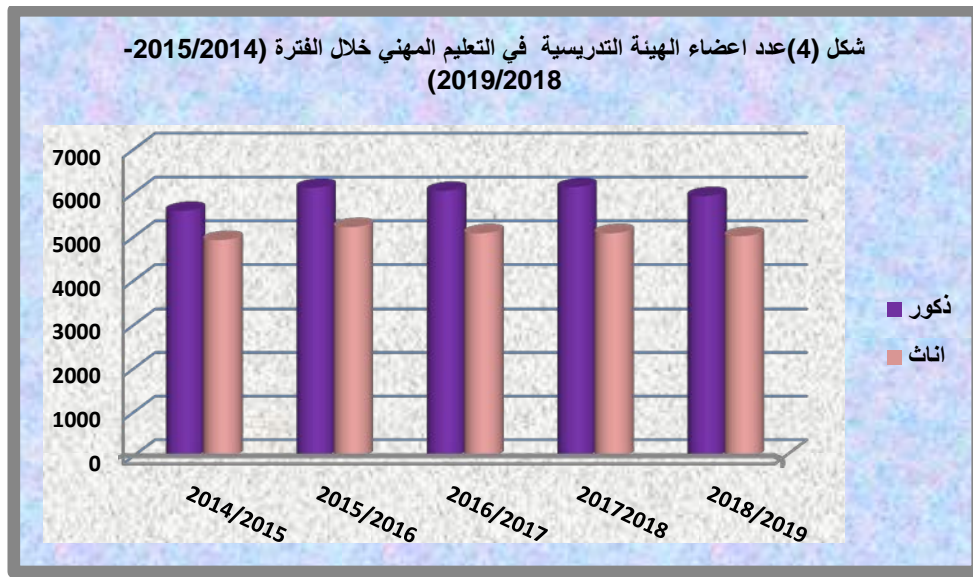
4. بلغ عدد الطلبة الموجودين في المدارس المهنية كافة (50603) طالباً وطالبة للعام الدراسي 2019/2018 شكلت نسبة الإناث منهم (25%)، ويشكل عدد الطلبة الموجودين في المدارس الصناعية نسبة مقدارها (56.9%) تليها المدارس التجارية بنسبة (21.2%) ثم في مدارس الحاسوب وتقنية المعلومات (14.7%) ثم مدارس الفنون التطبيقية بنسبة (5.7%) وأخيراً في المدارس الزراعية (1.5%) ، وقد ارتفع عدد الطلبة الموجودين بنسبة (1.1%) عن العام الدراسي السابق إذ كان عددهم (50039) طالباً وطالبة وارتفع عددهم خلال الفترة (2015/2014-2019/2018) بنسبة (13.2%) حيث كان عددهم (44696) طالباً وطالبة في العام الدراسي 2015/2014 كما في جدول (1).



5. أظهرت النتائج أن عدد الطلبة التاركيين بلغ (1607) طالباً وطالبة في العام الدراسي 2019/2018 نسبة الإناث منهم (35.7%) ويشكل عددهم في المدارس الصناعية أعلى نسبة حيث بلغت (46.9%) من إجمالي عدد الطلبة التاركيين، تليها في المدارس التجارية نسبة (30.6%) وفي مدارس الفنون التطبيقية نسبة (7.6%) ، ثم في مدارس الحاسوب وتقنية المعلومات حيث بلغت نسبتها (11%) و أخيراً المدارس الزراعية بنسبة (3.9%) وقد ارتفع عدد الطلبة التاركيين في المدارس المهنية كافة مقارنة مع العام الدراسي السابق بنسبة (3.1%) حيث كان عددهم (1558) طالباً وطالبة في العام الدراسي 2018/2017، وانخفض عدد الطلبة التاركيين خلال الفترة (2019/2018-2015/2014) بنسبة (25.3%) إذ كان عددهم (2151) طالباً وطالبة في العام الدراسي 2015/2014 كما في جدول (1) .



6. بلغ عدد أعضاء الهيئة التدريسية في المدارس المهنية كافة (10976) مدرساً ومدرسة للعام الدراسي (2019/2018) نسبة الإناث منهم (45.8%) وقد ظهر بأن نسبة أعضاء الهيئة التدريسية في المدارس الصناعية والمدارس التجارية ومدارس الحاسوب وتقنية المعلومات والمدارس الزراعية ومدارس الفنون التطبيقية هي (67.7%)، (20.6%)، (6.1%)، (3%)، (2.6%) على التوالي، انخفض عدد أعضاء الهيئة التدريسية في المدارس المهنية عن العام الدراسي السابق بنسبة (2.4%) حيث كان عددهم (11245) مدرساً ومدرسة في العام الدراسي 2018/2017، وارتفع خلال الفترة (2019/2018-2015/2014) بنسبة (4%) حيث كان عددهم (10549) مدرساً ومدرسة كما في جدول (1)، وقد بلغ نصيب عضو الهيئة التدريسية الواحد من الطلبة (5) طالب/ تدريسي وتفاوتت قيمة هذا المؤشر في فروع المدارس المهنية ففي كل من المدارس الصناعية (4) طالب/ تدريسي والزراعية (2) طالب/ تدريسي وفي المدارس التجارية (5) طالب/ تدريسي، وفي مدارس الفنون التطبيقية فقد بلغ هذا المؤشر (10) طالب/ تدريسي اما في مدارس الحاسوب وتقنية المعلومات فقد بلغت (11) طالب / تدريسي.

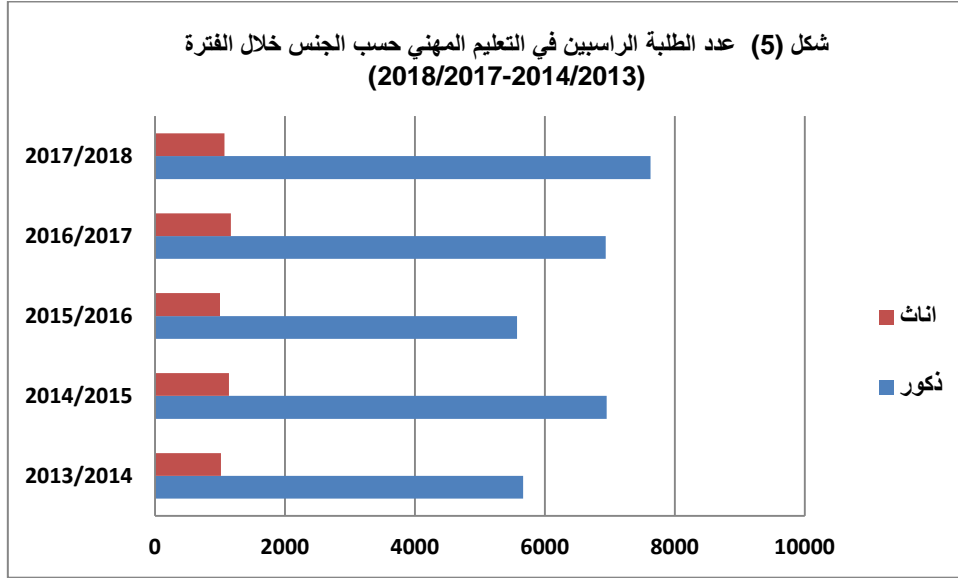


مؤشرات رئيسة عن التعليم المهني في العراق حسب الجنس خلال الفترة (2015/2014 - 2019/2018)

جدول (1)

السنة	عدد المدارس		عدد الشعب		عدد الطلبة المقبولين			عدد الطلبة الموجودين			عدد الطلبة التارئين			عدد اعضاء الهيئة التدريسية					
	مختلط	اناث	مجموع	ذكور	اناث	مختلط	مجموع	ذكور	اناث	مجموع	ذكور	اناث	مجموع	ذكور	اناث	مجموع			
2015/2014	16	63	223	1644	537	19	2200	11084	3440	14524	33712	10984	44696	1411	740	2151	5608	4941	10549
2016/2015	23	74	267	1883	612	32	2527	12574	4063	16637	39086	12052	51138	1855	824	2679	6134	5237	11371
2017/2016	26	75	280	1938	596	55	2589	12342	3939	16281	40929	12074	53003	1363	525	1888	6064	5095	11159
2018/2017	31	84	305	1963	601	56	2620	11063	3969	15032	38219	11820	50039	1049	509	1558	6148	5097	11245
2019/2018	44	86	314	1984	643	68	2695	11873	5008	16881	37957	12646	50603	1034	573	1607	5946	5030	10976
نسبة التغيير خلال الفترة (2018/2017) - % (2019/2018)	41.9	2.4	3.0	1.1	7.0	21.4	2.9	7.3	26.2	12.3	-0.7	7.0	1.1	-1.4	12.6	3.1	-3.3	-1.3	-2.4
نسبة التغيير خلال الفترة (2015/2014) - % (2019/2018)	175.0	36.5	40.8	20.7	19.7	257.9	22.5	7.1	45.6	16.2	12.6	15.1	13.2	-26.7	-22.6	-25.3	6.0	1.8	4.0

7. أما بالنسبة للطلبة الراسبين فقد بلغ عددهم (8698) طالباً وطالبة في العام الدراسي 2018/2017 نسبة الإناث منهم (12.3%) وتشكل نسبة الراسبين في المدارس الصناعية أعلى نسبة (67.9%) تليها المدارس التجارية بنسبة (17.1%) و في مدارس الحاسوب وتقنية المعلومات بنسبة (11.1%) وأما في المدارس الفنون التطبيقية كانت النسبة (1.7%) وأخيراً في المدارس الزراعية نسبتها (2.2%)، وارتفع عدد الطلبة الراسبين عن العام الدراسي 2017/2016 بنسبة مقدارها (7.3%) حيث كان عددهم (8108)، وارتفع أيضاً عدد الطلبة الراسبين خلال الفترة (2014/2013-2018/2017) بنسبة (30.1%) إذ كان عددهم (6684) طالباً وطالبة كما في العام الدراسي 2014/2013 جدول (2).



مؤشرات رئيسة عن عدد الطلبة الراسبين في التعليم المهني في العراق حسب الجنس خلال الفترة (2018/2017-2014/2013)

جدول (2)

عدد الطلبة الراسبين			السنة الدراسية
مجموع	اناث	ذكور	
6684	1017	5667	2014/2013
8089	1139	6950	2015/2014
6570	998	5572	2016/2015
8108	1168	6940	2017/2016
8698	1069	7629	2018/2017
7.3	-8.5	9.9	نسبة التغير خلال الفترة (2018/2017 - 2017/2016) %
30.1	5.1	34.6	نسبة التغير خلال الفترة (2018/2017 - 2014/2013) %

القسم الأول
الخلاصة الأجمالية

الخلاصة الاجمالية للتعليم المهني (المهني كافة) للعام الدراسي 2019/2018

Conclusion the total vocational schools for the academic year 2018/2019

Table (3)

جدول (3)

Governorate	عدد الورش والمختبرات	عدد المكتبات	عدد الابنية	عدد الشعب	عدد اعضاء الهيئة التعليمية	عدد الطلبة الموجودين	عدد الطلبة المقبولين الجدد	عدد المدارس	المحافظة
	No.of Workshops and laboratory	No.of Libraries	No.of buildings	No. of grades	Teaching staff	Existing students	Number of new students	No .of schools	
Nineveh	17	7	12	84	282	805	377	14	نينوى
Salah-Aldeen	16	0	13	118	399	2090	655	24	صلاح الدين
Kirkuk	47	16	17	137	568	2348	704	21	كركوك
Dyala	12	11	15	176	894	2891	842	17	ديالى
Baghdad	Rusafa/1	49	7	16	201	855	1304	22	الرصافة/1
	Rusafa/2	60	6	17	248	833	1541	27	الرصافة/2
	Rusafa/3	8	2	5	55	185	376	7	الرصافة/3
	Karkh/1	33	6	15	130	571	779	16	الكرخ/1
	Karkh/2	43	6	15	147	585	1129	19	الكرخ/2
	Karkh/3	23	5	8	102	383	694	11	الكرخ/3
Al-Anbar	6	7	11	124	504	1854	727	23	الانبار
Babylon	12	13	12	143	738	2345	749	16	بابل
Kerbela	51	8	9	120	571	2286	813	10	كربلاء
Najaf	26	3	6	116	513	2210	795	9	النجف
Qadysia	28	8	8	90	405	2073	651	8	القادسية
Al-muthanna	22	3	8	60	162	895	391	8	المتنسى
Wasit	62	8	11	144	538	3144	1056	13	واسط
Thi-Qar	46	9	8	160	721	3619	1070	16	ذي قار
Missan	11	1	9	106	347	2288	532	14	ميسان
Basrah	62	7	15	234	922	5369	1696	19	البصرة
Total	634	133	230	2695	10976	50603	16881	314	المجموع

الخلاصة الاجمالية للتعليم المهني (المدارس المهنية الصناعية) للعام الدراسي 2019/2018
Conclusion the total Industrial schools for the academic year 2018/2019

Table (4)

جدول (4)

Governorate	عدد الورش والمختبرات	عدد المكتبات	عدد الابنية	عدد الشعب	عدد اعضاء الهيئة التعليمية	عدد الطلبة الموجودين	عدد الطلبة المقبولين الجدد	عدد المدارس	المحافظة
	No.of Workshops and laboratory	No.of Libraries	No.of buildings	No. of grades	Teaching staff	Existing students	Number of new students	No .of schools	
Nineveh	17	3	5	42	202	388	169	7	نينوى
Salah-Aldeen	8	0	10	87	321	1653	499	15	صلاح الدين
Kirkuk	29	9	10	82	386	1462	435	12	كركوك
Dyala	9	7	11	125	702	2011	535	13	ديالى
Baghdad	Rusafa/1	44	5	12	85	451	1536	15	الرصافة/1
	Rusafa/2	39	3	8	101	464	1733	13	الرصافة/2
	Rusafa/3	5	0	3	24	82	483	3	الرصافة/3
	Karkh/1	20	5	6	60	228	928	6	الكرخ/1
	Karkh/2	36	2	11	77	365	1397	11	الكرخ/2
	Karkh/3	20	2	5	52	221	1064	5	الكرخ/3
Al-Anbar	5	6	8	97	370	1534	574	14	الانبار
Babylon	7	6	6	92	482	1492	435	9	بابل
Kerbela	40	5	6	80	431	1565	564	7	كربلاء
Najaf	26	3	6	62	465	1127	391	7	النجف
Qadysia	19	5	5	55	278	1186	320	5	القادسية
Al-muthanna	21	2	3	34	102	521	240	3	المتنسى
Wasit	36	5	8	85	414	1875	590	9	واسط
Thi-Qar	22	3	5	107	534	2239	577	11	ذي قار
Missan	10	0	5	41	179	1143	212	6	ميسان
Basrah	61	6	12	160	751	3450	1022	13	البصرة
Total	474	77	145	1548	7428	28787	8959	184	المجموع

الخلاصة الإجمالية للتعليم المهني (المدارس المهنية الزراعية) للعام الدراسي 2018/2019
Conclusion the total Agricultural schools for the academic year 2018/2019

Table (5)

جدول (5)

Governorate	عدد الورش والمختبرات	عدد المكتبات	عدد الابنية	عدد الشعب	عدد اعضاء الهيئة التعليمية	عدد الطلبة الموجودين	عدد الطلبة المقبولين الجدد	عدد المدارس	المحافظة
	No.of Workshops and laboratory	No.of Libraries	No.of buildings	No. of grades	Teaching staff	Existing students	Number of new students	No. of schools	
Nineveh	0	1	1	3	14	45	23	1	نينوى
Salah-Aldeen	0	0	0	0	0	0	0	0	صلاح الدين
Kirkuk	5	1	1	3	17	29	6	1	كركوك
Dyala	0	0	0	0	0	0	0	0	ديالى
Baghdad	Rusafa/1	0	0	0	0	0	0	0	الرصافة/1
	Rusafa/2	8	0	1	3	22	38	12	الرصافة/2
	Rusafa/3	0	0	0	0	0	0	0	الرصافة/3
	Karkh/1	0	0	0	0	0	0	0	الكرخ/1
	Karkh/2	0	0	0	0	0	0	0	الكرخ/2
	Karkh/3	0	0	0	0	0	0	0	الكرخ/3
Al-Anbar	1	0	1	6	59	57	26	2	الأنبار
Babylon	2	2	2	8	64	112	22	2	بابل
Kerbela	9	0	0	4	32	92	35	0	كربلاء
Najaf	0	0	0	3	0	49	15	0	النجف
Qadysia	8	1	1	6	34	138	33	1	القادسية
Al-muthanna	0	0	1	5	10	97	40	1	المتنبي
Wasit	14	0	0	5	13	37	12	0	واسط
Thi-Qar	10	1	1	3	61	42	15	1	ذي قار
Missan	0	0	0	0	0	0	0	0	ميسان
Basrah	0	0	0	0	0	0	0	0	البيصرة
Total	57	6	9	49	326	736	239	10	المجموع

الخلاصة الاجمالية للتعليم المهني (المدارس المهنية التجارية) للعام الدراسي 2019/2018

Conclusion the total Commrcial schools for the academic year 2018/2019

Table (6)

جدول (6)

Governorate	عدد الورش والمختبرات	عدد المكتبات	عدد الابنية	عدد الشعب	عدد اعضاء الهيئة التعليمية	عدد الطلبة الموجودين	عدد الطلبة المقبولين الجدد	عدد المدارس	المحافظة	
	No.of Workshops and laboratory	No.of Libraries	No.of buildings	No. of grades	Teaching staff	Existing students	Number of new students	No .of schools		
Nineveh	0	3	6	24	66	238	108	6	نينوى	
Salah-Aldeen	8	0	3	31	78	437	156	9	صلاح الدين	
Kirkuk	5	4	4	24	82	380	111	4	كركوك	
Dyala	1	2	2	14	70	215	92	2	ديالى	
Baghdad	Rusafa/1	5	2	4	42	220	757	272	7	الرصافة/1
	Rusafa/2	2	2	7	67	237	1228	472	10	الرصافة/2
	Rusafa/3	2	2	2	24	84	405	153	4	الرصافة/3
	Karkh/1	6	1	6	36	205	713	241	6	الكرخ/1
	Karkh/2	6	4	3	41	133	810	345	7	الكرخ/2
	Karkh/3	1	3	3	39	162	796	266	6	الكرخ/3
Al-Anbar	0	1	2	21	75	263	127	7	الانبار	
Babylon	1	3	2	21	121	336	126	3	بابل	
Kerbela	1	2	2	21	75	368	108	2	كربلاء	
Najaf	0	0	0	16	48	299	128	2	النجف	
Qadysia	0	2	2	11	93	220	93	2	القادسية	
Al-muthanna	1	1	4	14	50	204	90	4	المتنسى	
Wasit	1	3	3	15	62	317	102	4	واسط	
Thi-Qar	4	3	2	19	90	313	119	4	ذي قار	
Missan	1	1	4	57	168	914	244	8	ميسان	
Basrah	1	1	3	59	147	1531	546	6	البصرة	
Total	46	40	64	596	2266	10744	3899	103	المجموع	

الخلاصة الاجمالية للتعليم المهني (المدارس المهنية للفنون التطبيقية) للعام الدراسي 2019/2018
Conclusion the total Arts schools for the academic year 2018/2019

جدول (7)

جدول (7)

Governorate	عدد الورش والمختبرات	عدد المكتبات	عدد الابنية	عدد الشعب	عدد اعضاء الهيئة التعليمية	عدد الطلبة الموجودين	عدد الطلبة المقبولين الجدد	عدد المدارس	المحافظة
	No.of Workshops and laboratory	No.of Libraries	No.of buildings	No. of grades	Teaching staff	Existing students	Number of new students	No .of schools	
Nineveh	0	0	0	3	0	40	40	0	نينوى
Salah-Aldeen	0	0	0	0	0	0	0	0	صلاح الدين
Kirkuk	3	0	0	4	20	78	23	0	كركوك
Dyala	0	0	0	9	12	127	58	0	ديالى
Baghdad	Rusafa/1	0	0	23	65	411	172	0	الرصافة/1
	Rusafa/2	4	1	1	19	55	151	2	الرصافة/2
	Rusafa/3	1	0	0	3	6	74	0	الرصافة/3
	Karkh/1	0	0	0	7	0	127	47	الكرخ/1
	Karkh/2	0	0	0	13	37	262	118	الكرخ/2
	Karkh/3	0	0	0	4	0	55	17	الكرخ/3
Al-Anbar	0	0	0	0	0	0	0	0	الانبار
Babylon	2	2	2	11	33	225	86	2	بابل
Kerbela	1	1	1	9	17	152	67	1	كربلاء
Najaf	0	0	0	6	0	159	58	0	النجف
Qadysia	0	0	0	6	0	156	78	0	القادسية
Al-muthanna	0	0	0	6	0	65	21	0	المتنسى
Wasit	2	0	0	7	14	218	82	0	واسط
Thi-Qar	3	2	0	8	22	184	90	0	ذي قار
Missan	0	0	0	0	0	0	0	0	ميسان
Basrah	0	0	0	6	5	196	71	0	البصرة
Total	16	6	4	144	286	2885	1205	5	المجموع

الخلاصة الاجمالية للتعليم المهني (المدارس المهنية الحاسوب و تقنية المعلومات) للعام الدراسي 2018/2019

Conclusion the total Computer& information technology schools for the academic year 2018/2019

جدول (8)

جدول (8)

Governorate	عدد الورش والمختبرات	عدد المكتبات	عدد الابنية	عدد الشعب	عدد اعضاء الهيئة التعليمية	عدد الطلبة الموجودين	عدد الطلبة المقبولين الجدد	عدد المدارس	المحافظة	
	No.of Workshops and laboratory	No.of Libraries	No.of buildings	No. of grades	Teaching staff	Existing students	Number of new students	No .of schools		
Nineveh	0	0	0	12	0	94	37	0	نينوى	
Salah-Aldeen	0	0	0	0	0	0	0	0	صلاح الدين	
Kirkuk	5	2	2	24	63	399	129	4	كركوك	
Dyala	2	2	2	28	110	538	157	2	ديالى	
Baghdad	Rusafa/1	0	0	51	119	946	313	0	الرصافة/1	
	Rusafa/2	7	0	0	58	1175	405	1	الرصافة/2	
	Rusafa/3	0	0	0	4	105	51	0	الرصافة/3	
	Karkh/1	7	0	3	27	455	167	4	الكرخ/1	
	Karkh/2	1	0	1	16	50	379	145	1	الكرخ/2
	Karkh/3	2	0	0	7	0	153	54	0	الكرخ/3
Al-Anbar	0	0	0	0	0	0	0	0	الانبار	
Babylon	0	0	0	11	38	180	80	0	بابل	
Kerbela	0	0	0	6	16	109	39	0	كربلاء	
Najaf	0	0	0	29	0	576	203	0	النجف	
Qadysia	1	0	0	12	0	373	127	0	القادسية	
Al-muthanna	0	0	0	1	0	8	0	0	المتن	
Wasit	9	0	0	32	35	697	270	0	واسط	
Thi-Qar	7	0	0	23	14	841	269	0	ذي قار	
Missan	0	0	0	8	0	231	76	0	ميسان	
Basrah	0	0	0	9	19	192	57	0	البصرة	
Total	41	4	8	358	670	7451	2579	12	المجموع	

القسم الثاني
الجداول التجميعية

عدد المدارس وعدد الطلبة المقبولين الجدد والطلبة الموجودين وأعضاء الهيئة التدريسية واستقلالية وبيئة المدرسة في المدارس المهنية كافة حسب الجنس والمحافظات (الصباحي والمسائي) للعام الدراسي 2019/2018

Number of schools , accepted and existing students , teaching staff and the independence of vocational schools by sex and governorate (morning and evening) for 2018/2019

Table (9)

جدول (9)

Governorate	بيئة المدرسة			استقلالية المدرسة			عدد أعضاء الهيئة التدريسية			عدد الطلبة الموجودين			عدد الطلبة المقبولين الجدد			عدد المدارس			المحافظة		
	School environment			school independence			Teaching staff			Existing students			Number of new students			No .of schools					
	مجموع	ريف	حضر	مجموع	ضيف	اصلية	مجموع	اناث	ذكور	مجموع	اناث	ذكور	مجموع	اناث	ذكور	مختلط	مجموع	اناث		ذكور	
Total	Rural	Urban	Total	Guest	Origion	Total	Female	Male	Total	Female	Male	Total	Female	Male	Total	Mixed	Female	Male			
Nineveh	14	0	14	14	2	12	282	115	167	805	223	582	377	139	238	14	4	4	6	نينوى	
Salah-Aldeen	24	2	22	24	11	13	399	111	288	2090	636	1454	655	270	385	24	8	6	10	صلاح الدين	
Kirkuk	21	1	20	21	4	17	568	270	298	2348	501	1847	704	175	529	21	3	4	14	كركوك	
Dyala	17	0	17	17	2	15	894	382	512	2891	545	2346	842	212	630	17	4	3	10	ديالى	
Baghdad	Rusafa/1	22	0	22	22	6	16	855	556	299	3650	987	2663	1304	374	930	22	0	6	16	الرصافة/1
	Rusafa/2	27	2	25	27	10	17	833	536	297	4530	1664	2866	1541	639	902	27	1	12	14	الرصافة/2
	Rusafa/3	7	0	7	7	2	5	185	121	64	1067	293	774	376	116	260	7	0	2	5	الرصافة/3
	Karkh/1	16	0	16	16	1	15	571	410	161	2223	582	1641	779	196	583	16	0	5	11	الكرخ/1
	Karkh/2	19	1	18	19	4	15	585	376	209	2848	963	1885	1129	412	717	19	0	6	13	الكرخ/2
	Karkh/3	11	0	11	11	3	8	383	254	129	2068	462	1606	694	171	523	11	0	4	7	الكرخ/3
Al-Anbar	23	1	22	23	12	11	504	91	413	1854	298	1556	727	160	567	23	7	5	11	الانبار	
Babylon	16	0	16	16	4	12	738	385	353	2345	544	1801	749	217	532	16	0	5	11	بابل	
Kerbela	10	0	10	10	1	9	571	173	398	2286	331	1955	813	137	676	10	1	2	7	كربلاء	
Najaf	9	0	9	9	3	6	513	214	299	2210	551	1659	795	249	546	9	1	2	6	التجف	
Qadysia	8	0	8	8	0	8	405	160	245	2073	585	1488	651	242	409	8	3	1	4	القادسية	
Al-muthanna	8	0	8	8	0	8	162	51	111	895	285	610	391	150	241	8	5	2	1	المتنسى	
Wasit	13	3	10	13	2	11	538	211	327	3144	808	2336	1056	342	714	13	3	3	7	واسط	
Thi-Qar	16	2	14	16	8	8	721	225	496	3619	1295	2324	1070	398	672	16	1	6	9	ذي قار	
Missan	14	0	14	14	5	9	347	131	216	2288	325	1963	532	101	431	14	1	5	8	ميسان	
Basrah	19	0	19	19	4	15	922	258	664	5369	768	4601	1696	308	1388	19	2	3	14	البصرة	
Total	314	12	302	314	84	230	10976	5030	5946	50603	12646	37957	16881	5008	11873	314	44	86	184	المجموع	

عدد المدارس والطلبة الموجودين واعداء الهيئة التدريسية وعدد الشعب في المدارس المهنية كافة حسب الصف والجنس والمحافظة (الصباحي والمسائي) للعام الدراسي 2019/2018

Number of schools and existing students and the number grades in the Vocational schools by grade , sex and governorate (morning and evening) for 2018/2019

Table (10)

جدول (10)

Governorate	عدد الطلبة الموجودين حسب الصف												عدد المدارس حسب الازدواجية				المحافظة		
	المجموع			الصف الثالث			الصف الثاني			الصف الاول			No of schools						
	مجموع	إناث	ذكور	مجموع	إناث	ذكور	مجموع	إناث	ذكور	مجموع	إناث	ذكور	مجموع	مزدوجة مع نفسها ومع اخرى	مزدوجة مع اخرى	مزدوجة لى نفسها		غير مزدوجة	
	Total	Female	Male	Total	Female	Male	Total	Female	Male	Total	Female	Male	Total						
Nineveh	805	223	582	294	43	251	109	35	74	402	145	257	14	0	5	0	9	نينوى	
Salah-Aldeen	2090	636	1454	544	94	450	836	257	579	710	285	425	24	0	12	0	12	صلاح الدين	
Kirkuk	2348	501	1847	1110	197	913	511	129	382	727	175	552	21	0	7	0	14	كركوك	
Dyala	2891	545	2346	1083	172	911	828	156	672	980	217	763	17	0	0	7	10	ديالى	
Baghdad	Rusafa/1	3650	987	2663	1124	296	828	313	855	1358	378	980	22	0	9	0	13	الرصافة/1	
	Rusafa/2	4530	1664	2866	1364	409	955	603	957	1606	652	954	27	0	13	0	14	الرصافة/2	
	Rusafa/3	1067	293	774	335	85	250	331	87	244	401	121	280	7	0	4	0	3	الرصافة/3
	Karkh/1	2223	582	1641	745	191	554	666	191	475	812	200	612	16	0	2	0	14	الكرخ/1
	Karkh/2	2848	963	1885	897	265	632	788	275	513	1163	423	740	19	0	5	0	14	الكرخ/2
	Karkh/3	2068	462	1606	769	141	628	554	141	413	745	180	565	11	0	4	0	7	الكرخ/3
Al-Anbar	1854	298	1556	468	32	436	471	84	387	915	182	733	23	2	16	0	5	الانبار	
Babylon	2345	544	1801	850	159	691	713	166	547	782	219	563	16	0	7	0	9	بابل	
Kerbela	2286	331	1955	761	89	672	644	96	548	881	146	735	10	0	3	0	7	كربلاء	
Najaf	2210	551	1659	736	163	573	629	139	490	845	249	596	9	0	6	0	3	النجف	
Qadysia	2073	585	1488	797	164	633	607	177	430	669	244	425	8	0	1	0	7	القادسية	
Al-muthanna	895	285	610	316	79	237	184	55	129	395	151	244	8	0	3	0	5	المثنى	
Wasit	3144	808	2336	1033	210	823	1009	249	760	1102	349	753	13	0	2	0	11	واسط	
Thi-Qar	3619	1295	2324	1421	425	996	1037	431	606	1161	439	722	16	0	14	0	2	ذي قار	
Missan	2288	325	1963	936	115	821	655	103	552	697	107	590	14	0	5	0	9	ميسان	
Basrah	5369	768	4601	1910	214	1696	1552	229	1323	1907	325	1582	19	0	8	0	11	البصرة	
Total	50603	12646	37957	17493	3543	13950	14852	3916	10936	18258	5187	13071	314	2	126	7	179	المجموع	

Table(10) con .

تابع جدول (10)

Governorate	عدد الشعب				عدد أعضاء الهيئة التدريسية			المحافظة	
	No of grades				Number of teaching staff				
	مجموع	مختلط	إناث	ذكور	مجموع	اناث	ذكور		
Total	Mixed	Female	Male	Total	Female	Male			
Nineveh	84	5	17	62	282	115	167	نينوى	
Salah-Aldeen	118	1	37	80	399	111	288	صلاح الدين	
Kirkuk	137	2	30	105	568	270	298	كركوك	
Dyala	176	9	32	135	894	382	512	ديالى	
Baghdad	Rusafa/1	201	0	57	144	855	556	299	الرصافة/1
	Rusafa/2	248	3	87	158	833	536	297	الرصافة/2
	Rusafa/3	55	0	16	39	185	121	64	الرصافة/3
	Karkh/1	130	0	35	95	571	410	161	الكرخ/1
	Karkh/2	147	0	48	99	585	376	209	الكرخ/2
	Karkh/3	102	0	28	74	383	254	129	الكرخ/3
Al-Anbar	124	2	19	103	504	91	413	الانبار	
Babylon	143	0	32	111	738	385	353	بابل	
Kerbela	120	0	20	100	571	173	398	كربلاء	
Najaf	116	0	24	92	513	214	299	النجف	
Qadysia	90	21	15	54	405	160	245	القادسية	
Al-muthanna	60	7	17	36	162	51	111	المثنى	
Wasit	144	0	31	113	538	211	327	واسط	
Thi-Qar	160	0	49	111	721	225	496	ذي قار	
Missan	106	9	21	76	347	131	216	ميسان	
Basrah	234	9	28	197	922	258	664	البصرة	
Total	2695	68	643	1984	10976	5030	5946	المجموع	

عدد المدارس والطلبة الموجودين واعضاء الهيئة التدريسية وعدد الشعب في المدارس المهنية كافة حسب الصف والجنس والمحافظه (الصباحي فقط) للعام الدراسي 2018/2019
 Number of schools , existing students ,teaching staff and the number gradees in the Vocational schools by grade , sex and governorate
 (morning) for 2018/2019

Table (11)

جدول (11)

Governorate	عدد الشعب				عدد أعضاء الهيئة التدريسية			المجموع	عدد الطلبة الموجودين حسب الصف									عدد المدارس				المحافظة				
	No of grades				Number of teaching staff				Total	الصف الثالث			الصف الثاني			الصف الاول			No of schools							
	مجموع	مختلط	إناث	ذكور	مجموع	إناث	ذكور			مجموع	إناث	ذكور	مجموع	إناث	ذكور	مجموع	إناث	ذكور	مجموع	إناث	ذكور		مجموع	مختلط	إناث	ذكور
Nineveh	84	5	17	62	282	115	167	805	223	582	294	43	251	109	35	74	402	145	257	14	4	4	6	نينوى		
Salah-Aldeen	108	1	34	73	367	96	271	1886	594	1292	465	80	385	769	244	525	652	270	382	22	8	5	9	صلاح الدين		
Kirkuk	131	2	30	99	546	264	282	2192	501	1691	990	197	793	482	129	353	720	175	545	20	3	4	13	كركوك		
Dyala	162	4	32	126	839	363	476	2709	537	2172	1001	169	832	783	154	629	925	214	711	15	3	3	9	ديالى		
Baghdad	Rusafa/1	188	0	57	131	786	520	266	3415	987	2428	1036	296	740	1103	313	790	1276	378	898	20	0	6	14	الرصافة/1	
	Rusafa/2	239	3	87	149	802	534	268	4399	1664	2735	1309	409	900	1514	603	911	1576	652	924	26	1	12	13	الرصافة/2	
	Rusafa/3	55	0	16	39	185	121	64	1067	293	774	335	85	250	331	87	244	401	121	280	7	0	2	5	الرصافة/3	
	Karkh/1	124	0	35	89	546	404	142	2099	582	1517	688	191	497	635	191	444	776	200	576	15	0	5	10	الكرخ/1	
	Karkh/2	147	0	48	99	585	376	209	2848	963	1885	897	265	632	788	275	513	1163	423	740	19	0	6	13	الكرخ/2	
	Karkh/3	95	0	28	67	356	242	114	1901	462	1439	672	141	531	522	141	381	707	180	527	10	0	4	6	الكرخ/3	
Al-Anbar	110	2	16	92	461	88	373	1691	264	1427	372	17	355	447	75	372	872	172	700	19	7	4	8	الانبار		
Babylon	136	0	32	104	705	369	336	2216	544	1672	795	159	636	681	166	515	740	219	521	15	0	5	10	بابل		
Kerbela	111	0	20	91	535	167	368	2139	331	1808	713	89	624	595	96	499	831	146	685	9	1	2	6	كربلاء		
Najaf	109	0	24	85	513	214	299	2100	551	1549	679	163	516	591	139	452	830	249	581	8	1	2	5	النجف		
Qadysia	90	21	15	54	405	160	245	2073	585	1488	797	164	633	607	177	430	669	244	425	8	3	1	4	القادسية		
Al-muthanna	60	7	17	36	162	51	111	895	285	610	316	79	237	184	55	129	395	151	244	8	5	2	1	المثنى		
Wasit	140	0	31	109	520	210	310	3052	808	2244	983	210	773	989	249	740	1080	349	731	12	3	3	6	واسيط		
Thi-Qar	160	0	49	111	721	225	496	3619	1295	2324	1421	425	996	1037	431	606	1161	439	722	16	1	6	9	ذي قار		
Missan	96	9	18	69	315	116	199	2084	283	1801	857	101	756	588	90	498	639	92	547	12	1	4	7	ميسان		
Basrah	226	4	28	194	910	258	652	5137	757	4380	1814	211	1603	1469	225	1244	1854	321	1533	18	1	3	14	البصرة		
Total	2571	58	634	1879	10541	4893	5648	48327	12509	35818	16434	3494	12940	14224	3875	10349	17669	5140	12529	293	42	83	168	المجموع		

عدد المدارس والطلبة الموجودين واعضاء الهيئة التدريسية وعدد الشعب في المدارس المهنية كافة حسب الصف والجنس والمحافظة (المسائي فقط) للعام الدراسي 2019/2018
 Number of schools , existing students ,teaching staff and the number gradees in the Vocational schools by grade , sex and governorate
 (evening) for 2018/2019

جدول (12)

Governorate	عدد الشعب	عدد الطلبة الموجودين حسب الصف																		عدد المدارس	المحافظة							
		Existing students by grade																										
		عدد أعضاء الهيئة التدريسية				المجموع			الصف الثالث			الصف الثاني			الصف الاول			عدد المدارس										
		No of grades				Total			Third grade			Second grade			First grade			No of schools										
Total	Mixed	Female	Male	Total	Female	Male	Total	Female	Male	Total	Female	Male	Total	Female	Male	Total	Female	Male	Total	Mixed	Female	Male						
																							Nineveh	0	0	0	0	0
Salah-Aldeen	10	0	3	7	32	15	17	204	42	162	79	14	65	67	13	54	58	15	43	2	0	1	1	0	0	صلاح الدين		
Kirkuk	6	0	0	6	22	6	16	156	0	156	120	0	120	29	0	29	7	0	7	1	0	0	1	0	0	كركوك		
Dyala	14	5	0	9	55	19	36	182	8	174	82	3	79	45	2	43	55	3	52	2	1	0	1	0	0	ديالى		
Baghdad	Rusafa/1	13	0	0	13	69	36	33	235	0	235	88	0	88	65	0	65	82	0	82	2	0	0	2	0	0	الرصافة/1	
	Rusafa/2	9	0	0	9	31	2	29	131	0	131	55	0	55	46	0	46	30	0	30	1	0	0	1	0	0	الرصافة/2	
	Rusafa/3	0	0	0	0	0	0	0	0	0	0	0	0	0	0	0	0	0	0	0	0	0	0	0	0	0	الرصافة/3	
	Karkh/1	6	0	0	6	25	6	19	124	0	124	57	0	57	31	0	31	36	0	36	1	0	0	1	0	0	الكرخ/1	
	Karkh/2	0	0	0	0	0	0	0	0	0	0	0	0	0	0	0	0	0	0	0	0	0	0	0	0	0	0	الكرخ/2
	Karkh/3	7	0	0	7	27	12	15	167	0	167	97	0	97	32	0	32	38	0	38	1	0	0	1	0	0	1	الكرخ/3
Al-Anbar	14	0	3	11	43	3	40	163	34	129	96	15	81	24	9	15	43	10	33	4	0	1	3	0	0	الأنبار		
Babylon	7	0	0	7	33	16	17	129	0	129	55	0	55	32	0	32	42	0	42	1	0	0	1	0	0	بابل		
Kerbela	9	0	0	9	36	6	30	147	0	147	48	0	48	49	0	49	50	0	50	1	0	0	1	0	0	كربلاء		
Najaf	7	0	0	7	0	0	0	110	0	110	57	0	57	38	0	38	15	0	15	1	0	0	1	0	0	النجف		
Qadysia	0	0	0	0	0	0	0	0	0	0	0	0	0	0	0	0	0	0	0	0	0	0	0	0	0	0	القادسية	
Al-muthanna	0	0	0	0	0	0	0	0	0	0	0	0	0	0	0	0	0	0	0	0	0	0	0	0	0	0	المثنى	
Wasit	4	0	0	4	18	1	17	92	0	92	50	0	50	20	0	20	22	0	22	1	0	0	1	0	0	1	واسط	
Missan	10	0	3	7	32	15	17	204	42	162	79	14	65	67	13	54	58	15	43	2	0	1	1	0	0	ميسان		
Basrah	8	5	0	3	12	0	12	232	11	221	96	3	93	83	4	79	53	4	49	1	1	0	0	0	0	0	البصرة	
Total	124	10	9	105	435	137	298	2276	137	2139	1059	49	1010	628	41	587	589	47	542	21	2	3	16	0	0	المجموع		

عدد الطلبة المقبولين الجدد في المدارس المهنية كافة حسب العمر والجنس والمحافظة (الصباحي والمسائي) للعام الدراسي 2019/2018

Number of new students in the Vocational schools by age , sex and governorate (morning and evening) for 2018/2019

Table (13)

جدول (13)

Governorate	المجموع مجموع Total	عمر 15 سنة		عمر 16 سنة		عمر 17 سنة		عمر 18 سنة		عمر 19 سنة		المحافظة			
		15 years		16 years		17 years		18 years		19 years					
		إناث Female	ذكور Male	إناث Female	ذكور Male	إناث Female	ذكور Male	إناث Female	ذكور Male	إناث Female	ذكور Male				
Nineveh	377	139	238	46	72	30	44	31	50	22	51	10	21	نينوى	
Salah-Aldeen	655	270	385	30	32	51	62	71	119	81	119	37	53	صلاح الدين	
Kirkuk	704	175	529	22	37	19	89	40	114	39	195	55	94	كركوك	
Dyala	842	212	630	50	96	34	122	44	161	51	145	33	106	ديالى	
Baghdad	Rusafa/1	1304	374	930	30	29	36	101	78	200	112	325	118	275	الرصافة/1
	Rusafa/2	1541	639	902	78	72	107	128	133	185	135	257	186	260	الرصافة/2
	Rusafa/3	376	116	260	14	31	23	41	32	72	25	65	22	51	الرصافة/3
	Karkh/1	779	196	583	17	70	26	72	36	120	58	187	59	134	الكرخ/1
	Karkh/2	1129	412	717	44	36	62	77	90	136	115	254	101	214	الكرخ/2
	Karkh/3	673	150	523	30	35	21	73	49	119	50	158	0	138	الكرخ/3
Al-Anbar	727	160	567	49	97	33	159	27	173	30	91	21	47	الانبار	
Babylon	749	217	532	37	75	39	124	52	142	51	124	38	67	بابل	
Kerbela	813	137	676	33	135	23	149	20	162	37	150	24	80	كربلاء	
Najaf	795	249	546	36	92	52	106	55	111	59	138	47	99	النجف	
Qadysia	651	242	409	39	57	42	89	54	112	59	93	48	58	القادسية	
Al-muthanna	391	150	241	27	28	35	50	40	58	28	56	20	49	المتنسى	
Wasit	1056	342	714	61	89	56	80	70	169	68	163	87	213	واسط	
Thi-Qar	1070	398	672	52	94	52	149	67	180	91	176	136	73	ذي قار	
Missan	532	101	431	33	73	23	84	22	93	12	83	11	98	ميسان	
Basrah	1696	308	1388	25	208	54	247	73	332	70	368	86	233	البصرة	
Total	16860	4987	11873	753	1458	818	2046	1084	2808	1193	3198	1139	2363	المجموع	

عدد الطلبة الموجودين في المدارس المهنية كافة حسب العمر والصف والجنس والمحافظة (الصباحي والمسائي) للعام الدراسي 2019/2018

Number of existing students in the Vocational schools by age , sex and governorate (morning and evening) for 2018/2019
جدول (14)

Governorate	Total	الصف الاول												المحافظة	
		المجموع		عمر 19 سنة		عمر 18 سنة		عمر 17 سنة		عمر 16 سنة		عمر 15 سنة			Total
		Total		19 years		18 years		17 years		16 years		15 years			
		إناث	ذكور	إناث	ذكور	إناث	ذكور	إناث	ذكور	إناث	ذكور	إناث	ذكور		
Female	Male	Female	Male	Female	Male	Female	Male	Female	Male	Female	Male	Female	Male		
Nineveh	402	145	257	51	86	30	47	31	51	23	52	10	21	نينوى	
Salah-Aldeen	710	285	425	34	54	59	62	74	137	81	119	37	53	صلاح الدين	
Kirkuk	727	175	552	22	42	19	97	40	119	39	200	55	94	كركوك	
Dyala	980	217	763	53	173	34	149	44	180	53	155	33	106	ديالى	
Baghdad	Rusafa/1	1358	378	980	31	38	36	115	79	209	114	343	118	275	الرصافة/1
	Rusafa/2	1606	652	954	85	77	107	143	137	207	137	267	186	260	الرصافة/2
	Rusafa/3	401	121	280	15	33	27	50	32	81	25	65	22	51	الرصافة/3
	Karkh/1	812	200	612	19	83	28	78	36	128	58	189	59	134	الكرخ/1
	Karkh/2	1163	423	740	49	38	68	91	90	137	115	260	101	214	الكرخ/2
	Karkh/3	745	180	565	36	44	23	89	50	133	50	161	21	138	الكرخ/3
Al-Anbar	915	182	733	62	146	38	179	29	182	32	179	21	47	الانبار	
Babylon	782	219	563	37	80	39	140	54	147	51	129	38	67	بابل	
Kerbela	881	146	735	35	165	26	166	23	168	38	156	24	80	كربلاء	
Najaf	845	249	596	36	113	52	122	55	119	59	143	47	99	النجف	
Qadysia	669	244	425	40	59	43	92	54	117	59	99	48	58	القادسية	
Al-muthanna	395	151	244	28	29	35	51	40	59	28	56	20	49	المثنى	
Wasit	1102	349	753	63	99	56	89	73	182	70	170	87	213	واسط	
Thi-Qar	1161	439	722	79	130	60	155	67	185	97	179	136	73	ذي قار	
Missan	697	107	590	38	82	23	129	23	145	12	136	11	98	ميسان	
Basrah	1907	325	1582	28	271	54	301	79	382	78	395	86	233	البيصرة	
Total	18258	5187	13071	841	1842	857	2345	1110	3068	1219	3453	1160	2363	المجموع	

Table (14) con.

تابع جدول (14)

Governorate	الصف الثاني Second grade													المحافظة	
	المجموع Total	عمر 20 سنة 20 years		عمر 19 سنة 19 years		عمر 18 سنة 18 years		عمر 17 سنة 17 years		عمر 16 سنة 16 years					
		إناث Female	ذكور Male	إناث Female	ذكور Male	إناث Female	ذكور Male	إناث Female	ذكور Male	إناث Female	ذكور Male				
Nineveh	109	35	74	15	16	4	11	6	13	2	16	8	18	نينوى	
Salah-Aldeen	836	257	579	46	56	52	91	37	116	45	141	77	175	صلاح الدين	
Kirkuk	511	129	382	5	47	12	74	15	87	27	102	70	72	كركوك	
Dyala	828	156	672	29	112	27	135	33	141	42	152	25	132	ديالى	
Baghdad	Rusafa/1	1168	313	855	20	45	30	105	68	191	91	236	104	278	الرصافة/1
	Rusafa/2	1560	603	957	127	76	74	144	104	197	147	254	151	286	الرصافة/2
	Rusafa/3	331	87	244	19	39	11	45	21	66	20	49	16	45	الرصافة/3
	Karkh/1	666	191	475	27	57	20	77	41	115	45	123	58	103	الكرخ/1
	Karkh/2	788	275	513	22	26	30	49	49	101	69	170	105	167	الكرخ/2
	Karkh/3	554	141	413	30	30	18	69	32	102	40	125	21	87	الكرخ/3
Al-Anbar	471	84	387	30	95	14	73	25	94	14	77	1	48	الانبار	
Babylon	713	166	547	35	80	26	105	43	159	21	117	41	86	بابل	
Kerbela	644	96	548	21	131	15	109	25	126	15	107	20	75	كربلاء	
Najaf	629	139	490	33	140	20	85	24	94	32	108	30	63	النجف	
Qadysia	607	177	430	42	67	18	101	31	110	31	88	55	64	القادسية	
Al-muthanna	184	55	129	9	15	7	32	17	30	9	35	13	17	المتشي	
Wasit	1009	249	760	48	120	36	121	45	161	52	196	68	162	واسط	
Thi-Qar	1037	431	606	69	141	69	142	102	142	80	121	111	60	ذي قار	
Missan	655	103	552	27	112	22	91	25	120	17	154	12	75	ميسان	
Basrah	1552	229	1323	16	252	33	290	61	310	63	267	56	204	البصرة	
Total	14852	3916	10936	670	1657	538	1949	804	2475	862	2638	1042	2217	المجموع	

Table (14)con.

تابع جدول (14)

Governorate	الصف الثالث													المحافظة	
	Total	المجموع		عمر 21 سنة		عمر 20 سنة		عمر 19 سنة		عمر 18 سنة		عمر 17 سنة			
		إناث	ذكور	إناث	ذكور	إناث	ذكور	إناث	ذكور	إناث	ذكور	إناث	ذكور		
		Female	Male	Female	Male	Female	Male	Female	Male	Female	Male	Female	Male		
Nineveh	294	43	251	20	106	7	57	5	50	3	25	8	13	نينوى	
Salah-Aldeen	544	94	450	31	37	25	78	9	128	16	61	13	146	صلاح الدين	
Kirkuk	1110	197	913	24	190	28	186	32	168	35	206	78	163	كركوك	
Dyala	1083	172	911	34	236	31	141	26	153	42	182	39	199	ديالى	
Baghdad	Rusafa/1	1124	296	828	33	75	33	117	46	186	77	242	107	208	الرصافة/1
	Rusafa/2	1364	409	955	23	82	73	172	99	209	109	233	105	259	الرصافة/2
	Rusafa/3	335	85	250	11	38	10	52	18	57	25	50	21	53	الرصافة/3
	Karkh/1	745	191	554	27	72	28	90	44	132	46	164	46	96	الكرخ/1
	Karkh/2	897	265	632	33	66	28	82	50	112	74	191	80	181	الكرخ/2
	Karkh/3	769	141	628	38	104	23	71	29	170	31	166	20	117	الكرخ/3
Al-Anbar	468	32	436	24	79	2	76	4	83	1	129	1	69	الانبار	
Babylon	850	159	691	26	141	35	125	35	167	33	168	30	90	بابل	
Kerbela	761	89	672	19	215	12	141	19	118	18	121	21	77	كربلاء	
Najaf	736	163	573	41	224	20	77	38	104	44	88	20	80	النجف	
Qadysia	797	164	633	45	102	24	191	35	133	37	138	23	69	القادسية	
Al-muthanna	316	79	237	19	64	14	48	18	55	13	40	15	30	المثنى	
Wasit	1033	210	823	48	193	41	134	34	145	39	179	48	172	واسط	
Thi-Qar	1421	425	996	45	150	80	290	102	232	86	197	112	127	ذي قار	
Missan	936	115	821	33	149	24	123	21	181	13	178	24	190	ميسان	
Basrah	1910	214	1696	10	407	24	307	51	425	57	330	72	227	البصرة	
Total	17493	3543	13950	584	2730	562	2558	715	3008	799	3088	883	2566	المجموع	

Table (14) con.

تابع جدول (14)

Governorate	المهني كافة																المحافظة		
	Total vocational																		
	المجموع			عمر 21 سنة		عمر 20 سنة		عمر 19 سنة		عمر 18 سنة		عمر 17 سنة		عمر 16 سنة		عمر 15 سنة			
	Total	إناث	ذكور	إناث	ذكور	إناث	ذكور	إناث	ذكور	إناث	ذكور	إناث	ذكور	إناث	ذكور	إناث		ذكور	
Nineveh	805	223	582	20	106	22	73	60	147	39	85	41	80	31	70	10	21	نينوى	
Salah-Aldeen	2090	636	1454	31	37	71	134	95	273	112	239	132	424	158	294	37	53	صلاح الدين	
Kirkuk	2348	501	1847	24	190	33	233	66	284	69	390	145	384	109	272	55	94	كركوك	
Dyala	2891	545	2346	34	236	60	253	106	461	109	472	125	531	78	287	33	106	ديالى	
Baghdad	Rusafa/1	3650	987	2663	33	75	53	162	107	329	181	548	277	653	218	621	118	275	الرصافة/1
	Rusafa/2	4530	1664	2866	23	82	200	248	258	430	320	573	389	720	288	553	186	260	الرصافة/2
	Rusafa/3	1067	293	774	11	38	29	91	44	135	73	166	73	183	41	110	22	51	الرصافة/3
	Karkh/1	2223	582	1641	27	72	55	147	83	292	115	357	127	347	116	292	59	134	الكرخ/1
	Karkh/2	2848	963	1885	33	66	50	108	129	199	191	383	239	488	220	427	101	214	الكرخ/2
	Karkh/3	2068	462	1606	38	104	53	101	83	283	86	357	110	375	71	248	21	138	الكرخ/3
Al-Anbar	1854	298	1556	24	79	32	171	80	302	64	402	44	328	33	227	21	47	الانبار	
Babylon	2345	544	1801	26	141	70	205	98	352	115	467	105	354	92	215	38	67	بابل	
Kerbela	2286	331	1955	19	215	33	272	69	392	69	413	59	352	58	231	24	80	كربلاء	
Najaf	2210	551	1659	41	224	53	217	94	302	120	304	107	307	89	206	47	99	النجف	
Qadysia	2073	585	1488	45	102	66	258	93	293	111	340	108	274	114	163	48	58	القادسية	
Al-muthanna	895	285	610	19	64	23	63	53	116	65	121	64	124	41	73	20	49	المتنسى	
Wasit	3144	808	2336	48	193	89	254	133	365	140	429	173	550	138	332	87	213	واسط	
Thi-Qar	3619	1295	2324	45	150	149	431	250	504	248	494	259	433	208	239	136	73	ذي قار	
Missan	2288	325	1963	33	149	51	235	81	354	61	427	64	489	24	211	11	98	ميسان	
Basrah	5369	768	4601	10	407	40	559	112	986	172	941	214	876	134	599	86	233	البصرة	
Total	50603	12646	37957	584	2730	1232	4215	2094	6799	2460	7908	2855	8272	2261	5670	1160	2363	المجموع	

عدد الطلبة الموجودين في المدارس المهنية كافة حسب العمر والصف والجنس (الصباحي والمسائي) للعام الدراسي 2019/2018

Number of existing students in the Vocational schools by age , sex and grade (morning and evening) for 2018/2019

Table (15)

جدول (15)

Age	المجموع			الصف الثالث			الصف الثاني			الصف الاول			العمر
	Total			Third grade			Second grade			First grade			
	مجموع	إناث	ذكور	مجموع	إناث	ذكور	مجموع	إناث	ذكور	مجموع	إناث	ذكور	
	Total	Female	Male	Total	Female	Male	Total	Female	Male	Total	Female	Male	
15 Year	3523	1160	2363	0	0	0	0	0	0	3523	1160	2363	15سنة
16 Year	7931	2261	5670	0	0	0	3259	1042	2217	4672	1219	3453	16سنة
17 Year	11127	2855	8272	3449	883	2566	3500	862	2638	4178	1110	3068	17سنة
18 Year	10368	2460	7908	3887	799	3088	3279	804	2475	3202	857	2345	18سنة
19 Year	8893	2094	6799	3723	715	3008	2487	538	1949	2683	841	1842	19سنة
20 Year	5447	1232	4215	3120	562	2558	2327	670	1657	0	0	0	20سنة
21 Year	3314	584	2730	3314	584	2730	0	0	0	0	0	0	21سنة
Total	50603	12646	37957	17493	3543	13950	14852	3916	10936	18258	5187	13071	المجموع

عدد الطلبة الراشدين في المدارس المهنية كافة حسب اسباب الرسوب والصف والجنس والمحافظة (الصباحي والمسائي) للعام الدراسي 2018/2017
 Number of failing students in Vocational schools by reasons of failure , grade, sex, and governorate (morning and evening)
 for 2017/2018

Table (16)

جدول (16)

Governorate	الفشل في الامتحان Failure in Exam												المحافظة	
	المجموع الكلي Total			الصف الثالث Third grade			الصف الثاني Second grade			الصف الأول First grade				
	مجموع	إناث	ذكور	مجموع	إناث	ذكور	مجموع	إناث	ذكور	مجموع	إناث	ذكور		
	Total	Female	Male	Total	Female	Male	Total	Female	Male	Total	Female	Male		
Nineveh	128	3	125	105	0	105	17	3	14	6	0	6	نينوى	
Salah-Aldeen	91	8	83	57	1	56	15	3	12	19	4	15	صلاح الدين	
Kirkuk	556	9	547	402	8	394	104	1	103	50	0	50	كركوك	
Dyala	228	11	217	125	10	115	29	0	29	74	1	73	ديالى	
Baghdad	Rusafa/1	209	3	206	59	3	56	71	0	71	79	0	79	الرصافة/1
	Rusafa/2	223	19	204	110	12	98	53	3	50	60	4	56	الرصافة/2
	Rusafa/3	78	4	74	16	1	15	22	2	20	40	1	39	الرصافة/3
	Karkh/1	122	7	115	42	4	38	51	2	49	29	1	28	الكرخ/1
	Karkh/2	173	29	144	88	12	76	48	11	37	37	6	31	الكرخ/2
	Karkh/3	176	5	171	104	2	102	44	2	42	28	1	27	الكرخ/3
Al-Anbar	128	0	128	120	0	120	5	0	5	3	0	3	الانبار	
Babylon	329	38	291	124	21	103	141	6	135	64	11	53	بابل	
Kerbela	214	6	208	78	1	77	86	0	86	50	5	45	كربلاء	
Najaf	241	8	233	125	6	119	66	2	64	50	0	50	النجف	
Qadysia	200	5	195	106	3	103	65	0	65	29	2	27	القادسية	
Al-muthanna	107	11	96	72	10	62	30	0	30	5	1	4	المتنسى	
Wasit	316	26	290	163	16	147	71	7	64	82	3	79	واسط	
Thi-Qar	501	118	383	213	20	193	179	73	106	109	25	84	ذي قار	
Missan	179	22	157	134	12	122	35	9	26	10	1	9	ميسان	
Basrah	815	42	773	288	5	283	326	26	300	201	11	190	البصرة	
Total	5014	374	4640	2531	147	2384	1458	150	1308	1025	77	948	المجموع	

Table (16) con.

تابع جدول (16)

Governorate	تجاوز أيام الغياب												المحافظة	
	cross absence													
	المجموع الكلي			الصف الثالث			الصف الثاني			الصف الأول				
	مجموع	إناث	ذكور	مجموع	إناث	ذكور	مجموع	إناث	ذكور	مجموع	إناث	ذكور		
Total	Female	Male	Total	Female	Male	Total	Female	Male	Total	Female	Male			
Nineveh	160	22	138	34	7	117	24	10	14	12	5	7	نينوى	
Salah-Aldeen	41	4	37	4	1	3	13	0	13	24	3	21	صلاح الدين	
Kirkuk	78	23	55	38	11	27	18	3	15	22	9	13	كركوك	
Dyala	130	32	98	45	8	37	34	8	26	51	16	35	ديالى	
Baghdad	Rusafa/1	119	8	111	36	3	33	34	1	33	49	4	45	الرصافة/1
	Rusafa/2	214	55	159	86	21	65	55	15	40	73	19	54	الرصافة/2
	Rusafa/3	53	8	45	6	1	5	13	6	7	34	1	33	الرصافة/3
	Karkh/1	49	4	45	18	3	15	16	0	16	15	1	14	الكرخ/1
	Karkh/2	108	22	86	54	6	48	28	9	19	26	7	19	الكرخ/2
	Karkh/3	101	0	101	34	0	34	34	0	34	33	0	33	الكرخ/3
Al-Anbar	73	3	70	39	0	39	14	0	14	20	3	17	الانبار	
Babylon	136	36	100	36	11	25	44	11	33	56	14	42	بابل	
Kerbela	154	8	146	40	5	35	39	2	37	75	1	74	كربلاء	
Najaf	144	19	125	63	5	58	34	8	26	47	6	41	النجف	
Qadysia	438	158	280	211	91	120	97	33	64	130	34	96	القادسية	
Al-muthanna	31	5	26	19	3	16	3	2	1	9	0	9	المثنى	
Wasit	125	24	101	54	10	44	28	7	21	43	7	36	واسط	
Thi-Qar	180	58	122	46	7	39	37	13	24	97	38	59	ذي قار	
Missan	65	11	54	36	4	32	15	3	12	14	4	10	ميسان	
Basrah	354	40	314	86	7	79	114	20	94	154	13	141	البصرة	
Total	2753	540	2213	985	204	871	694	151	543	984	185	799	المجموع	

Table (16) con.

تابع جدول (16)

Governorate	(أسباب أخرى)												المحافظة
	Other reasons												
	المجموع الكلي			الصف الثالث			الصف الثاني			الصف الأول			
	مجموع	إناث	ذكور	مجموع	إناث	ذكور	مجموع	إناث	ذكور	مجموع	إناث	ذكور	
Total	Female	Male	Total	Female	Male	Total	Female	Male	Total	Female	Male		
Nineveh	27	8	19	25	8	17	2	0	2	0	0	0	نينوى
Salah-Aldeen	1	1	0	0	0	0	1	1	0	0	0	0	صلاح الدين
Kirkuk	66	13	53	53	13	40	10	0	10	3	0	3	كركوك
Dyala	85	5	80	39	0	39	21	2	19	25	3	22	ديالى
Baghdad	Rusafa/1	51	17	34	33	17	7	0	7	11	0	11	الرصافة/1
	Rusafa/2	102	8	94	77	5	72	18	1	17	7	5	الرصافة/2
	Rusafa/3	3	0	3	2	0	2	0	0	0	0	1	الرصافة/3
	Karkh/1	4	0	4	3	0	3	1	0	1	0	0	الكرخ/1
	Karkh/2	11	0	11	10	0	10	1	0	1	0	0	الكرخ/2
	Karkh/3	69	1	68	41	1	40	20	0	20	8	0	8
Al-Anbar	13	0	13	3	0	3	2	0	2	8	0	8	الانبار
Babylon	25	10	15	13	5	8	7	5	2	5	0	5	بابل
Kerbela	24	0	24	24	0	24	0	0	0	0	0	0	كربلاء
Najaf	62	4	58	45	4	41	10	0	10	7	0	7	النجف
Qadysia	121	10	111	77	1	76	10	9	1	34	0	34	القادسية
Al-muthanna	33	13	20	16	3	13	15	10	5	2	0	2	المتن
Wasit	22	4	18	8	4	4	11	0	11	3	0	3	واسط
Thi-Qar	89	42	47	46	2	44	2	0	2	41	40	1	ذي قار
Missan	16	12	4	16	12	4	0	0	0	0	0	0	ميسان
Basrah	107	7	100	85	7	78	11	0	11	11	0	11	البصرة
Total	931	155	776	616	82	534	149	28	121	165	45	121	المجموع

Table (16) con.

تابع جدول (16)

Governorate	جميع الأسباب All reasons												المحافظة	
	المجموع الكلي			الصف الثالث			الصف الثاني			الصف الأول				
	مجموع	إناث	ذكور	مجموع	إناث	ذكور	مجموع	إناث	ذكور	مجموع	إناث	ذكور		
	Total	Female	Male	Total	Female	Male	Total	Female	Male	Total	Female	Male		
Nineveh	315	33	282	254	15	239	43	13	30	18	5	13	نينوى	
Salah-Aldeen	133	13	120	61	2	59	29	4	25	43	7	36	صلاح الدين	
Kirkuk	700	45	655	493	32	461	132	4	128	75	9	66	كركوك	
Dyala	443	48	395	209	18	191	84	10	74	150	20	130	ديالى	
Baghdad	Rusafa/1	379	28	351	128	23	105	112	1	111	139	4	135	الرصافة/1
	Rusafa/2	539	82	457	273	38	235	126	19	107	140	25	115	الرصافة/2
	Rusafa/3	134	12	122	24	2	22	35	8	27	75	2	73	الرصافة/3
	Karkh/1	175	11	164	63	7	56	68	2	66	44	2	42	الكرخ/1
	Karkh/2	292	51	241	152	18	134	77	20	57	63	13	50	الكرخ/2
	Karkh/3	346	6	340	179	3	176	98	2	96	69	1	68	الكرخ/3
Al-Anbar	214	3	211	162	0	162	21	0	21	31	3	28	الانبار	
Babylon	490	84	406	173	37	136	192	22	170	125	25	100	بابل	
Kerbela	392	14	378	142	6	136	125	2	123	125	6	119	كربلاء	
Najaf	447	31	416	233	15	218	110	10	100	104	6	98	النجف	
Qadysia	759	173	586	394	95	299	172	42	130	193	36	157	القادسية	
Al-muthanna	171	29	142	107	16	91	48	12	36	16	1	15	المتنبي	
Wasit	463	54	409	225	30	195	110	14	96	128	10	118	واسط	
Thi-Qar	770	218	552	305	29	276	218	86	132	247	103	144	ذي قار	
Missan	260	45	215	186	28	158	50	12	38	24	5	19	ميسان	
Basrah	1276	89	1187	459	19	440	451	46	405	366	24	342	البصرة	
Total	8698	1069	7629	4222	433	3789	2301	329	1972	2175	307	1868	المجموع	

عدد الطلبة التاركين في المدارس المهنية كافة حسب الصف والجنس والمحافظة (الصباحي والمسائي) للعام الدراسي 2019/2018

Number of leaving students in Vocational schools by , grade, sex, and governorate (morning and evening) for 2018/2019

Table (17)

جدول (17)

Governorate	المجموع الكلي			الصف الثالث			الصف الثاني			الصف الأول			المحافظة	
	مجموع	إناث	ذكور	مجموع	إناث	ذكور	مجموع	إناث	ذكور	مجموع	إناث	ذكور		
	Total	Female	Male	Total	Female	Male	Total	Female	Male	Total	Female	Male		
Nineveh	113	22	91	90	9	81	19	10	9	4	3	1	نينوى	
Salah-Aldeen	49	16	33	12	5	7	15	7	8	22	4	18	صلاح الدين	
Kirkuk	55	18	37	37	13	24	10	3	7	8	2	6	كركوك	
Dyala	93	20	73	37	7	30	31	3	28	25	10	15	ديالى	
Baghdad	Rusafa/1	132	48	84	44	15	29	52	25	27	36	8	28	الرصافة/1
	Rusafa/2	148	56	92	56	14	42	49	28	21	43	14	29	الرصافة/2
	Rusafa/3	47	24	23	14	9	5	20	10	10	13	5	8	الرصافة/3
	Karkh/1	36	17	19	14	10	4	12	6	6	10	1	9	الكرخ/1
	Karkh/2	72	32	40	29	13	16	26	16	10	17	3	14	الكرخ/2
	Karkh/3	65	33	32	17	11	6	28	19	9	20	3	17	الكرخ/3
Al-Anbar	58	2	56	29	0	29	6	0	6	23	2	21	الانبار	
Babylon	41	24	17	12	7	5	13	6	7	16	11	5	بابل	
Kerbela	71	18	53	20	4	16	22	8	14	29	6	23	كربلاء	
Najaf	77	25	52	23	10	13	35	12	23	19	3	16	النجف	
Qadysia	166	69	97	62	26	36	84	37	47	20	6	14	القادسية	
Al-muthanna	27	18	9	14	9	5	7	5	2	6	4	2	المتنبي	
Wasit	57	30	27	16	9	7	23	13	10	18	8	10	واسط	
Thi-Qar	58	45	13	17	12	5	29	27	2	12	6	6	ذي قار	
Missan	22	15	7	9	7	2	9	6	3	4	2	2	ميسان	
Basrah	220	41	179	56	14	42	65	9	56	99	18	81	البصرة	
Total	1607	573	1034	608	204	404	555	250	305	444	119	325	المجموع	

عدد الطلبة الناجحين في المدارس المهنية كافة حسب الصف والجنس والمحافظة (الصباحي والمسائي) للعام الدراسي 2017/2018

Number of succeeded students in Vocational schools by , grade, sex, and governorate (morning and evening) for 2017/2018

Table (18)

جدول (18)

Governorate	المجموع الكلي			الصف الثالث			الصف الثاني			الصف الأول			المحافظة	
	Total	إناث	ذكور	Total	إناث	ذكور	Total	إناث	ذكور	Total	إناث	ذكور		
	Total	Female	Male	Total	Female	Male	Total	Female	Male	Total	Female	Male		
Nineveh	394	66	328	249	28	221	77	16	61	68	22	46	نينوى	
Salah-Aldeen	1764	495	1269	595	127	468	469	114	355	700	254	446	صلاح الدين	
Kirkuk	1645	432	1213	542	191	351	701	164	537	402	77	325	كركوك	
Dyala	2787	502	2285	1148	181	967	852	164	688	787	157	630	ديالى	
Baghdad	Rusafa/1	3059	919	2140	1032	337	695	944	273	671	1083	309	774	الرصافة/1
	Rusafa/2	3634	1456	2178	1078	480	598	1131	379	752	1425	597	828	الرصافة/2
	Rusafa/3	1004	240	764	392	88	304	313	77	236	299	75	224	الرصافة/3
	Karkh/1	2005	558	1447	687	193	494	693	182	511	625	183	442	الكرخ/1
	Karkh/2	2197	734	1463	709	232	477	784	240	544	704	262	442	الكرخ/2
	Karkh/3	1602	412	1190	465	129	336	618	141	477	519	142	377	الكرخ/3
Al-Anbar	1027	133	894	291	26	265	317	37	280	419	70	349	الانبار	
Babylon	2054	440	1614	651	152	499	769	147	622	634	141	493	بابل	
Kerbela	1850	270	1580	633	97	536	669	89	580	548	84	464	كربلاء	
Najaf	1687	415	1272	572	121	451	573	154	419	542	140	402	النجف	
Qadysia	1437	390	1047	417	112	305	509	129	380	511	149	362	القادسية	
Al-muthanna	661	224	437	294	113	181	215	58	157	152	53	99	المتنبي	
Wasit	2343	601	1742	674	162	512	752	190	562	917	249	668	واسط	
Thi-Qar	2673	1013	1660	765	288	477	1165	419	746	743	306	437	ذي قار	
Missan	1716	499	1217	671	153	518	550	180	370	495	166	329	ميسان	
Basrah	3982	567	3415	1384	163	1221	1439	223	1216	1159	181	978	البيصرة	
Total	39521	10366	29155	13249	3373	9876	13540	3376	10164	12732	3617	9115	المجموع	

عدد اعضاء الهيئة التدريسية في المدارس المهنية كافة حسب الشهادة والجنس والمحافظة (الصباحي والمسائي) للعام الدراسي 2019/2018

Number of teaching staff in Vocational schools by , certification, sex, and governorate (morning and evening) for 2018/2019

Table (19)

جدول (19)

Governorate	المجموع الكلي	أخرى		دكتوراه		ماجستير		دبلوم عالي		بكالوريوس تطبيقي		بكالوريوس عام		دبلوم عام		دبلوم تطبيقي		اعدادية		المحافظة			
		Total		Other		Doctor		Master		High Diploma		Educational bachelor's		General Bachelor's		Higher diploma		Educational diploma			Secondary		
		مجموع	اناث	ذكور	اناث	ذكور	اناث	ذكور	اناث	ذكور	اناث	ذكور	اناث	ذكور	اناث	ذكور	اناث	ذكور	اناث		ذكور	اناث	ذكور
		Total	Female	Male	Female	Male	Female	Male	Female	Male	Female	Male	Female	Male	Female	Male	Female	Male	Female		Male	Female	Male
Nineveh	282	115	167	1	0	0	0	5	0	2	23	32	55	77	20	23	14	13	2	15	نينوى		
Salah-Aldeen	399	111	288	0	3	0	1	0	11	0	0	26	38	60	73	14	62	8	61	3	39	صلاح الدين	
Kirkuk	568	270	298	0	0	1	0	0	3	0	0	43	34	122	85	77	159	2	3	25	14	كركوك	
Dyala	894	382	512	0	0	0	1	0	25	0	0	90	121	105	141	140	166	12	1	35	57	ديالى	
Baghdad	Rusafa/1	855	556	299	0	0	4	7	20	14	1	0	50	31	362	157	98	59	16	16	5	15	الرصافة/1
	Rusafa/2	833	536	297	0	0	3	3	7	7	4	0	121	79	274	122	112	65	1	9	14	12	الرصافة/2
	Rusafa/3	185	121	64	0	0	0	1	1	2	1	0	18	19	78	28	12	11	11	3	0	0	الرصافة/3
	Karkh/1	571	410	161	0	4	4	0	6	5	1	4	192	66	149	48	23	20	24	6	11	8	الكرخ/1
	Karkh/2	585	376	209	0	0	1	2	6	7	1	0	80	29	178	114	104	51	0	0	6	6	الكرخ/2
	Karkh/3	383	254	129	0	0	0	6	3	7	0	0	50	23	144	54	36	22	20	15	1	2	الكرخ/3
Al-Anbar	504	91	413	0	0	1	3	0	25	0	4	17	41	55	195	4	58	12	52	2	35	الانبار	
Babylon	738	385	353	0	0	2	5	2	16	0	0	38	47	231	152	103	87	3	7	6	39	بابل	
Kerbela	571	173	398	0	0	0	6	0	15	0	0	32	59	90	129	50	158	1	3	0	28	كربلاء	
Najaf	513	214	299	0	0	0	1	3	12	0	0	46	57	82	110	80	95	0	0	3	24	النجف	
Qadysia	405	160	245	0	0	0	0	0	2	0	0	21	43	88	75	25	60	23	36	3	29	القادسية	
Al-muthanna	162	51	111	0	0	0	0	1	1	0	0	5	29	32	30	10	28	1	15	2	8	المثنى	
Wasit	538	211	327	0	0	0	1	4	4	0	1	36	59	77	87	46	57	36	73	12	45	واسط	
Thi-Qar	721	225	496	0	0	0	2	2	18	0	0	56	66	67	161	34	125	63	95	3	29	ذي قار	
Missan	347	131	216	0	0	0	0	0	3	4	0	48	22	46	106	17	58	14	23	2	4	ميسان	
Basrah	922	258	664	0	0	0	1	1	3	68	47	80	125	38	98	71	368	0	0	0	22	البصرة	
Total	10976	5030	5946	1	7	16	40	56	185	80	58	1072	1020	2333	2042	1076	1732	261	431	135	431	المجموع	

عدد اعضاء الهيئة التدريسية في المدارس المهنية كافة حسب العنوان الوظيفي والجنس والمحافظه (الصباحي والمسائي) للعام الدراسي 2019/2018

Number of teaching staff in Vocational schools by , function title, sex, and governorate (morning and evening) for 2018/2019

Table (20)

جدول (20)

Governorate	المجموع الكلي			مرشد			معلم			مدرس			معاون			مدير			المحافظة	
	Total			Advisor			Teacher			secondary teacher			Assistant			Manager				
	مجموع	اناث	ذكور	مجموع	اناث	ذكور	مجموع	اناث	ذكور	مجموع	اناث	ذكور	مجموع	اناث	ذكور	مجموع	اناث	ذكور		
	Total	Female	Male	Total	Female	Male	Total	Female	Male	Total	Female	Male	Total	Female	Male	Total	Female	Male		
Nineveh	282	115	167	3	2	1	84	33	51	151	68	83	30	8	22	14	4	10	نينوى	
Salah-Aldeen	399	111	288	0	0	0	192	25	167	162	76	86	21	3	18	24	7	17	صلاح الدين	
Kirkuk	568	270	298	0	0	0	267	101	166	240	152	88	40	12	28	21	5	16	كركوك	
Dyala	894	382	512	3	1	2	463	203	260	381	168	213	30	7	23	17	3	14	ديالى	
Baghdad	Rusafa/1	855	556	299	0	0	202	116	86	576	411	165	55	23	32	22	6	16	الرصافة/1	
	Rusafa/2	833	536	297	0	0	223	127	96	519	366	153	64	31	33	27	12	15	الرصافة/2	
	Rusafa/3	185	121	64	0	0	35	23	12	125	87	38	18	9	9	7	2	5	الرصافة/3	
	Karkh/1	571	410	161	1	1	0	94	66	28	418	314	104	42	24	18	16	5	11	الكرخ/1
	Karkh/2	585	376	209	0	0	0	162	100	62	360	246	114	44	21	23	19	9	10	الكرخ/2
	Karkh/3	383	254	129	0	0	0	92	58	34	252	176	76	28	15	13	11	5	6	الكرخ/3
Al-Anbar	504	91	413	0	0	0	149	24	125	281	60	221	51	3	48	23	4	19	الانبار	
Babylon	738	385	353	3	0	3	258	117	141	421	251	170	40	12	28	16	5	11	بابل	
Kerbela	571	173	398	0	0	0	231	53	178	307	115	192	23	3	20	10	2	8	كربلاء	
Najaf	513	214	299	1	0	1	205	88	117	273	117	156	25	7	18	9	2	7	النجف	
Qadysia	405	160	245	0	0	0	165	50	115	214	106	108	18	3	15	8	1	7	القادسية	
Al-muthanna	162	51	111	0	0	0	61	13	48	79	32	47	14	4	10	8	2	6	المتنسى	
Wasit	538	211	327	0	0	0	231	79	152	262	124	138	32	5	27	13	3	10	واسط	
Thi-Qar	721	225	496	5	1	4	348	85	263	315	119	196	37	14	23	16	6	10	ذي قار	
Missan	347	131	216	0	0	0	113	29	84	194	92	102	26	6	20	14	4	10	ميسان	
Basrah	922	258	664	6	3	3	448	70	378	403	173	230	46	9	37	19	3	16	البصرة	
Total	10976	5030	5946	22	8	14	4023	1460	2563	5933	3253	2680	684	219	465	314	90	224	المجموع	

عدد اعضاء الهيئة التدريسية في المدارس المهنية كافة حسب الاختصاص والجنس والمحافظه (الصباحي والمسائي) للعام الدر اسي 2019/2018

Number of teaching staff in Vocational schools by , specialism, sex, and governorate (morning and evening) for 2018/2019

Table (21)

جدول (21)

Governorate	الجغرافية		التاريخ		علوم الحياة		الكيمياء		الفيزياء		الرياضيات		اللغة الكردية		اللغة الانكليزية		اللغة العربية		التربية الاسلامية		المحافظة	
	Geography		History		biology		Chemistry		Physics		Mathematics		Kurdish language		English language		Arabic language		Islamic education			
	أناث	ذكور	أناث	ذكور	أناث	ذكور	أناث	ذكور	أناث	ذكور	أناث	ذكور	أناث	ذكور	أناث	ذكور	أناث	ذكور	أناث	ذكور		
	Female	Male	Female	Male	Female	Male	Female	Male	Female	Male	Female	Male	Female	Male	Female	Male	Female	Male	Female	Male		
Nineveh	0	0	0	0	0	0	1	0	4	4	9	6	0	3	9	5	7	13	0	4	نينوى	
Salah-Aldeen	0	2	2	6	2	4	1	1	2	8	7	14	0	0	15	11	12	17	3	33	صلاح الدين	
Kirkuk	0	0	0	1	0	0	1	2	7	7	17	10	0	0	19	8	17	11	6	15	كركوك	
Dyala	0	0	0	2	2	0	3	2	12	25	32	29	1	1	26	15	24	31	12	38	ديالى	
Baghdad	Rusafa	0	0	0	0	2	1	3	4	38	19	21	9	5	3	31	13	49	12	23	14	1 / الرصافة
	Rusafa	0	0	0	0	2	0	2	0	34	22	14	4	4	4	34	11	33	17	13	9	2 / الرصافة
	Rusafa	0	0	0	0	0	0	0	0	8	2	4	6	1	2	4	5	9	6	4	3	3 / الرصافة
	Karkh/	0	0	0	1	1	0	9	0	16	6	12	5	0	0	39	3	29	5	12	12	1 / الكرخ
	Karkh/	0	0	0	0	0	0	7	1	17	5	19	8	0	0	28	10	28	12	18	24	2 / الكرخ
Karkh/	0	0	0	0	1	0	0	0	12	7	12	6	3	1	8	4	14	5	3	5	3 / الكرخ	
Al-Anbar	0	0	0	6	0	0	1	3	7	33	7	17	0	1	7	17	8	31	5	33	الانبار	
Babylon	0	0	0	1	1	0	2	0	13	10	19	21	0	4	23	5	31	18	17	17	بابل	
Kerbela	0	0	0	5	0	0	0	0	6	4	11	21	0	1	12	5	16	19	9	19	كربلاء	
Najaf	0	1	1	2	1	0	0	1	8	9	8	9	1	3	5	12	8	19	8	8	النجف	
Qadysia	0	0	0	0	0	0	0	1	6	7	7	11	0	3	7	12	22	10	5	14	القادسية	
Al-muthanna	0	0	0	0	0	0	0	0	1	6	0	4	0	0	2	4	5	6	1	4	المثنى	
Wasit	0	0	0	3	0	0	1	1	2	18	5	12	3	3	18	9	26	22	11	14	واسط	
Thi-Qar	0	0	0	3	3	2	2	10	7	46	6	19	1	4	10	23	13	19	11	12	ذي قار	
Missan	0	0	0	0	0	0	0	1	0	4	2	8	2	2	6	8	13	13	9	11	ميسان	
Basrah	0	1	0	0	0	0	3	0	6	18	13	34	0	2	23	26	29	36	5	9	البصرة	
Total	0	4	3	30	15	7	36	27	206	260	225	253	21	37	326	206	393	322	175	298	المجموع	

Table (21) Con.

تابع جدول (21)

Governorate	صناعات غذائية والبان		محاصيل حقلية		البستنة		انتاج حيواني		الغابات		انتاج نباتي		زراعة عامة		التربية الفنية		التربية الرياضية		الاجتماع		المحافظة		
	Dairy products		Field crops		Gardening		Animalistic product		Forest		Vegetarian product		Agriculture		Art		Sport		Sociology				
	إناث	ذكور	إناث	ذكور	إناث	ذكور	إناث	ذكور	إناث	ذكور	إناث	ذكور	إناث	ذكور	إناث	ذكور	إناث	ذكور	إناث	ذكور			
	Female	Male	Female	Male	Female	Male	Female	Male	Female	Male	Female	Male	Female	Male	Female	Male	Female	Male	Female	Male			
Nineveh	1	0	1	1	0	1	2	2	0	0	0	0	0	0	2	0	0	14	0	0	نينوى		
Salah-Aldeen	0	0	0	0	0	0	0	0	0	0	0	0	0	0	0	0	0	12	0	0	صلاح الدين		
Kirkuk	1	0	0	1	1	1	0	4	1	2	0	0	0	2	1	1	2	5	0	0	كركوك		
Dyala	2	1	2	0	1	0	1	2	0	0	0	0	3	2	7	1	6	24	0	0	ديالى		
Baghdad	Rusafa/1	2	0	1	1	0	0	0	1	1	0	0	10	1	19	10	11	12	0	1	الرصافة / 1		
	Rusafa/2	1	0	1	3	2	2	1	1	0	0	2	1	9	3	18	5	13	13	2	3	الرصافة / 2	
	Rusafa/3	0	0	0	0	0	0	0	0	0	0	0	2	1	3	2	0	1	0	0	3	الرصافة / 3	
	Karkh/1	2	0	4	0	0	0	1	0	2	0	3	0	2	7	2	1	3	6	1	0	1	الكرخ / 1
	Karkh/2	5	0	0	0	0	1	0	0	0	0	1	0	0	5	0	7	3	0	0	0	2	الكرخ / 2
	Karkh/3	2	0	0	0	3	2	1	0	0	0	0	0	6	0	0	1	2	1	0	0	0	3
Al-Anbar	0	2	0	4	0	1	6	9	0	0	0	2	1	1	1	5	0	15	0	0	الانبار		
Babylon	1	3	2	2	3	4	5	4	1	0	0	0	2	3	2	3	4	22	0	0	بابل		
Kerbela	0	1	0	4	2	3	3	4	0	0	0	0	0	4	4	2	1	7	0	0	كربلاء		
Najaf	0	0	0	0	1	1	0	2	0	0	2	0	1	1	0	0	3	11	0	0	النجف		
Qadysia	0	2	1	4	0	1	3	4	0	0	0	0	0	2	4	0	3	4	0	0	القادسية		
Al-muthanna	0	0	0	1	0	0	0	0	0	0	0	0	0	0	0	1	2	4	0	0	المتنسى		
Wasit	0	0	0	2	1	3	1	1	0	0	0	1	3	2	3	0	2	12	0	0	واسط		
Thi-Qar	1	2	1	2	0	0	2	2	0	0	0	0	2	3	3	1	1	11	0	0	ذي قار		
Missan	0	3	0	1	0	1	2	9	0	0	2	3	2	3	2	0	6	15	0	4	ميسان		
Basrah	1	0	0	0	1	0	0	0	0	0	0	0	2	3	1	0	3	23	0	0	البصرة		
Total	19	14	13	26	15	21	28	45	5	2	10	7	45	38	77	33	69	215	3	8	المجموع		

تابع جدول (21)

Table (21) Con.

Governorate	السباكة		راديو وتلفزيون		المعامل		السيارات		ميكانيك (خراطة وبرادة)		الكهرباء		البيطرة العامة		مقاومة الافات		اقتصاد وارشاد زراعي		التربة		المحافظة	
	Foundry		Radio & Tv		Factories		Cars		Mechanic		Electricity		Veterinary		Pest control		Agriculture Advice		Soil			
	إناث	ذكور	إناث	ذكور	إناث	ذكور	إناث	ذكور	إناث	ذكور	إناث	ذكور	إناث	ذكور	إناث	ذكور	إناث	ذكور	إناث	ذكور		
	Female	Male	Female	Male	Female	Male	Female	Male	Female	Male	Female	Male	Female	Male	Female	Male	Female	Male	Female	Male		
Nineveh	0	0	1	4	0	0	0	7	6	25	20	23	0	0	0	0	1	2	0	0	نينوى	
Salah-Aldeen	0	3	3	13	0	11	1	21	3	39	9	55	1	0	0	0	2	2	0	0	صلاح الدين	
Kirkuk	0	0	43	26	0	3	1	28	4	30	41	89	1	0	0	0	0	0	1	0	كركوك	
Dyala	1	0	27	11	6	8	2	77	41	60	73	88	0	0	1	0	0	0	0	0	ديالى	
Baghdad	Rusafa/1	0	0	22	6	0	0	4	31	20	21	59	48	1	0	0	0	0	1	1	1 / الرصافة	
	Rusafa/2	0	3	18	12	1	2	3	21	37	34	79	55	2	1	1	0	0	0	6	1	2 / الرصافة
	Rusafa/3	0	0	8	4	0	0	0	0	8	4	10	8	0	0	0	0	0	0	0	0	3 / الرصافة
	Karkh/1	0	0	11	2	0	0	1	6	12	13	41	25	0	0	2	0	1	0	1	0	1 / الكرخ
	Karkh/2	0	1	0	1	0	0	9	25	36	34	56	36	1	0	3	0	0	0	0	0	2 / الكرخ
	Karkh/3	0	0	9	5	0	0	0	10	22	21	39	20	0	0	0	0	0	0	1	0	3 / الكرخ
Al-Anbar	0	0	0	1	0	2	1	13	4	44	14	60	0	5	0	2	0	0	0	2	الانبار	
Babylon	0	0	8	5	0	0	6	25	38	64	64	70	0	3	2	2	1	3	3	1	بابل	
Kerbela	0	0	4	19	0	0	0	16	8	73	28	80	1	1	1	3	0	2	3	1	كربلاء	
Najaf	0	0	8	9	0	1	1	23	11	32	52	40	0	0	1	1	0	1	1	3	النجف	
Qadysia	0	0	5	12	0	0	1	31	12	24	24	46	2	1	1	2	0	1	1	2	القادسية	
Al-muthanna	0	0	2	6	0	0	0	5	1	16	7	19	0	0	0	1	0	0	0	1	المتنبي	
Wasit	0	0	14	9	0	0	7	40	15	52	29	43	0	0	0	0	0	2	2	2	واسط	
Thi-Qar	0	0	9	25	0	0	0	31	19	77	39	91	2	1	0	1	0	0	2	1	ذي قار	
Missan	0	0	4	4	0	0	0	16	3	21	12	30	0	8	0	0	0	0	0	0	ميسان	
Basrah	0	4	14	83	0	0	0	27	17	82	33	129	0	1	0	0	0	0	2	1	البصرة	
Total	1	11	210	257	7	27	37	453	317	766	729	1055	11	21	12	12	5	13	24	16	المجموع	

Table (21) Con.

تابع جدول (21)

Governorate	المعادن		مكننة زراعية		بتروكيمياوية		النماذج		البناء		صناعة الزجاج		تاسيسات صحية		الطباعة		النسيج		التجارة		المحافظة	
	Metal		Agricultural Mechanization		Petrochemical		Symbols		Building		Glass industry		Sanitation		Printing		Weaving		Trade			
	إناث	ذكور	إناث	ذكور	إناث	ذكور	إناث	ذكور	إناث	ذكور	إناث	ذكور	إناث	ذكور	إناث	ذكور	إناث	ذكور	إناث	ذكور		
	Female	Male	Female	Male	Female	Male	Female	Male	Female	Male	Female	Male	Female	Male	Female	Male	Female	Male	Female	Male		
Nineveh	2	0	2	3	0	0	0	0	2	2	0	0	0	0	0	0	0	0	0	0	4	نينوى
Salah-Aldeen	0	0	0	0	0	0	0	0	0	1	0	0	0	0	1	0	1	2	1	3	صلاح الدين	
Kirkuk	1	7	1	3	2	0	1	0	3	5	0	0	0	0	0	0	0	1	0	5	كركوك	
Dyala	2	16	0	4	1	3	0	0	5	0	0	0	0	0	1	0	0	0	1	12	ديالى	
Baghdad	Rusafa/1	0	3	1	2	0	1	0	0	5	0	0	0	0	4	3	2	2	0	2	1 / الرصافة	
	Rusafa/2	1	7	0	1	0	1	1	0	6	4	0	1	0	10	0	1	1	0	0	2 / الرصافة	
	Rusafa/3	0	1	0	0	0	0	0	0	0	0	0	0	0	0	0	0	0	0	0	3 / الرصافة	
	Karkh/1	0	1	3	0	0	0	0	0	4	0	0	0	0	2	0	2	0	0	0	1 / الكرخ	
	Karkh/2	5	4	0	2	0	0	0	0	4	3	0	0	0	5	0	5	0	0	2	2 / الكرخ	
	Karkh/3	4	2	0	1	1	0	0	0	2	0	1	0	0	1	1	3	5	0	0	3 / الكرخ	
Al-Anbar	0	14	0	2	0	1	0	0	4	8	0	2	0	3	0	0	0	0	0	1	الأنبار	
Babylon	7	6	1	1	1	0	0	0	9	8	0	0	0	1	0	0	7	2	0	5	بابل	
Kerbela	3	12	0	7	1	0	0	0	1	7	0	0	0	0	0	0	0	0	0	14	كربلاء	
Najaf	0	2	0	1	0	0	0	0	5	14	0	0	0	0	0	0	5	0	0	3	النجف	
Qadysia	3	3	0	2	0	0	0	0	1	0	0	0	0	0	0	0	0	0	0	12	القادسية	
Al-muthanna	1	6	0	1	2	1	0	0	0	0	0	0	0	0	0	0	0	0	0	0	0	المثنى
Wasit	0	5	3	1	2	0	0	0	2	6	0	0	2	3	0	0	1	0	0	8	واسط	
Thi-Qar	4	43	0	2	0	4	0	0	6	3	0	0	0	0	0	0	0	2	5	14	ذي قار	
Missan	0	3	2	5	0	0	0	0	0	0	0	0	0	0	0	0	0	0	0	0	0	ميسان
Basrah	2	38	0	2	3	3	0	0	6	16	0	0	0	0	0	0	0	0	0	4	البيصرة	
Total	35	173	13	40	13	14	2	0	65	77	1	3	2	7	24	4	27	15	7	89	المجموع	

Table (21) Con.

تابع جدول (21)

Governorate	هندسة كيميائية		تعاونيات زراعية		ادارة المزارع		السكرتارية		الاقتصاد		الاحصاء		ادارة		محاسبة		العلوم التجارية		المحافظة	
	Chemical engineering		Agricultural cooperatives		Farm administrative		Secretary		Economy		Statistic		Administration		Accounting		Commercial science			
	إناث	ذكور	إناث	ذكور	إناث	ذكور	إناث	ذكور	إناث	ذكور	إناث	ذكور	إناث	ذكور	إناث	ذكور	إناث	ذكور		
	Female	Male	Female	Male	Female	Male	Female	Male	Female	Male	Female	Male	Female	Male	Female	Male	Female	Male		
Nineveh	0	0	0	0	0	0	0	1	1	1	2	1	2	1	3	1	16	7	نينوى	
Salah-Aldeen	2	2	0	0	0	0	0	0	3	1	5	1	10	3	4	0	0	0	صلاح الدين	
Kirkuk	0	0	0	0	0	1	0	0	4	0	2	0	9	1	5	0	23	8	كركوك	
Dyala	1	0	0	0	0	0	0	0	3	1	2	2	1	2	2	1	15	6	ديالى	
Baghdad	Rusafa/1	2	0	2	0	0	0	0	10	1	7	1	13	3	16	1	66	8	الرصافة / 1	
	Rusafa/2	1	0	0	0	0	0	0	15	0	16	1	20	3	7	1	55	1	الرصافة / 2	
	Rusafa/3	0	0	0	0	0	0	0	2	0	1	0	0	3	3	1	31	2	الرصافة / 3	
	Karkh/1	1	0	1	0	2	2	0	0	7	0	9	3	22	3	7	3	52	5	الكرخ / 1
	Karkh/2	5	4	0	0	0	0	0	0	5	0	5	1	16	4	2	0	44	5	الكرخ / 2
	Karkh/3	2	1	0	0	0	0	0	0	5	1	3	3	5	4	5	2	50	3	الكرخ / 3
Al-Anbar	0	0	0	0	0	0	0	0	2	8	2	0	4	6	1	3	5	5	الانبار	
Babylon	1	1	0	0	0	0	0	0	9	3	5	1	17	3	2	2	50	8	بابل	
Kerbela	0	0	0	1	0	0	0	0	6	2	4	0	6	1	1	1	17	14	كربلاء	
Najaf	0	0	0	0	0	0	0	0	4	3	5	0	8	10	0	0	9	5	النجف	
Qadysia	0	0	0	0	0	0	0	0	5	1	4	1	6	1	2	1	7	6	القادسية	
Al-muthanna	0	0	0	0	0	0	0	0	3	0	2	0	4	0	5	1	3	10	المتنبي	
Wasit	0	0	0	0	0	0	0	0	5	2	1	1	4	1	2	2	17	6	واسط	
Thi-Qar	0	2	0	0	0	0	0	0	4	3	3	1	6	2	5	2	12	7	ذي قار	
Missan	1	0	0	0	0	0	0	0	4	3	2	5	14	6	17	10	12	9	ميسان	
Basrah	1	1	0	0	0	0	0	0	6	6	3	0	18	9	10	11	10	11	البصرة	
Total	17	11	3	1	2	3	0	1	103	36	83	22	185	66	99	43	494	126	المجموع	

Table (21) Con.

تابع جدول (21)

Governorate	المجموع		اخرى		اللغة التركمانية		اللغة السريانية		محاسب كلفة		حاسوب		اقتصاد منزلي		القانون		علم نفس		رسم هندسي		المحافظة		
	Total		other		Turkoman		Syriac language		Cost Accountant		Computer		Home economy		Law		Psychology		Geometrical				
	ذكور	إناث	ذكور	إناث	ذكور	إناث	ذكور	إناث	ذكور	إناث	ذكور	إناث	ذكور	إناث	ذكور	إناث	ذكور	إناث	ذكور	إناث			
	Male	Female	Male	Female	Male	Female	Male	Female	Male	Female	Male	Female	Male	Female	Male	Female	Male	Female	Male	Female			
Nineveh	282	115	167	12	18	0	0	0	1	0	0	2	9	0	0	2	1	3	3	2	0	نينوى	
Salah-Aldeen	399	111	288	16	17	0	0	0	0	0	0	4	2	0	0	0	2	0	1	1	1	صلاح الدين	
Kirkuk	568	270	298	17	3	0	0	0	0	0	0	23	11	1	0	3	0	1	6	10	1	كركوك	
Dyala	894	382	512	24	14	0	0	0	0	0	0	32	26	0	0	2	2	1	2	4	4	ديالى	
Baghdad	Rusafa/1	855	556	299	37	32	0	0	0	0	1	48	26	3	0	6	3	3	0	8	2	1 / الرصافة	
	Rusafa/2	833	536	297	24	22	0	0	0	0	4	9	36	17	1	0	3	0	0	1	3	0	2 / الرصافة
	Rusafa/3	185	121	64	17	8	0	0	0	0	0	0	0	0	5	3	0	0	1	0	0	2	3 / الرصافة
	Karkh/1	571	410	161	33	25	0	0	0	0	0	22	19	19	0	1	1	3	0	13	7	1 / الكرخ	
	Karkh/2	585	376	209	2	1	0	0	0	0	0	29	17	4	0	0	1	0	0	5	4	2 / الكرخ	
	Karkh/3	383	254	129	14	4	0	0	0	0	0	17	13	0	0	1	1	0	0	2	0	3 / الكرخ	
Al-Anbar	504	91	413	7	21	0	0	0	0	0	0	2	17	0	0	1	1	0	2	1	10	الانبار	
Babylon	738	385	353	9	6	0	0	0	0	0	0	15	4	2	0	1	2	0	6	1	4	بابل	
Kerbela	571	173	398	11	19	0	0	0	0	0	0	12	21	0	0	0	1	0	0	2	4	كربلاء	
Najaf	513	214	299	16	38	0	0	0	0	0	0	29	32	0	0	4	2	0	0	8	0	النجف	
Qadysia	405	160	245	6	1	0	0	0	0	0	0	18	18	0	0	1	1	0	0	3	4	القادسية	
Al-muthanna	162	51	111	4	7	0	0	0	0	0	0	5	4	0	0	0	0	0	0	1	3	المتنبي	
Wasit	538	211	327	7	22	0	0	0	0	0	0	16	10	2	0	0	2	1	4	3	3	واسط	
Thi-Qar	721	225	496	23	8	0	0	0	0	0	0	4	10	15	0	3	2	1	3	0	2	ذي قار	
Missan	347	131	216	2	4	0	0	0	0	0	0	7	5	0	0	0	0	0	0	5	1	ميسان	
Basrah	922	258	664	13	44	0	0	0	0	0	0	18	30	0	0	1	0	6	5	8	5	البصرة	
Total	10976	5030	5946	294	314	0	0	0	1	4	10	339	291	52	3	29	22	20	33	80	57	المجموع	

عدد أعضاء الهيئة التدريسية في المدارس المهنية كافة حسب العمر وسنوات الخدمة والجنس والمحافظة (الصباحي والمسائي) للعام الدراسي 2019/2018

Number of teaching staff in Vocational schools by , age, years of service , sex , and governorate (morning and evening) for 2018/2019

Table (22)

جدول (22)

Governorate	العمر													سنوات الخدمة										المحافظة		
	Age													Years of service												
	المجموع		60 فأكثر		59- 50		49- 40		39 - 30		اقل من 30		المجموع		16 سنة فأكثر		15 -11		10 - 6		خمس سنوات أو أقل					
	Total	مجموع	اناث	ذكور	اناث	ذكور	اناث	ذكور	اناث	ذكور	اناث	ذكور	اناث	ذكور	اناث	ذكور	اناث	ذكور	اناث	ذكور	اناث	ذكور				
Nineveh	282	115	167	10	44	53	48	29	31	20	40	3	4	282	115	167	77	84	20	36	18	46	0	1	نينوى	
Salah-Aldeen	399	111	288	11	21	44	65	20	96	35	105	1	1	399	111	288	64	103	22	137	21	45	4	3	صلاح الدين	
Kirkuk	568	270	298	12	29	120	111	67	85	59	64	12	9	568	270	298	173	137	46	133	38	17	13	11	كركوك	
Dyala	894	382	512	21	49	127	168	150	212	79	76	5	7	894	382	512	255	285	68	148	35	47	24	32	ديالى	
Baghdad	Rusafa/1	855	556	299	37	29	208	89	161	84	139	77	11	20	855	556	299	288	117	134	105	110	59	24	18	الرصافة/1
	Rusafa/2	833	536	297	28	25	222	89	153	94	110	84	23	5	833	536	297	284	127	129	85	100	80	23	5	الرصافة/2
	Rusafa/3	185	121	64	2	2	42	17	45	21	30	22	2	2	185	121	64	75	24	14	18	26	16	6	6	الرصافة/3
	Karkh/1	571	410	161	37	17	154	37	100	38	104	56	15	13	571	410	161	234	53	89	42	67	49	20	17	الكرخ/1
	Karkh/2	585	376	209	40	20	156	64	93	57	82	62	5	6	585	376	209	237	88	83	77	46	41	10	3	الكرخ/2
	Karkh/3	383	254	129	23	13	133	28	49	43	45	40	4	5	383	254	129	183	43	38	46	28	38	5	2	الكرخ/3
Al-Anbar	504	91	413	3	36	26	113	28	99	24	131	10	34	504	91	413	33	154	19	104	29	120	10	35	الانبار	
Babylon	738	385	353	26	36	176	137	106	108	67	60	10	12	738	385	353	267	162	66	134	42	46	10	11	بابل	
Kerbela	571	173	398	10	18	87	144	49	179	25	57	2	0	571	173	398	98	139	58	231	16	28	1	0	كربلاء	
Najaf	513	214	299	6	33	80	124	80	61	37	76	11	5	513	214	299	143	150	42	103	15	33	14	13	النجف	
Qadysia	405	160	245	10	29	55	101	50	75	35	33	10	7	405	160	245	92	148	36	60	28	35	4	2	القادسية	
Al-muthanna	162	51	111	1	7	9	41	17	27	11	21	13	15	162	51	111	14	44	19	38	5	9	13	20	المتنسى	
Wasit	538	211	327	10	21	64	122	79	106	52	49	6	29	538	211	327	112	167	51	93	40	50	8	17	واسط	
Thi-Qar	721	225	496	10	20	59	147	119	221	35	102	2	6	721	225	496	151	251	40	190	21	47	13	8	ذي قار	
Missan	347	131	216	7	22	27	68	44	82	49	37	4	7	347	131	216	46	106	60	73	19	32	6	5	ميسان	
Basrah	922	258	664	10	63	125	187	64	219	57	192	2	3	922	258	664	162	211	69	394	24	58	3	1	البصرة	
Total	10976	5030	5946	314	534	1967	1900	1503	1938	1095	1384	151	190	10976	5030	5946	2988	2593	1103	2247	728	896	211	210	المجموع	

عدد أعضاء الهيئة التدريسية في المدارس المهنية كافة حسب قوة العمل والجنس والمحافظة (الصباحي والمسائي) للعام الدراسي 2019/2018

Number of teaching staff in Vocational schools by ,enrolled, sex , and governorate (morning and evening) for 2018/2019

Table (23)

جدول (23)

Governorate	عدد المدرسين المشاركين في الدورات التدريبية للعام السابق			مجموع الهيئة التدريسية			خارج قوة العمل non- enrolled																	داخل قوة العمل enrolled			المحافظة			
	المجموع	اناث	ذكور	المجموع الكلي	اناث	ذكور	المجموع	اناث	ذكور	اناث	ذكور	اناث	ذكور	اناث	ذكور	اناث	ذكور	اناث	ذكور	اناث	ذكور	المجموع	اناث	ذكور						
																									Total	Female		Male	All Total	Female
Nineveh	20	6	14	282	115	167	9	6	3	0	0	1	0	3	0	2	2	0	0	0	0	0	0	1	0	0	273	109	164	نينوى
Salah-Aldeen	16	9	7	399	111	288	26	3	23	0	0	1	15	0	0	1	3	0	1	0	1	1	3	0	0	373	108	265	صلاح الدين	
Kirkuk	26	9	17	568	270	298	30	26	4	6	0	6	3	4	0	4	0	1	1	0	0	4	0	1	0	538	244	294	كركوك	
Dyala	30	10	20	894	382	512	25	18	7	0	0	0	0	9	0	4	1	3	4	1	1	1	1	0	0	869	364	505	ديالى	
Baghdad	Rusafa/1	444	283	161	855	556	299	76	63	13	0	0	10	5	20	0	10	5	4	2	13	0	5	1	1	0	779	493	286	الرصافة/1
	Rusafa/2	0	0	0	833	536	297	70	58	12	0	0	5	4	17	0	20	4	6	3	3	1	6	0	1	0	763	478	285	الرصافة/2
	Rusafa/3	62	35	27	185	121	64	12	6	6	0	0	0	1	0	0	1	2	3	0	1	1	1	2	0	0	173	115	58	الرصافة/3
	Karkh/1	193	151	42	571	410	161	45	36	9	0	0	2	1	16	0	8	1	7	2	1	3	1	2	1	0	526	374	152	الكرخ/1
Baghdad	Karkh/2	370	231	139	585	376	209	40	28	12	0	0	3	5	8	0	10	5	6	0	0	0	1	2	0	0	545	348	197	الكرخ/2
	Karkh/3	141	98	43	383	254	129	40	33	7	0	0	4	3	4	0	14	0	6	2	3	0	1	2	1	0	343	221	122	الكرخ/3
Al-Anbar	8	1	7	504	91	413	35	21	14	0	0	4	10	7	0	4	1	0	1	5	0	1	2	0	0	469	70	399	الانبار	
Babylon	52	32	20	738	385	353	40	26	14	0	0	1	2	6	0	12	4	1	1	6	0	0	7	0	0	698	359	339	بابل	
Kerbela	16	11	5	571	173	398	15	7	8	0	1	1	0	1	3	1	1	3	1	1	1	0	1	0	0	556	166	390	كربلاء	
Najaf	166	58	108	513	214	299	27	14	13	0	0	0	0	6	0	5	1	2	3	1	2	0	6	0	1	486	200	286	النجف	
Qadysia	11	4	7	405	160	245	38	21	17	0	0	5	9	5	0	8	3	2	5	0	0	1	0	0	0	367	139	228	القادسية	
Al-muthanna	2	0	2	162	51	111	10	6	4	0	0	0	2	4	0	2	1	0	0	0	0	0	1	0	0	152	45	107	المتنسى	
Wasit	30	11	19	538	211	327	18	13	5	0	0	0	0	7	0	1	1	2	1	1	1	2	2	0	0	520	198	322	واسط	
Thi-Qar	0	0	0	721	225	496	17	7	10	0	0	0	0	3	0	3	0	1	4	0	2	0	4	0	0	704	218	486	ذي قار	
Missan	24	23	1	347	131	216	45	26	19	0	0	15	4	5	2	1	1	1	4	3	3	1	5	0	0	302	105	197	ميسان	
Basrah	6	0	6	922	258	664	44	16	28	0	0	1	3	7	0	8	13	0	1	0	0	0	11	0	0	878	242	636	البصرة	
Total	1617	972	645	10976	5030	5946	662	434	228	6	1	59	67	132	5	119	49	48	36	39	16	26	53	5	1	10314	4596	5718	المجموع	

عدد الشعب في المدارس المهنية كافة حسب الصف والجنس والمحافظة (الصباحي والمسائي) للعام الدراسي 2019/2018

Number of grades in Vocational application all schools by , grade sex, and governorate for 2018/2019

Table (24)

جدول (24)

Governorate	المجموع الكلي				الصف الثالث				الصف الثاني				الصف الاول				المحافظة	
	مجموع	مختلط	إناث	ذكور	مجموع	مختلط	إناث	ذكور	مجموع	مختلط	إناث	ذكور	مجموع	مختلط	إناث	ذكور		
Total	Mixed	Female	Male	Total	Mixed	Female	Male	Total	Mixed	Female	Male	Total	Mixed	Female	Male			
Nineveh	84	5	17	62	30	1	4	25	20	2	4	14	34	2	9	23	نينوى	
Salah-Aldeen	118	1	37	80	35	1	7	27	47	0	16	31	36	0	14	22	صلاح الدين	
Kirkuk	137	2	30	105	56	1	11	44	39	1	10	28	42	0	9	33	كركوك	
Dyala	176	9	32	135	64	2	11	51	56	3	11	42	56	4	10	42	ديالى	
Baghdad	Rusafa/1	201	0	57	144	67	0	20	47	63	0	18	45	71	0	19	52	الرصافة/1
	Rusafa/2	248	3	87	158	81	1	26	54	80	1	30	49	87	1	31	55	الرصافة/2
	Rusafa/3	55	0	16	39	18	0	5	13	18	0	5	13	19	0	6	13	الرصافة/3
	Karkh/1	130	0	35	95	43	0	11	32	44	0	12	32	43	0	12	31	الكرخ/1
	Karkh/2	147	0	48	99	46	0	12	34	46	0	15	31	55	0	21	34	الكرخ/2
	Karkh/3	102	0	28	74	37	0	9	28	31	0	9	22	34	0	10	24	الكرخ/3
Al-Anbar	124	2	19	103	40	0	4	36	33	1	7	25	51	1	8	42	الانبار	
Babylon	143	0	32	111	50	0	11	39	47	0	10	37	46	0	11	35	بابل	
Kerbela	120	0	20	100	42	0	6	36	38	0	6	32	40	0	8	32	كربلاء	
Najaf	116	0	24	92	41	0	7	34	37	0	7	30	38	0	10	28	النجف	
Qadysia	90	21	15	54	32	7	5	20	30	7	5	18	28	7	5	16	القادسية	
Al-muthanna	60	7	17	36	22	1	6	15	16	0	4	12	22	6	7	9	المتنبي	
Wasit	144	0	31	113	51	0	9	42	48	0	10	38	45	0	12	33	واسط	
Thi-Qar	160	0	49	111	59	0	17	42	53	0	15	38	48	0	17	31	ذي قار	
Missan	106	9	21	76	38	3	7	28	34	3	6	25	34	3	8	23	ميسان	
Basrah	234	9	28	197	82	4	9	69	74	3	8	63	78	2	11	65	البصرة	
Total	2695	68	643	1984	934	21	197	716	854	21	208	625	907	26	238	643	المجموع	

عدد الإبنية المدرسية وعدد المكتبات في المدارس المهنية كافة حسب المحافظة (الصباحي والمسائي) للعام الدراسي 2018/2019
 Number of school buildings and libraries in vocational schools by governorate (morning and evening) for 2018/2019

جدول (25)

Table (25)

Governorate	المجموع Total	عدد الإبنية حسب مادة البناء No. of builds by materials						المجموع Total	عدد الإبنية حسب نوع البناء No. of builds by type of Building			المجموع Total	عدد الإبنية حسب الحالة العمرانية No. of Builds			المجموع Total	عدد الإبنية التي تشغلها Used Builds			المجموع Total	عدد الإبنية حسب العائدية Builds by owners			المحافظة
		أخرى Others	كرفان Caravan	بناء جاهز Build ready	هيكل حديدية Iron structures	طين أو صريفة Clay	طابوق Bricks		غير مدرسي Non-school	مدرسي school	غير صالحة Not good		بحاجة إلى ترميم Disrepair	صالحة Suitable	ثلاث مدارس Three schools		مدرستان Two schools	مدرسة واحدة One school	مستأجرة Rented		حكومية تابعة لجهات أخرى For others	تربية تربية For Education		
																							المجموع	
Nineveh	12	0	2	0	0	0	10	12	2	10	12	0	4	8	12	0	3	9	12	0	2	10	نينوى	
Salah-Aldeen	13	0	0	1	0	0	12	13	2	11	13	3	6	4	13	0	4	9	13	1	3	9	صلاح الدين	
Kirkuk	17	0	0	0	0	0	17	17	0	17	17	0	11	6	17	0	3	14	17	0	0	17	كركوك	
Dyala	15	0	0	1	0	0	14	15	0	15	15	5	9	1	15	0	4	11	15	0	0	15	ديالى	
Baghdad	Rusafa/1	16	0	0	2	0	0	14	16	0	16	16	0	10	6	16	0	3	13	16	0	4	12	الرصافة/1
	Rusafa/2	17	0	0	1	0	0	16	17	1	16	17	0	10	7	17	0	3	14	17	0	3	14	الرصافة/2
	Rusafa/3	5	0	0	2	0	0	3	5	0	5	5	0	3	2	5	0	2	3	5	0	0	5	الرصافة/3
	Karkh/1	15	0	0	4	0	0	11	15	0	15	15	0	10	5	15	0	1	14	15	0	1	14	الكرخ/1
	Karkh/2	15	0	0	2	0	0	13	15	0	15	15	0	14	1	15	0	1	14	15	0	2	13	الكرخ/2
	Karkh/3	8	0	0	0	0	0	8	8	0	8	8	2	6	0	8	0	1	7	8	0	1	7	الكرخ/3
Al-Anbar	11	1	0	0	0	0	10	11	0	11	11	2	3	6	11	2	5	4	11	0	2	9	الانبار	
Babylon	12	0	0	3	0	0	9	12	2	10	12	0	9	3	12	0	3	9	12	0	1	11	بابل	
Kerbela	9	0	0	1	0	0	8	9	2	7	9	1	7	1	9	0	2	7	9	0	0	9	كربلاء	
Najaf	6	0	0	0	0	0	6	6	0	6	6	0	6	0	6	0	3	3	6	0	0	6	النجف	
Qadysia	8	0	0	0	0	0	8	8	0	8	8	0	5	3	8	0	1	7	8	0	0	8	القادسية	
Al-muthanna	8	0	0	1	0	0	7	8	2	6	8	0	4	4	8	0	3	5	8	0	1	7	المتنبي	
Wasit	11	0	0	1	0	0	10	11	0	11	11	0	9	2	11	0	1	10	11	0	0	11	واسط	
Thi-Qar	8	0	0	0	0	0	8	8	0	8	8	2	4	2	8	0	7	1	8	0	0	8	ذي قار	
Missan	9	0	0	0	0	0	9	9	4	5	9	1	6	2	9	0	6	3	9	0	2	7	ميسان	
Basrah	15	0	0	0	0	0	15	15	0	15	15	2	8	5	15	0	4	11	15	0	0	15	البصرة	
Total	230	1	2	19	0	0	208	230	15	215	230	18	144	68	230	2	60	168	230	1	22	207	المجموع	

تابع جدول (25)

Table (25) Con.

Governorate	المكتبات المدرسية		عدد الأبنية التي تحتوي على سياج	عدد الأبنية المزودة بخدمة المجاري	عدد الأبنية التي وصلها الماء الصالح للشرب	عدد الأبنية التي فيها مرافق صحية	المجموع الكلي للأبنية	المجموع	حجم المدرسة					المجموع	عدد طوابق الأبنية			المحافظة	
	Libraries								School size						NO.of building floors				
	عدد الكتب	عدد المكتبات							Class5	Class4	Class3	Class2	Class1		Total	Floor3	Floor2		Floor1
Nineveh	4950	7	12	12	12	12	12	12	0	3	2	1	6	12	0	6	6	نينوى	
Salah-Aldeen	0	0	13	13	13	13	13	13	1	1	3	6	2	13	1	2	10	صلاح الدين	
Kirkuk	4086	16	17	17	17	17	17	17	2	3	11	0	1	17	0	7	10	كركوك	
Dyala	2567	11	11	12	12	12	15	15	3	0	9	3	0	15	0	3	12	ديالى	
Baghdad	Rusafa/1	718	7	16	16	16	16	16	5	2	8	1	0	16	1	14	1	الرصافة/1	
	Rusafa/2	1858	6	17	16	16	17	17	1	1	10	3	2	17	2	11	4	الرصافة/2	
	Rusafa/3	84	2	5	5	5	5	5	4	0	1	0	0	5	0	5	0	الرصافة/3	
	Karkh/1	1345	6	15	15	15	15	15	3	5	4	3	0	15	0	10	5	الكرخ/1	
	Karkh/2	1170	6	11	10	11	13	15	15	0	5	5	4	1	15	0	8	7	الكرخ/2
	Karkh/3	2952	5	8	8	8	8	8	8	0	4	3	0	1	8	2	5	1	الكرخ/3
Al-Anbar	1018	7	11	10	11	11	11	11	0	2	2	6	1	11	0	6	5	الأنبار	
Babylon	3677	13	12	12	12	12	12	12	3	2	3	2	2	12	0	6	6	بابل	
Kerbela	4483	8	9	9	9	9	9	9	2	1	5	1	0	9	0	4	5	كربلاء	
Najaf	6	6	6	6	6	6	6	6	0	3	3	0	0	6	1	4	1	النجف	
Qadysia	3541	8	8	8	8	8	8	8	0	2	2	4	0	8	1	6	1	القادسية	
Al-muthanna	354	3	8	8	8	8	8	8	1	2	4	0	1	8	1	3	4	المتنبي	
Wasit	1757	8	10	8	11	11	11	11	3	1	5	1	1	11	1	5	5	واسط	
Thi-Qar	872	9	8	8	8	8	8	8	0	0	3	3	2	8	1	3	4	ذي قار	
Missan	256	1	9	9	9	9	9	9	3	2	2	1	1	9	1	5	3	ميسان	
Basrah	2582	7	15	10	12	15	15	15	1	8	4	1	1	15	2	12	1	البيصرة	
Total	38276	136	221	212	219	225	230	230	32	47	89	40	22	230	14	125	91	المجموع	

القسم الثالث
المدارس المهنية الصناعية

عدد المدارس وعدد الطلبة المقبولين الجدد والطلبة الموجودين وأعضاء الهيئة التدريسية واستقلالية وبيئة المدرسة في المدارس المهنية الصناعية حسب الجنس والمحافظات (الصباحي والمسائي) للعام الدراسي 2019/2018

Number of schools , accepted and existing students ,teaching staff and the independence of industrial schools by sex and governorate (morning and evening) for 2018/2019

Table (26)

جدول (26)

Governorate	بيئة المدرسة			استقلالية المدرسة			عدد أعضاء الهيئة التدريسية			عدد الطلبة الموجودين			عدد الطلبة المقبولين الجدد			عدد المدارس				المحافظة	
	School environment			School independence			Number of teaching staff			No. of existing students			No. of acceptable students			No. of schools					
	مجموع	ريف	حضر	مجموع	ضيف	اصلية	مجموع	إناث	ذكور	مجموع	إناث	ذكور	مجموع	إناث	ذكور	مختلط	مجموع	إناث	ذكور		
	Total	Rural	Urban	Total	Guest	Origion	Total	Female	Male	Total	Female	Male	Total	Female	Male	Total	Mixed	Female	Male		
Nineveh	7	0	7	7	2	5	202	62	140	388	6	382	169	6	163	7	2	0	5	نينوى	
Salah-Aldeen	15	2	13	15	5	10	321	60	261	1653	274	1379	499	144	355	15	6	0	9	صلاح الدين	
Kirkuk	12	0	12	12	2	10	386	140	246	1462	32	1430	435	30	405	12	2	0	10	كركوك	
Dyala	13	0	13	13	2	11	702	250	452	2011	10	2001	535	0	535	13	4	0	9	ديالى	
Baghdad	AL-Rusafa/1	15	0	15	15	3	12	451	222	229	1536	0	1536	547	0	547	15	0	1	14	الرصافة/1
	AL-Rusafa/2	13	2	11	13	5	8	464	208	256	1733	0	1733	501	0	501	13	0	0	13	الرصافة/2
	AL-Rusafa/3	3	0	3	3	0	3	82	43	39	483	0	483	146	0	146	3	0	0	3	الرصافة/3
	AL-Karkh/1	6	0	6	6	0	6	228	137	91	928	0	928	324	0	324	6	0	0	6	الكرخ/1
	AL-Karkh/2	11	1	10	11	0	11	365	187	178	1397	0	1397	521	0	521	11	0	0	11	الكرخ/2
	AL-Karkh/3	5	0	5	5	0	5	221	118	103	1064	0	1064	357	0	357	5	0	0	5	الكرخ/3
Al-Anbar	14	1	13	14	6	8	370	49	321	1534	131	1403	574	78	496	14	6	0	8	الانبار	
Babylon	9	0	9	9	3	6	482	196	286	1492	0	1492	435	0	435	9	0	0	9	بابل	
Kerbela	7	0	7	7	1	6	431	94	337	1565	8	1557	564	0	564	7	1	0	6	كربلاء	
Najaf	7	0	7	7	1	6	465	181	284	1127	115	1012	391	66	325	7	1	1	5	النجف	
Qadysia	5	0	5	5	0	5	278	79	199	1186	145	1041	320	49	271	5	2	0	3	القادسية	
Al-muthanna	3	0	3	3	0	3	102	20	82	521	63	458	240	61	179	3	3	0	0	المتنسى	
Wasit	9	3	6	9	1	8	414	117	297	1875	75	1800	590	53	537	9	3	0	6	واسط	
Thi-Qar	11	1	10	11	6	5	534	118	416	2239	506	1733	577	100	477	11	1	3	7	ذي قار	
Missan	6	0	6	6	1	5	179	39	140	1143	23	1120	212	3	209	6	1	0	5	ميسان	
Basrah	13	0	13	13	1	12	751	155	596	3450	0	3450	1022	0	1022	13	1	0	12	البيصرة	
Total	184	10	174	184	39	145	7428	2475	4953	28787	1388	27399	8959	590	8369	184	33	5	146	المجموع	

عدد المدارس والطلبة الموجودين وعدد اعضاء الهيئة التدريسية وعدد الشعب في المدارس المهنية الصناعية حسب الصف والجنس والمحافظة (الصباحي والمسائي) للعام الدراسي 2019/2018

Number of schools and existing students and the number gradees in the Vocational industrial schools by grade , sex and governorate (morning and evening) for 2018/2019

Table (27)

جدول (27)

Governorate	عدد الطلبة الموجودين حسب الصف									عدد المدارس حسب الازدواجية								المحافظة	
	Existing students by grade									No. of schools									
	المجموع			الصف الثالث			الصف الثاني			الصف الاول									
	مجموع	إناث	ذكور	مجموع	إناث	ذكور	مجموع	إناث	ذكور	مجموع	إناث	ذكور	مجموع	مزدوجة مع نفسها ومع اخرى	مزدوجة مع اخرى	مزدوجة على نفسها	غير مزدوجة		
Total	Female	Male	Total	Female	Male	Total	Female	Male	Total	Female	Male	Total							
Nineveh	388	6	382	163	0	163	47	0	47	178	6	172	7	0	4	0	3	نينوى	
Salah-Aldeen	1653	274	1379	428	3	425	685	126	559	540	145	395	15	0	5	0	10	صلاح الدين	
Kirkuk	1462	32	1430	737	1	736	282	1	281	443	30	413	12	0	3	0	9	كركوك	
Dyala	2011	10	2001	776	5	771	573	2	571	662	3	659	13	0	0	6	7	ديالى	
Baghdad	AL-Rusafa/1	1536	0	1536	468	0	468	488	0	488	580	0	580	15	0	4	0	11	الرصافة/1
	AL-Rusafa/2	1733	0	1733	621	0	621	577	0	577	535	0	535	13	0	6	0	7	الرصافة/2
	AL-Rusafa/3	483	0	483	164	0	164	154	0	154	165	0	165	3	0	2	0	1	الرصافة/3
	AL-Karkh/1	928	0	928	310	0	310	277	0	277	341	0	341	6	0	1	0	5	الكرخ/1
	AL-Karkh/2	1397	0	1397	505	0	505	355	0	355	537	0	537	11	0	1	0	10	الكرخ/2
	AL-Karkh/3	1064	0	1064	402	0	402	270	0	270	392	0	392	5	0	0	0	5	الكرخ/3
Al-Anbar	1534	131	1403	400	0	400	372	31	341	762	100	662	14	1	10	0	3	الانبار	
Babylon	1492	0	1492	576	0	576	461	0	461	455	0	455	9	0	5	0	4	بابل	
Kerbela	1565	8	1557	531	8	523	423	0	423	611	0	611	7	0	2	0	5	كربلاء	
Najaf	1127	115	1012	360	20	340	338	29	309	429	66	363	7	0	4	0	3	النجف	
Qadysia	1186	145	1041	511	42	469	339	52	287	336	51	285	5	0	1	0	4	القادسية	
Al-muthanna	521	63	458	185	2	183	93	0	93	243	61	182	3	0	1	0	2	المتنسى	
Wasit	1875	75	1800	625	0	625	636	22	614	614	53	561	9	0	1	0	8	واسط	
Thi-Qar	2239	506	1733	995	203	792	645	196	449	599	107	492	11	0	9	0	2	ذي قار	
Missan	1143	23	1120	429	9	420	355	11	344	359	3	356	6	0	1	0	5	ميسان	
Basrah	3450	0	3450	1270	0	1270	1007	0	1007	1173	0	1173	13	0	2	0	11	البيصرة	
Total	28787	1388	27399	10456	293	10163	8377	470	7907	9954	625	9329	184	1	62	6	115	المجموع	

Table (27) con .

تابع جدول (27)

Governorate	عدد الشعب No of grades				عدد أعضاء الهيئة التدريسية Number of teaching staff			المحافظة	
	مجموع	مختلط	إناث	ذكور	مجموع	اناث	ذكور		
	Total	Mixed	Female	Male	Total	Female	Male		
Nineveh	42	1	0	41	202	62	140	نينوى	
Salah-Aldeen	87	1	13	73	321	60	261	صلاح الدين	
Kirkuk	82	2	1	79	386	140	246	كركوك	
Dyala	125	6	0	119	702	250	452	ديالى	
Baghdad	AL-Rusafa/1	85	0	0	85	451	222	229	الرصافة/1
	AL-Rusafa/2	101	0	0	101	464	208	256	الرصافة/2
	AL-Rusafa/3	24	0	0	24	82	43	39	الرصافة/3
	AL-Karkh/1	60	0	0	60	228	137	91	الكرخ/1
	AL-Karkh/2	77	0	0	77	365	187	178	الكرخ/2
	AL-Karkh/3	52	0	0	52	221	118	103	الكرخ/3
Al-Anbar	97	1	6	90	370	49	321	الانبار	
Babylon	92	0	0	92	482	196	286	بابل	
Kerbela	80	0	1	79	431	94	337	كربلاء	
Najaf	62	0	6	56	465	181	284	النجف	
Qadysia	55	6	3	46	278	79	199	القادسية	
Al-muthanna	34	4	2	28	102	20	82	المثنى	
Wasit	85	0	3	82	414	117	297	واسط	
Thi-Qar	107	0	18	89	534	118	416	ذي قار	
Missan	41	9	0	32	179	39	140	ميسان	
Basrah	160	0	0	160	751	155	596	البيصرة	
Total	1548	30	53	1465	7428	2475	4953	المجموع	

عدد المدارس والطلبة الموجودين وعدد اعضاء الهيئة التدريسية وعدد الشعب في المدارس المهنية الصناعية حسب الصف والجنس والمحافظه (الصباحي فقط) للعام الدراسي 2018/2019
 Number of schools , existing students ,teaching staff and the number gradees in the Vocational Industrial schools by grade , sex and governorate (morning) for 2018/2019

Table(28)

جدول (28)

Governorate	عدد الطلبة الموجودين حسب الصف																				المحافظة				
	عدد الشعب				Existing students by grade												عدد المدارس								
	No of grades				المجموع			الصف الثالث			الصف الثاني			الصف الاول			No of schools								
	Total	Mixed	Female	Male	Total	Female	Male	Total	Female	Male	Total	Female	Male	Total	Female	Male	Total	Mixed	Female	Male					
Nineveh	42	1	0	41	388	6	382	163	0	163	47	0	47	178	6	172	202	62	140	7	2	0	5	نينوى	
Salah-Aldeen	80	1	13	66	1491	274	1217	363	3	360	631	126	505	497	145	352	298	54	244	14	6	0	8	صلاح الدين	
Kirkuk	76	2	1	73	1306	32	1274	617	1	616	253	1	252	436	30	406	364	134	230	11	2	0	9	كركوك	
Dyala	111	1	0	110	1829	2	1827	694	2	692	528	0	528	607	0	607	647	231	416	11	3	0	8	ديالى	
Baghdad	AL-Rusafa/1	78	0	0	78	1401	0	1401	412	0	412	454	0	454	535	0	535	415	207	208	14	0	1	13	الرصافة/1
	AL-Rusafa/2	92	0	0	92	1602	0	1602	566	0	566	531	0	531	505	0	505	433	206	227	12	0	0	12	الرصافة/2
	AL-Rusafa/3	24	0	0	24	483	0	483	164	0	164	154	0	154	165	0	165	82	43	39	3	0	0	3	الرصافة/3
	AL-Karkh/1	60	0	0	60	928	0	928	310	0	310	277	0	277	341	0	341	228	137	91	6	0	0	6	الكرخ/1
	AL-Karkh/2	77	0	0	77	1397	0	1397	505	0	505	355	0	355	537	0	537	365	187	178	11	0	0	11	الكرخ/2
	AL-Karkh/3	49	0	0	49	1001	0	1001	368	0	368	258	0	258	375	0	375	221	118	103	5	0	0	5	الكرخ/3
Al-Anbar	88	1	6	81	1416	131	1285	322	0	322	357	31	326	737	100	637	332	47	285	12	6	0	6	الانبار	
Babylon	85	0	0	85	1363	0	1363	521	0	521	429	0	429	413	0	413	449	180	269	8	0	0	8	بابل	
Kerbela	74	0	1	73	1456	8	1448	495	8	487	385	0	385	576	0	576	398	89	309	6	1	0	5	كربلاء	
Najaf	55	0	6	49	1017	115	902	303	20	283	300	29	271	414	66	348	465	181	284	6	1	1	4	النجف	
Qadysia	55	6	3	46	1186	145	1041	511	42	469	339	52	287	336	51	285	278	79	199	5	2	0	3	القادسية	
Al-muthanna	34	4	2	28	521	63	458	185	2	183	93	0	93	243	61	182	102	20	82	3	3	0	0	المثنى	
Wasit	81	0	3	78	1783	75	1708	575	0	575	616	22	594	592	53	539	396	116	280	8	3	0	5	واسط	
Thi-Qar	107	0	18	89	2239	506	1733	995	203	792	645	196	449	599	107	492	534	118	416	11	1	3	7	ذي قار	
Missan	34	9	0	25	981	23	958	364	9	355	301	11	290	316	3	313	156	33	123	5	1	0	4	ميسان	
Basrah	157	0	0	157	3390	0	3390	1249	0	1249	981	0	981	1160	0	1160	751	155	596	13	1	0	12	البيصرة	
Total	1459	25	53	1381	27178	1380	25798	9682	290	9392	7934	468	7466	9562	622	8940	7116	2397	4719	171	32	5	134	المجموع	

عدد المدارس والطلبة الموجودين وعدد اعضاء الهيئة التدريسية وعدد الشعب في المدارس المهنية الصناعية حسب الصف والجنس والمحافظه (المسائي فقط) للعام الدراسي 2019/2018

Number of schools , existing students ,teaching staff and the number gradees in the Vocational industrial schools by grade , sex and governorate (evening)
for 2018/2019

Table (29)

جدول (29)

Governorate	No of grades	عدد الطلبة الموجودين حسب الصف																				المحافظة				
		عدد الشعب		عدد أعضاء الهيئة التدريسية			المجموع			الصف الثالث			الصف الثاني			الصف الاول			عدد المدارس							
		No of grades		Number of yeaching staff			Total			Third grade			Second grade			First grade										
		مجموع	مختلط	إناث	ذكور	مجموع	إناث	ذكور	مجموع	إناث	ذكور	مجموع	إناث	ذكور	مجموع	إناث	ذكور	مجموع	إناث	ذكور	مجموع		مختلط	إناث	ذكور	
Total	Mixed	Female	Male	Total	Female	Male	Total	Female	Male	Total	Female	Male	Total	Female	Male	Total	Female	Male	Total	Mixed	Female	Male				
Nineveh	0	0	0	0	0	0	0	0	0	0	0	0	0	0	0	0	0	0	0	0	0	0	0	نينوى		
Salah-Aldeen	7	0	0	7	23	6	17	162	0	162	65	0	65	54	0	54	43	0	43	1	0	0	1	صلاح الدين		
Kirkuk	6	0	0	6	22	6	16	156	0	156	120	0	120	29	0	29	7	0	7	1	0	0	1	كركوك		
Dyala	14	5	0	9	55	19	36	182	8	174	82	3	79	45	2	43	55	3	52	2	1	0	1	ديالى		
Baghdad	AL-Rusafa/1	7	0	0	7	36	15	21	135	0	135	56	0	56	34	0	34	45	0	45	1	0	0	1	الرصافة/1	
	AL-Rusafa/2	9	0	0	9	31	2	29	131	0	131	55	0	55	46	0	46	30	0	30	1	0	0	1	الرصافة/2	
	AL-Rusafa/3	0	0	0	0	0	0	0	0	0	0	0	0	0	0	0	0	0	0	0	0	0	0	0	الرصافة/3	
	AL-Karkh/1	0	0	0	0	0	0	0	0	0	0	0	0	0	0	0	0	0	0	0	0	0	0	0	0	الكرخ/1
	AL-Karkh/2	0	0	0	0	0	0	0	0	0	0	0	0	0	0	0	0	0	0	0	0	0	0	0	0	الكرخ/2
	AL-Karkh/3	3	0	0	3	0	0	0	63	0	63	34	0	34	12	0	12	17	0	17	0	0	0	0	0	الكرخ/3
Al-Anbar	9	0	0	9	38	2	36	118	0	118	78	0	78	15	0	15	25	0	25	2	0	0	2	الانبار		
Babylon	7	0	0	7	33	16	17	129	0	129	55	0	55	32	0	32	42	0	42	1	0	0	1	بابل		
Kerbela	6	0	0	6	33	5	28	109	0	109	36	0	36	38	0	38	35	0	35	1	0	0	1	كربلاء		
Najaf	7	0	0	7	0	0	0	110	0	110	57	0	57	38	0	38	15	0	15	1	0	0	1	النجف		
Qadysia	0	0	0	0	0	0	0	0	0	0	0	0	0	0	0	0	0	0	0	0	0	0	0	0	القادسية	
Al-muthanna	0	0	0	0	0	0	0	0	0	0	0	0	0	0	0	0	0	0	0	0	0	0	0	0	المتنى	
Wasit	4	0	0	4	18	1	17	92	0	92	50	0	50	20	0	20	22	0	22	1	0	0	1	واسط		
Thi-Qar	0	0	0	0	0	0	0	0	0	0	0	0	0	0	0	0	0	0	0	0	0	0	0	0	ذي قار	
Missan	7	0	0	7	23	6	17	162	0	162	65	0	65	54	0	54	43	0	43	1	0	0	1	ميسان		
Basrah	3	0	0	3	0	0	0	60	0	60	21	0	21	26	0	26	13	0	13	0	0	0	0	0	البصرة	
Total	89	5	0	84	312	78	234	1609	8	1601	774	3	771	443	2	441	392	3	389	13	1	0	12	المجموع		

عدد الطلبة المقبولين الجدد في المدارس المهنية الصناعية حسب العمر و الجنس والمحافظه (الصباحي والمسائي) للعام الدراسي 2019/2018

Number of new students in the Vocational industrial schools by age , sex and governorate (morning and evening) for 2018/2019

Table(30)

جدول (30)

Governorate	المجموع Total	عمر 15 سنة 15 years		عمر 16 سنة 16 years		عمر 17 سنة 17 years		عمر 18 سنة 18 years		عمر 19 سنة 19 years		المحافظة			
		إناث	ذكور	إناث	ذكور	إناث	ذكور	إناث	ذكور	إناث	ذكور				
		Female	Male	Female	Male	Female	Male	Female	Male	Female	Male				
Nineveh	169	6	163	2	50	2	29	1	33	1	36	0	15	نينوى	
Salah-Aldeen	499	144	355	14	32	28	58	43	113	42	102	17	50	صلاح الدين	
Kirkuk	435	30	405	10	29	5	72	10	85	5	143	0	76	كركوك	
Dyala	535	0	535	0	83	0	104	0	133	0	130	0	85	ديالى	
Baghdad	AL-Rusafa/1	547	0	547	0	15	0	57	0	116	0	186	0	173	الرصافة/1
	AL-Rusafa/2	501	0	501	0	45	0	79	0	91	0	140	0	146	الرصافة/2
	AL-Rusafa/3	146	0	146	0	12	0	23	0	37	0	41	0	33	الرصافة/3
	AL-Karkh/1	324	0	324	0	42	0	47	0	71	0	95	0	69	الكرخ/1
	AL-Karkh/2	521	0	521	0	27	0	65	0	105	0	180	0	144	الكرخ/2
	AL-Karkh/3	357	0	357	0	18	0	47	0	86	0	109	0	97	الكرخ/3
Al-Anbar	574	78	496	11	68	18	144	11	158	22	86	16	40	الأنبار	
Babylon	435	0	435	0	65	0	108	0	117	0	100	0	45	بابل	
Kerbela	564	0	564	0	113	0	121	0	138	0	126	0	66	كربلاء	
Najaf	391	66	325	13	55	12	69	14	63	14	84	13	54	النجف	
Qadysia	320	49	271	5	41	4	58	13	73	14	61	13	38	القادسية	
Al-muthanna	240	61	179	6	13	12	34	20	45	13	44	10	43	المثنى	
Wasit	590	53	537	12	73	7	56	10	142	14	122	10	144	واسط	
Thi-Qar	577	100	477	26	69	13	109	30	132	20	119	11	48	ذي قار	
Missan	212	3	209	3	36	0	36	0	38	0	40	0	59	ميسان	
Basrah	1022	0	1022	0	134	0	177	0	252	0	284	0	175	البصرة	
Total	8959	590	8369	102	1020	101	1493	152	2028	145	2228	90	1600	المجموع	

عدد الطلبة الموجودين في المدارس المهنية الصناعية حسب العمر والصف والجنس والمحافظه (الصباحي والمسائي) للعام الدراسي 2018/2019

Number of existing students in the Vocational industrial schools by age , sex and governorate (morning and evening) for 2018/2019

Table (31)

جدول (31)

Governorate	(الصف الاول)														المحافظة
	المجموع		عمر 19 سنة		عمر 18 سنة		عمر 17 سنة		عمر 16 سنة		عمر 15 سنة				
	Total	إناث	ذكور	إناث	ذكور	إناث	ذكور	إناث	ذكور	إناث	ذكور	إناث		ذكور	
	Total	Female	Male	Female	Male	Female	Male	Female	Male	Female	Male	Female		Male	
Nineveh	178	6	172	2	55	2	32	1	33	1	37	0	15	نينوى	
Salah-Aldeen	540	145	395	15	54	28	58	43	131	42	102	17	50	صلاح الدين	
Kirkuk	443	30	413	10	31	5	75	10	85	5	146	0	76	كركوك	
Dyala	662	3	659	3	156	0	127	0	151	0	140	0	85	ديالى	
Baghdad	AL-Rusafa/1	580	0	580	0	23	0	67	0	121	0	196	0	173	الرصافة/1
	AL-Rusafa/2	535	0	535	0	49	0	89	0	107	0	144	0	146	الرصافة/2
	AL-Rusafa/3	165	0	165	0	14	0	31	0	46	0	41	0	33	الرصافة/3
	AL-Karkh/1	341	0	341	0	48	0	51	0	78	0	95	0	69	الكرخ/1
	AL-Karkh/2	537	0	537	0	29	0	72	0	106	0	186	0	144	الكرخ/2
	AL-Karkh/3	392	0	392	0	24	0	61	0	98	0	112	0	97	الكرخ/3
Al-Anbar	762	100	662	24	117	23	164	13	167	24	174	16	40	الانبار	
Babylon	455	0	455	0	67	0	121	0	119	0	103	0	45	بابل	
Kerbela	611	0	611	0	137	0	134	0	144	0	130	0	66	كربلاء	
Najaf	429	66	363	13	70	12	81	14	70	14	88	13	54	النجف	
Qadysia	336	51	285	6	43	5	61	13	76	14	67	13	38	القادسية	
Al-muthanna	243	61	182	6	14	12	35	20	46	13	44	10	43	المثنى	
Wasit	614	53	561	12	77	7	61	10	150	14	129	10	144	واسط	
Thi-Qar	599	107	492	26	71	20	115	30	137	20	121	11	48	ذي قار	
Missan	359	3	356	3	40	0	84	0	83	0	90	0	59	ميسان	
Basrah	1173	0	1173	0	181	0	219	0	293	0	305	0	175	البصرة	
Total	9954	625	9329	120	1300	114	1738	154	2241	147	2450	90	1600	المجموع	

Table (31)con.

تابع جدول (31)

Governorate	(الصف الثاني)													المحافظة	
	المجموع Total	عمر 20 سنة 20 years		عمر 19 سنة 19 years		عمر 18 سنة 18 years		عمر 17 سنة 17 years		عمر 16 سنة 16 years		المحافظة			
		إناث	ذكور	إناث	ذكور	إناث	ذكور	إناث	ذكور	إناث	ذكور				
		Female	Male	Female	Male	Female	Male	Female	Male	Female	Male				
Nineveh	47	0	47	0	11	0	7	0	8	0	12	0	9	نينوى	
Salah-Aldeen	685	126	559	19	52	16	89	15	115	23	136	53	167	صلاح الدين	
Kirkuk	282	1	281	0	40	1	52	0	64	0	69	0	56	كركوك	
Dyala	573	2	571	2	99	0	119	0	123	0	123	0	107	ديالى	
Baghdad	AL-Rusafa/1	488	0	488	0	28	0	57	0	108	0	131	0	164	الرصافة/1
	AL-Rusafa/2	577	0	577	0	52	0	90	0	120	0	152	0	163	الرصافة/2
	AL-Rusafa/3	154	0	154	0	21	0	25	0	41	0	31	0	36	الرصافة/3
	AL-Karkh/1	277	0	277	0	38	0	53	0	70	0	67	0	49	الكرخ/1
	AL-Karkh/2	355	0	355	0	20	0	38	0	78	0	111	0	108	الكرخ/2
AL-Karkh/3	270	0	270	0	19	0	44	0	64	0	80	0	63	الكرخ/3	
Al-Anbar	372	31	341	9	82	10	59	4	82	8	71	0	47	الانبار	
Babylon	461	0	461	0	72	0	89	0	135	0	97	0	68	بابل	
Kerbela	423	0	423	0	96	0	89	0	97	0	78	0	63	كربلاء	
Najaf	338	29	309	7	98	4	53	6	56	6	58	6	44	النجف	
Qadysia	339	52	287	12	40	5	71	10	76	8	56	17	44	القادسية	
Al-muthanna	93	0	93	0	13	0	20	0	21	0	25	0	14	المتن	
Wasit	636	22	614	4	104	1	91	2	127	9	149	6	143	واسط	
Thi-Qar	645	196	449	41	110	22	104	61	106	38	89	34	40	ذي قار	
Missan	355	11	344	11	68	0	55	0	78	0	99	0	44	ميسان	
Basrah	1007	0	1007	0	164	0	231	0	248	0	211	0	153	البيصرة	
Total	8377	470	7907	105	1227	59	1436	98	1817	92	1845	116	1582	المجموع	

Table (31)Con.

تابع جدول (31)

Governorate	(الصف الثالث)													المحافظة	
	المجموع Total	عمر 21 سنة		عمر 20 سنة		عمر 19 سنة		عمر 18 سنة		عمر 17 سنة		المحافظة			
		إناث Female	ذكور Male	إناث Female	ذكور Male	إناث Female	ذكور Male	إناث Female	ذكور Male	إناث Female	ذكور Male				
													مجموع Total		إناث Female
Nineveh	163	0	163	0	78	0	37	0	22	0	18	0	8	نينوى	
Salah-Aldeen	428	3	425	0	36	3	75	0	122	0	54	0	138	صلاح الدين	
Kirkuk	737	1	736	0	161	0	161	0	126	0	162	1	126	كركوك	
Dyala	776	5	771	4	213	0	114	1	118	0	155	0	171	ديالى	
Baghdad	AL-Rusafa/1	468	0	468	0	48	0	72	0	93	0	136	0	119	الرصافة/1
	AL-Rusafa/2	621	0	621	0	48	0	112	0	151	0	141	0	169	الرصافة/2
	AL-Rusafa/3	164	0	164	0	17	0	33	0	33	0	35	0	46	الرصافة/3
	AL-Karkh/1	310	0	310	0	42	0	45	0	80	0	94	0	49	الكرخ/1
	AL-Karkh/2	505	0	505	0	61	0	62	0	89	0	154	0	139	الكرخ/2
	AL-Karkh/3	402	0	402	0	61	0	55	0	107	0	99	0	80	الكرخ/3
Al-Anbar	400	0	400	0	65	0	70	0	75	0	122	0	68	الانبار	
Babylon	576	0	576	0	114	0	103	0	142	0	145	0	72	بابل	
Kerbela	531	8	523	1	150	2	116	2	100	1	96	2	61	كربلاء	
Najaf	360	20	340	4	135	4	48	6	61	6	50	0	46	النجف	
Qadysia	511	42	469	3	73	4	144	12	98	12	105	11	49	القادسية	
Al-muthanna	185	2	183	2	53	0	38	0	38	0	31	0	23	المتن	
Wasit	625	0	625	0	148	0	101	0	106	0	127	0	143	واسط	
Thi-Qar	995	203	792	21	113	42	235	70	192	22	152	48	100	ذي قار	
Missan	429	9	420	9	59	0	47	0	84	0	109	0	121	ميسان	
Basrah	1270	0	1270	0	254	0	231	0	354	0	268	0	163	البصرة	
Total	10456	293	10163	44	1929	55	1899	91	2191	41	2253	62	1891	المجموع	

Table (31)Con.

تابع جدول (31)

Governorate	(المجموع الكلي)																	المحافظة	
	Total																		
	المجموع	عمر 21 سنة		عمر 20 سنة		عمر 19 سنة		عمر 18 سنة		عمر 17 سنة		عمر 16 سنة		عمر 15 سنة					
	Total	إناث	ذكور	إناث	ذكور	إناث	ذكور	إناث	ذكور	إناث	ذكور	إناث	ذكور	إناث	ذكور	إناث	ذكور		
	Female	Male	Female	Male	Female	Male	Female	Male	Female	Male	Female	Male	Female	Male	Female	Male			
Nineveh	388	6	382	0	78	0	48	2	84	2	58	1	53	1	46	0	15	نينوى	
Salah-Aldeen	1653	274	1379	0	36	22	127	31	265	43	227	66	405	95	269	17	50	صلاح الدين	
Kirkuk	1462	32	1430	0	161	0	201	11	209	5	301	11	280	5	202	0	76	كركوك	
Dyala	2011	10	2001	4	213	2	213	4	393	0	405	0	445	0	247	0	85	ديالى	
Baghdad	AL-Rusafa/1	1536	0	1536	0	48	0	100	0	173	0	311	0	371	0	360	0	173	الرصافة/1
	AL-Rusafa/2	1733	0	1733	0	48	0	164	0	290	0	350	0	428	0	307	0	146	الرصافة/2
	AL-Rusafa/3	483	0	483	0	17	0	54	0	72	0	107	0	123	0	77	0	33	الرصافة/3
	AL-Karkh/1	928	0	928	0	42	0	83	0	181	0	215	0	194	0	144	0	69	الكرخ/1
	AL-Karkh/2	1397	0	1397	0	61	0	82	0	156	0	304	0	356	0	294	0	144	الكرخ/2
	AL-Karkh/3	1064	0	1064	0	61	0	74	0	175	0	224	0	258	0	175	0	97	الكرخ/3
Al-Anbar	1534	131	1403	0	65	9	152	34	251	27	368	21	306	24	221	16	40	الانبار	
Babylon	1492	0	1492	0	114	0	175	0	298	0	401	0	288	0	171	0	45	بابل	
Kerbela	1565	8	1557	1	150	2	212	2	326	1	327	2	283	0	193	0	66	كربلاء	
Najaf	1127	115	1012	4	135	11	146	23	184	24	187	20	174	20	132	13	54	النجف	
Qadysia	1186	145	1041	3	73	16	184	23	212	27	242	32	181	31	111	13	38	القادسية	
Al-muthanna	521	63	458	2	53	0	51	6	72	12	87	20	94	13	58	10	43	المتنسى	
Wasit	1875	75	1800	0	148	4	205	13	274	9	315	19	442	20	272	10	144	واسط	
Thi-Qar	2239	506	1733	21	113	83	345	118	367	103	373	116	326	54	161	11	48	ذي قار	
Missan	1143	23	1120	9	59	11	115	3	179	0	271	0	303	0	134	0	59	ميسان	
Basrah	3450	0	3450	0	254	0	395	0	766	0	735	0	667	0	458	0	175	البصرة	
Total	28787	1388	27399	44	1929	160	3126	270	4927	253	5808	308	5977	263	4032	90	1600	المجموع	

عدد الطلبة الموجودين في المدارس المهنية الصناعية حسب العمر والصف والجنس (الصباحي والمسائي) للعام الدراسي 2019/2018

Number of existing students in the Vocational industrial schools by age , sex and grade (morning and evening) for 2018/2019

Table (32)

جدول (32)

Age	المجموع			الصف الثالث			الصف الثاني			الصف الاول			العمر
	Total			Third grade			Second grade			First grade			
	مجموع	إناث	ذكور	مجموع	إناث	ذكور	مجموع	إناث	ذكور	مجموع	إناث	ذكور	
	Total	Female	Male	Total	Female	Male	Total	Female	Male	Total	Female	Male	
15 Years	1690	90	1600	0	0	0	0	0	0	1690	90	1600	15 سنة
16 Years	4295	263	4032	0	0	0	1698	116	1582	2597	147	2450	16 سنة
17 Years	6285	308	5977	1953	62	1891	1937	92	1845	2395	154	2241	17 سنة
18 Years	6061	253	5808	2294	41	2253	1915	98	1817	1852	114	1738	18 سنة
19 Years	5197	270	4927	2282	91	2191	1495	59	1436	1420	120	1300	19 سنة
20 Years	3286	160	3126	1954	55	1899	1332	105	1227	0	0	0	20 سنة
21 Years	1973	44	1929	1973	44	1929	0	0	0	0	0	0	21 سنة
Total	28787	1388	27399	10456	293	10163	8377	470	7907	9954	625	9329	المجموع

عدد الطلبة الراسبين في المدارس المهنية الصناعية حسب اسباب الرسوب والصف والجنس والمحافظة (الصباحي والمسائي) للعام الدراسي 2018/2017

Number of failing students in Vocational industrial schools by reasons of failure , grade, sex, and governorate (morning and evening) for 2017/2018

Table (33)

جدول (33)

Governorate	(الفشل في الامتحان)												المحافظة	
	Failure in exam													
	المجموع الكلي			الصف الثالث			الصف الثاني			الصف الأول				
	مجموع	إناث	ذكور	مجموع	إناث	ذكور	مجموع	إناث	ذكور	مجموع	إناث	ذكور		
Total	Female	Male	Total	Female	Male	Total	Female	Male	Total	Female	Male			
Nineveh	81	0	81	66	0	66	9	0	9	6	0	6	نينوى	
Salah-Aldeen	84	3	81	55	1	54	12	0	12	17	2	15	صلاح الدين	
Kirkuk	439	0	439	322	0	322	84	0	84	33	0	33	كركوك	
Dyala	183	0	183	95	0	95	26	0	26	62	0	62	ديالى	
Baghdad	AL-Rusafa/1	142	0	142	34	0	34	58	0	58	50	0	50	الرصافة/1
	AL-Rusafa/2	136	0	136	67	0	67	33	0	33	36	0	36	الرصافة/2
	AL-Rusafa/3	56	0	56	9	0	9	20	0	20	27	0	27	الرصافة/3
	AL-Karkh/1	48	0	48	20	0	20	25	0	25	3	0	3	الكرخ/1
	AL-Karkh/2	111	0	111	63	0	63	25	0	25	23	0	23	الكرخ/2
	AL-Karkh/3	116	0	116	71	0	71	23	0	23	22	0	22	الكرخ/3
Al-Anbar	124	0	124	119	0	119	3	0	3	2	0	2	الأنبار	
Babylon	245	0	245	90	0	90	112	0	112	43	0	43	بابل	
Kerbela	176	0	176	70	0	70	65	0	65	41	0	41	كربلاء	
Najaf	144	1	143	67	1	66	41	0	41	36	0	36	النجف	
Qadysia	162	1	161	79	0	79	57	0	57	26	1	25	القادسية	
Al-muthanna	77	0	77	47	0	47	26	0	26	4	0	4	المتنبي	
Wasit	222	5	217	112	0	112	61	5	56	49	0	49	واسط	
Thi-Qar	455	108	347	195	17	178	161	70	91	99	21	78	ذي قار	
Missan	59	4	55	29	4	25	23	0	23	7	0	7	ميسان	
Basrah	594	0	594	216	0	216	230	0	230	148	0	148	البيصرة	
Total	3654	122	3532	1826	23	1803	1094	75	1019	734	24	710	المجموع	

Table (33)Con.

تابع جدول (33)

Governorate	(تجاوز أيام الغياب)												المحافظة	
	cross absence													
	المجموع الكلي			الصف الثالث			الصف الثاني			الصف الأول				
	مجموع	إناث	ذكور	مجموع	إناث	ذكور	مجموع	إناث	ذكور	مجموع	إناث	ذكور		
Total	Female	Male	Total	Female	Male	Total	Female	Male	Total	Female	Male			
Nineveh	72	0	72	0	0	60	8	0	8	4	0	4	نينوى	
Salah-Aldeen	34	1	33	2	0	2	10	0	10	22	1	21	صلاح الدين	
Kirkuk	40	0	40	18	0	18	11	0	11	11	0	11	كركوك	
Dyala	94	0	94	37	0	37	25	0	25	32	0	32	ديالى	
Baghdad	AL-Rusafa/1	88	4	84	23	0	23	24	0	24	41	4	37	الرصافة/1
	AL-Rusafa/2	99	0	99	41	0	41	24	0	24	34	0	34	الرصافة/2
	AL-Rusafa/3	32	0	32	1	0	1	5	0	5	26	0	26	الرصافة/3
	AL-Karkh/1	10	0	10	3	0	3	7	0	7	0	0	0	الكرخ/1
	AL-Karkh/2	78	0	78	46	0	46	13	0	13	19	0	19	الكرخ/2
AL-Karkh/3	62	0	62	18	0	18	25	0	25	19	0	19	الكرخ/3	
Al-Anbar	62	0	62	39	0	39	11	0	11	12	0	12	الانبار	
Babylon	63	0	63	20	0	20	23	0	23	20	0	20	بابل	
Kerbela	113	6	107	36	4	32	32	2	30	45	0	45	كربلاء	
Najaf	80	2	78	38	0	38	17	2	15	25	0	25	النجف	
Qadysia	235	51	184	118	17	101	5	5	0	112	29	83	القادسية	
Al-muthanna	25	0	25	16	0	16	0	0	0	9	0	9	المتشي	
Wasit	81	0	81	37	0	37	19	0	19	25	0	25	واسط	
Thi-Qar	130	17	113	39	3	36	29	5	24	62	9	53	ذي قار	
Missan	22	0	22	12	0	12	6	0	6	4	0	4	ميسان	
Basrah	232	0	232	62	0	62	69	0	69	101	0	101	البصرة	
Total	1652	81	1571	606	24	642	363	14	349	623	43	580	المجموع	

Table (33)Con.

تابع جدول (33)

Governorate	(اسباب أخرى)												المحافظة	
	Other reasons													
	المجموع الكلي			الصف الثالث			الصف الثاني			الصف الأول				
	مجموع	إناث	ذكور	مجموع	إناث	ذكور	مجموع	إناث	ذكور	مجموع	إناث	ذكور		
Total	Female	Male	Total	Female	Male	Total	Female	Male	Total	Female	Male			
Nineveh	14	0	14	14	0	14	0	0	0	0	0	0	نينوى	
Salah-Aldeen	0	0	0	0	0	0	0	0	0	0	0	0	صلاح الدين	
Kirkuk	28	0	28	23	0	23	3	0	3	2	0	2	كركوك	
Dyala	61	0	61	31	0	31	12	0	12	18	0	18	ديالى	
Baghdad	AL-Rusafa/1	24	13	11	18	13	5	2	0	2	4	0	4	الرصافة/1
	AL-Rusafa/2	74	0	74	59	0	59	11	0	11	4	0	4	الرصافة/2
	AL-Rusafa/3	3	0	3	2	0	2	0	0	0	0	0	1	الرصافة/3
	AL-Karkh/1	3	0	3	3	0	3	0	0	0	0	0	0	الكرخ/1
	AL-Karkh/2	11	0	11	10	0	10	1	0	1	0	0	0	الكرخ/2
	AL-Karkh/3	25	0	25	15	0	15	10	0	10	0	0	0	الكرخ/3
Al-Anbar	13	0	13	3	0	3	2	0	2	8	0	8	الأنبار	
Babylon	12	0	12	7	0	7	1	0	1	4	0	4	بابل	
Kerbela	17	0	17	17	0	17	0	0	0	0	0	0	كربلاء	
Najaf	42	0	42	26	0	26	9	0	9	7	0	7	النجف	
Qadysia	104	2	102	68	0	68	2	2	0	34	0	34	القادسية	
Al-muthanna	12	0	12	10	0	10	0	0	0	2	0	2	المتنبي	
Wasit	13	0	13	0	0	0	11	0	11	2	0	2	واسط	
Thi-Qar	53	8	45	44	0	44	0	0	0	9	8	1	ذي قار	
Missan	3	0	3	3	0	3	0	0	0	0	0	0	ميسان	
Basrah	90	0	90	68	0	68	11	0	11	11	0	11	البصرة	
Total	602	23	579	421	13	408	75	2	73	105	8	98	المجموع	

Table (33)Con.

تابع جدول (33)

Governorate	(جميع الأسباب) All reasons												المحافظة	
	المجموع الكلي			الصف الثالث			الصف الثاني			الصف الأول				
	مجموع	إناث	ذكور	مجموع	إناث	ذكور	مجموع	إناث	ذكور	مجموع	إناث	ذكور		
	Total	Female	Male	Total	Female	Male	Total	Female	Male	Total	Female	Male		
Nineveh	167	0	167	80	0	140	17	0	17	10	0	10	نينوى	
Salah-Aldeen	118	4	114	57	1	56	22	0	22	39	3	36	صلاح الدين	
Kirkuk	507	0	507	363	0	363	98	0	98	46	0	46	كركوك	
Dyala	338	0	338	163	0	163	63	0	63	112	0	112	ديالى	
Baghdad	AL-Rusafa/1	254	17	237	75	13	62	84	0	84	95	4	91	الرصافة/1
	AL-Rusafa/2	309	0	309	167	0	167	68	0	68	74	0	74	الرصافة/2
	AL-Rusafa/3	91	0	91	12	0	12	25	0	25	53	0	54	الرصافة/3
	AL-Karkh/1	61	0	61	26	0	26	32	0	32	3	0	3	الكرخ/1
	AL-Karkh/2	200	0	200	119	0	119	39	0	39	42	0	42	الكرخ/2
	AL-Karkh/3	203	0	203	104	0	104	58	0	58	41	0	41	الكرخ/3
Al-Anbar	199	0	199	161	0	161	16	0	16	22	0	22	الأنبار	
Babylon	320	0	320	117	0	117	136	0	136	67	0	67	بابل	
Kerbela	306	6	300	123	4	119	97	2	95	86	0	86	كربلاء	
Najaf	266	3	263	131	1	130	67	2	65	68	0	68	النجف	
Qadysia	501	54	447	265	17	248	64	7	57	172	30	142	القادسية	
Al-muthanna	114	0	114	73	0	73	26	0	26	15	0	15	المتنبي	
Wasit	316	5	311	149	0	149	91	5	86	76	0	76	واسط	
Thi-Qar	638	133	505	278	20	258	190	75	115	170	38	132	ذي قار	
Missan	84	4	80	44	4	40	29	0	29	11	0	11	ميسان	
Basrah	916	0	916	346	0	346	310	0	310	260	0	260	البصرة	
Total	5908	226	5682	2853	60	2853	1532	91	1441	1462	75	1388	المجموع	

عدد الطلبة التاركين في المدارس المهنية الصناعية حسب الصف والجنس والمحافظة (الصباحي والمسائي) للعام الدراسي 2019/2018

Number of leaving students in Vocational industrial schools by , grade, sex, and governorate (morning and evening) for 2018/2019

جدول (34) Table (34)

Governorate	المجموع الكلي			الصف الثالث			الصف الثاني			الصف الأول			المحافظة	
	Total			Third grade			Second grade			First grade				
	مجموع	إناث	ذكور	مجموع	إناث	ذكور	مجموع	إناث	ذكور	مجموع	إناث	ذكور		
	Total	Female	Male	Total	Female	Male	Total	Female	Male	Total	Female	Male		
Nineveh	53	0	53	48	0	48	4	0	4	1	0	1	نينوى	
Salah-Aldeen	19	1	18	7	0	7	7	1	6	5	0	5	صلاح الدين	
Kirkuk	26	0	26	15	0	15	6	0	6	5	0	5	كركوك	
Dyala	61	0	61	28	0	28	25	0	25	8	0	8	ديالى	
Baghdad	AL-Rusafa/1	56	0	56	24	0	24	17	0	17	15	0	15	الرصافة/1
	AL-Rusafa/2	71	0	71	34	0	34	17	0	17	20	0	20	الرصافة/2
	AL-Rusafa/3	16	0	16	4	0	4	7	0	7	5	0	5	الرصافة/3
	AL-Karkh/1	3	0	3	1	0	1	1	0	1	1	0	1	الكرخ/1
	AL-Karkh/2	31	0	31	15	0	15	8	0	8	8	0	8	الكرخ/2
	AL-Karkh/3	22	0	22	6	0	6	6	0	6	10	0	10	الكرخ/3
Al-Anbar	39	0	39	24	0	24	4	0	4	11	0	11	الأنبار	
Babylon	12	0	12	3	0	3	6	0	6	3	0	3	بابل	
Kerbela	49	4	45	17	2	15	13	2	11	19	0	19	كربلاء	
Najaf	40	5	35	13	3	10	16	2	14	11	0	11	النجف	
Qadysia	54	14	40	20	9	11	19	4	15	15	1	14	القادسية	
Al-muthanna	9	0	9	5	0	5	2	0	2	2	0	2	المتقي	
Wasit	20	0	20	6	0	6	9	0	9	5	0	5	واسط	
Thi-Qar	39	27	12	11	7	4	22	20	2	6	0	6	ذي قار	
Missan	7	0	7	2	0	2	3	0	3	2	0	2	ميسان	
Basrah	127	0	127	30	0	30	41	0	41	56	0	56	البصرة	
Total	754	51	703	313	21	292	233	29	204	208	1	207	المجموع	

عدد الطلبة الناجحين في المدارس المهنية الصناعية حسب الصف والجنس والمحافظة (الصباحي والمسائي) للعام الدراسي 2018/2017

Number of succeeded students in Vocational industrial schools by , grade, sex, and governorate (morning and evening) for 2017/2018

جدول (35) Table (35)

Governorate	المجموع الكلي			الصف الثالث			الصف الثاني			الصف الأول			المحافظة	
	Total			Third grade			Second grade			First grade				
	مجموع	إناث	ذكور	مجموع	إناث	ذكور	مجموع	إناث	ذكور	مجموع	إناث	ذكور		
	Total	Female	Male	Total	Female	Male	Total	Female	Male	Total	Female	Male		
Nineveh	204	0	204	142	0	142	32	0	32	30	0	30	نينوى	
Salah-Aldeen	1369	167	1202	438	9	429	348	8	340	583	150	433	صلاح الدين	
Kirkuk	993	4	989	329	3	326	426	0	426	238	1	237	كركوك	
Dyala	2010	13	1997	873	7	866	600	4	596	537	2	535	ديالى	
Baghdad	AL-Rusafa/1	1267	62	1205	350	7	343	422	33	389	495	22	473	الرصافة/1
	AL-Rusafa/2	1444	0	1444	393	0	393	518	0	518	533	0	533	الرصافة/2
	AL-Rusafa/3	457	0	457	167	0	167	151	0	151	139	0	139	الرصافة/3
	AL-Karkh/1	775	0	775	258	0	258	284	0	284	233	0	233	الكرخ/1
	AL-Karkh/2	1123	35	1088	335	18	317	450	0	450	338	17	321	الكرخ/2
	AL-Karkh/3	760	0	760	216	0	216	303	0	303	241	0	241	الكرخ/3
Al-Anbar	838	50	788	252	4	248	253	19	234	333	27	306	الانبار	
Babylon	1319	0	1319	383	0	383	527	0	527	409	0	409	بابل	
Kerbela	1211	14	1197	406	6	400	448	8	440	357	0	357	كربلاء	
Najaf	824	58	766	284	19	265	269	17	252	271	22	249	النجف	
Qadysia	944	124	820	260	32	228	365	40	325	319	52	267	القادسية	
Al-muthanna	328	5	323	130	4	126	121	1	120	77	0	77	المثنى	
Wasit	1318	24	1294	358	1	357	409	0	409	551	23	528	واسط	
Thi-Qar	1633	365	1268	419	109	310	813	171	642	401	85	316	ذي قار	
Missan	614	45	569	244	12	232	175	11	164	195	22	173	ميسان	
Basrah	2505	0	2505	888	0	888	888	0	888	729	0	729	البصرة	
Total	21936	966	20970	7125	231	6894	7802	312	7490	7009	423	6586	المجموع	

عدد أعضاء الهيئة التدريسية في المدارس المهنية الصناعية حسب الشهادة والجنس والمحافظة (الصباحي والمسائي) للعام الدراسي 2019/2018

Number of teaching staff in Vocational industrial schools by , certification, sex, and governorate (morning and evening) for 2018/2019

Table (36)

جدول (36)

Governorate	المجموع الكلي		أخرى		دكتوراه		ماجستير		دبلوم عالي		بكالوريوس تعليمي		بكالوريوس عام		دبلوم عام		دبلوم تعليمي		اعدادية		المحافظة		
	Total		Other		Doctor		Master		High Diploma		B.educational		Bachelor		Diploma		D.educational		Secondary				
	مجموع	اناث	ذكور	اناث	ذكور	اناث	ذكور	اناث	ذكور	اناث	ذكور	اناث	ذكور	اناث	ذكور	اناث	ذكور	اناث	ذكور	اناث		ذكور	
Total	Female	Male	Female	Male	Female	Male	Female	Male	Female	Male	Female	Male	Female	Male	Female	Male	Female	Male	Female	Male			
Nineveh	202	62	140	0	0	0	0	0	3	0	1	9	20	28	68	12	21	11	12	2	15	نينوى	
Salah-Aldeen	321	60	261	0	3	0	1	0	8	0	0	16	35	26	58	11	59	5	59	2	38	صلاح الدين	
Kirkuk	386	140	246	0	0	0	0	0	3	0	0	26	29	39	59	51	139	2	3	22	13	كركوك	
Dyala	702	250	452	0	0	0	1	0	22	0	0	47	100	53	122	116	152	10	1	24	54	ديالى	
Baghdad	AL-Rusafa/1	451	222	229	0	0	1	6	6	11	1	0	29	21	113	108	57	54	10	14	5	15	الرصافة/1
	AL-Rusafa/2	464	208	256	0	0	1	3	4	6	0	0	52	71	66	95	73	60	1	9	11	12	الرصافة/2
	AL-Rusafa/3	82	43	39	0	0	0	1	1	2	0	0	7	14	15	13	9	7	11	2	0	0	الرصافة/3
	AL-Karkh/1	228	137	91	0	0	1	0	5	4	0	0	74	47	29	19	12	13	12	4	4	4	الكرخ/1
	AL-Karkh/2	365	187	178	0	0	1	2	1	7	0	0	37	25	63	95	79	44	0	0	6	5	الكرخ/2
AL-Karkh/3	221	118	103	0	0	0	4	0	6	0	0	31	20	48	36	19	21	20	14	0	2	الكرخ/3	
Al-Anbar	370	49	321	0	0	1	0	0	9	0	4	6	37	27	135	4	53	9	52	2	31	الانبار	
Babylon	482	196	286	0	0	1	4	1	9	0	0	20	42	80	110	85	81	3	6	6	34	بابل	
Kerbela	431	94	337	0	0	0	3	0	10	0	0	24	49	33	96	36	151	1	3	0	25	كربلاء	
Najaf	465	181	284	0	0	0	1	3	12	0	0	42	55	54	98	79	94	0	0	3	24	التجف	
Qadysia	278	79	199	0	0	0	0	0	1	0	0	17	33	24	51	24	57	11	30	3	27	القادسية	
Al-muthanna	102	20	82	0	0	0	0	1	0	0	0	4	15	3	22	9	27	1	11	2	7	المتنسى	
Wasit	414	117	297	0	0	0	1	0	3	0	0	18	46	35	76	31	57	22	69	11	45	واسط	
Thi-Qar	534	118	416	0	0	0	1	1	10	0	0	11	44	52	129	33	125	18	83	3	24	ذي قار	
Missan	179	39	140	0	0	0	0	0	0	0	0	4	21	10	49	10	47	13	21	2	2	ميسان	
Basrah	751	155	596	0	0	0	0	0	3	0	0	57	115	31	97	67	359	0	0	0	22	البصرة	
Total	7428	2475	4953	0	3	6	28	23	129	1	5	531	839	829	1536	817	1621	160	393	108	399	المجموع	

عدد أعضاء الهيئة التدريسية في المدارس المهنية الصناعية حسب العنوان الوظيفي والجنس والمحافظة (الصباحي والمسائي) للعام الدراسي 2019/2018

Number of teaching staff in Vocational industrial schools by , function title, sex, and governorate (morning and evening) for 2018/2019

Table (37)

جدول (37)

		المجموع الكلي			مرشد			معلم مهني			مدرس			معاون			مدير			
		Total			Advisor			Teacher			secondary teacher			Assistant			Manager			
		مجموع	اناث	ذكور	مجموع	اناث	ذكور	مجموع	اناث	ذكور	مجموع	اناث	ذكور	مجموع	اناث	ذكور	مجموع	اناث	ذكور	
		Total	Female	Male	Total	Female	Male	Total	Female	Male	Total	Female	Male	Total	Female	Male	Total	Female	Male	
Nineveh		202	62	140	1	0	1	78	28	50	97	32	65	19	2	17	7	0	7	نينوى
Salah-Aldeen		321	60	261	0	0	0	182	20	162	107	40	67	17	0	17	15	0	15	صلاح الدين
Kirkuk		386	140	246	0	0	0	218	71	147	133	64	69	23	4	19	12	1	11	كركوك
Dyala		702	250	452	2	0	2	430	176	254	237	72	165	20	2	18	13	0	13	ديالى
Baghdad	AL-Rusafa/1	451	222	229	0	0	0	164	84	80	232	125	107	40	12	28	15	1	14	الرصافة/1
	AL-Rusafa/2	464	208	256	0	0	0	179	87	92	238	115	123	34	6	28	13	0	13	الرصافة/2
	AL-Rusafa/3	82	43	39	0	0	0	26	17	9	44	23	21	9	3	6	3	0	3	الرصافة/3
	AL-Karkh/1	228	137	91	0	0	0	53	36	17	153	95	58	16	6	10	6	0	6	الكرخ/1
	AL-Karkh/2	365	187	178	0	0	0	121	69	52	207	109	98	26	6	20	11	3	8	الكرخ/2
	AL-Karkh/3	221	118	103	0	0	0	71	39	32	132	74	58	13	4	9	5	1	4	الكرخ/3
Al-Anbar		370	49	321	0	0	0	133	20	113	187	29	158	36	0	36	14	0	14	الانبار
Babylon		482	196	286	3	0	3	223	98	125	222	96	126	25	2	23	9	0	9	بابل
Kerbela		431	94	337	0	0	0	208	39	169	198	55	143	18	0	18	7	0	7	كربلاء
Najaf		465	181	284	1	0	1	203	87	116	233	89	144	21	4	17	7	1	6	النجف
Qadysia		278	79	199	0	0	0	142	37	105	120	42	78	11	0	11	5	0	5	القادسية
Al-muthanna		102	20	82	0	0	0	57	12	45	35	8	27	7	0	7	3	0	3	المتنسى
Wasit		414	117	297	0	0	0	212	64	148	168	53	115	25	0	25	9	0	9	واسط
Thi-Qar		534	118	416	3	0	3	290	51	239	203	56	147	27	8	19	11	3	8	ذي قار
Missan		179	39	140	0	0	0	97	22	75	62	17	45	14	0	14	6	0	6	ميسان
Basrah		751	155	596	3	0	3	435	66	369	266	86	180	34	3	31	13	0	13	البصرة
Total		7428	2475	4953	13	0	13	3522	1123	2399	3274	1280	1994	435	62	373	184	10	174	المجموع

عدد أعضاء الهيئة التدريسية في المدارس المهنية الصناعية حسب الاختصاص والجنس والمحافظة في المدارس الصناعية (الصباحي والمسائي) للعام الدراسي 2019/2018

Number of teaching staff in Vocational industrial schools by , specialism, sex, and governorate (morning and evening) for 2018/2019

Table(38)

جدول (38)

Governorate	الجغرافية		التاريخ		علوم الحياة		الكيمياء		الفيزياء		الرياضيات		اللغة الكردية		اللغة الانكليزية		اللغة العربية		التربية الاسلامية		المحافظة	
	Geography		History		biology		Chemistry		Physics		Mathematics		Kurdish language		English language		Arabic language		Islamic education			
	اناث	ذكور	اناث	ذكور	اناث	ذكور	اناث	ذكور	اناث	ذكور	اناث	ذكور	اناث	ذكور	اناث	ذكور	اناث	ذكور	اناث	ذكور		
	Female	Male	Female	Male	Female	Male	Female	Male	Female	Male	Female	Male	Female	Male	Female	Male	Female	Male	Female	Male		
Nineveh	0	0	0	0	0	0	1	0	4	3	7	6	0	2	5	4	2	8	0	3	نينوى	
Salah-Aldeen	0	2	2	6	2	4	1	1	1	8	5	14	0	0	10	7	6	14	2	28	صلاح الدين	
Kirkuk	0	0	0	1	0	0	0	2	5	5	11	9	0	0	8	7	9	10	1	12	كركوك	
Dyala	0	0	0	2	2	0	3	2	6	21	15	25	1	1	10	9	11	27	3	30	ديالى	
Baghdad	AL-Rusafa/1	0	0	0	0	1	1	3	4	31	18	11	9	1	3	12	11	22	10	10	12	1 / الرصافة
	AL-Rusafa/2	0	0	0	0	0	0	1	0	27	21	8	3	2	3	10	10	7	16	4	9	2 / الرصافة
	AL-Rusafa/3	0	0	0	0	0	0	0	0	8	1	1	3	1	2	1	2	2	2	1	2	3 / الرصافة
	AL-Karkh/1	0	0	0	1	0	0	3	0	1	4	7	4	0	0	13	2	10	2	4	8	1 / الكرخ
	AL-Karkh/2	0	0	0	0	0	0	6	1	10	5	6	7	0	0	12	9	9	10	6	21	2 / الكرخ
AL-Karkh/3	0	0	0	0	1	0	0	0	9	5	8	6	1	1	5	3	4	2	3	5	3 / الكرخ	
Al-Anbar	0	0	0	2	0	0	0	1	6	27	6	16	0	1	2	13	4	21	2	23	الانبار	
Babylon	0	0	0	1	1	0	1	0	10	10	9	17	0	2	9	3	11	16	8	15	بابل	
Kerbela	0	0	0	5	0	0	0	0	5	4	11	21	0	1	5	5	8	17	6	16	كربلاء	
Najaf	0	0	0	2	1	0	0	1	8	8	8	9	0	3	4	11	7	18	7	7	النجف	
Qadysia	0	0	0	0	0	0	0	1	4	7	5	11	0	1	2	10	11	6	4	13	القادسية	
Al-muthanna	0	0	0	0	0	0	0	0	0	6	0	3	0	0	0	2	1	3	0	2	المتنبي	
Wasit	0	0	0	3	0	0	1	1	2	18	2	12	1	3	8	9	14	20	5	14	واسط	
Thi-Qar	0	0	0	2	3	2	2	10	4	44	4	16	1	3	5	16	6	17	6	8	ذي قار	
Missan	0	0	0	0	0	0	0	1	0	4	0	6	2	2	0	4	3	5	3	7	ميسان	
Basrah	0	1	0	0	0	0	3	0	6	18	9	33	0	2	12	21	18	29	2	9	البصرة	
Total	0	3	2	25	11	7	25	25	147	237	133	230	10	30	133	158	165	253	77	244	المجموع	

تابع جدول (38)

Table(38)Con.

Governorate	صناعات غذائية والبيان		محاصيل حقلية		البستنة		انتاج حيواني		الغابات		انتاج نباتي		زراعة عامة		التربية الفنية		التربية الرياضية		الاجتماع		المحافظة
	Dairy products		Field crops		Gardening		Animalistic product		Forest		Vegetarian product		Agriculture		Art		Sport		Sociology		
	إناث	ذكور	إناث	ذكور	إناث	ذكور	إناث	ذكور	إناث	ذكور	إناث	ذكور	إناث	ذكور	إناث	ذكور	إناث	ذكور	إناث	ذكور	
	Female	Male	Female	Male	Female	Male	Female	Male	Female	Male	Female	Male	Female	Male	Female	Male	Female	Male	Female	Male	
Nineveh	0	0	0	0	0	0	0	0	0	0	0	0	0	0	0	0	0	11	0	0	نينوى
Salah-Aldeen	0	0	0	0	0	0	0	0	0	0	0	0	0	0	0	0	0	12	0	0	صلاح الدين
Kirkuk	0	0	0	1	1	0	0	1	0	0	0	0	0	2	0	0	1	5	0	0	كركوك
Dyala	2	1	2	0	1	0	1	2	0	0	0	0	3	2	2	1	2	17	0	0	ديالى
Baghdad	AL-Rusafa/1	0	0	1	1	0	0	0	1	1	0	0	4	1	3	10	0	10	0	1	الرصافة / 1
	AL-Rusafa/2	0	0	1	1	1	0	0	1	0	0	0	1	2	0	5	0	12	0	0	الرصافة / 2
	AL-Rusafa/3	0	0	0	0	0	0	0	0	0	0	0	2	1	0	1	0	1	0	0	الرصافة / 3
	AL-Karkh/1	1	0	3	0	0	0	0	0	0	0	0	0	2	0	1	0	5	0	0	الكرخ / 1
	AL-Karkh/2	0	0	0	0	0	1	0	0	0	0	1	0	0	0	1	0	2	2	0	0
AL-Karkh/3	1	0	0	0	1	2	1	0	0	0	0	0	2	0	0	1	0	0	0	0	الكرخ / 3
Al-Anbar	0	1	0	1	0	0	0	0	0	0	0	0	0	1	0	1	0	14	0	0	الأنبار
Babylon	0	1	2	0	1	0	2	0	1	0	0	0	2	0	1	3	0	17	0	0	بابل
Kerbela	0	0	0	1	0	0	2	0	0	0	0	0	0	1	0	2	0	7	0	0	كربلاء
Najaf	0	0	0	0	1	1	0	2	0	0	2	0	1	1	0	0	2	11	0	0	النجف
Qadysia	0	0	0	0	0	0	0	0	0	0	0	0	0	1	0	0	0	3	0	0	القادسية
Al-muthanna	0	0	0	0	0	0	0	0	0	0	0	0	0	0	1	0	0	3	0	0	المثنى
Wasit	0	0	0	1	1	0	0	1	0	0	0	0	2	0	0	0	0	10	0	0	واسط
Thi-Qar	0	0	0	1	0	0	0	0	0	0	0	0	1	1	0	1	0	9	0	0	ذي قار
Missan	0	0	0	0	0	0	0	0	0	0	0	0	0	1	2	0	0	9	0	4	ميسان
Basrah	0	0	0	0	0	0	0	0	0	0	0	0	2	2	0	0	0	21	0	0	البصرة
Total	4	3	9	7	7	4	6	8	2	0	3	0	20	18	9	27	7	179	0	5	المجموع

Table(38)Con.

تابع جدول (38)

Governorate	السباكة		راديو وتلفزيون		المعامل		السيارات		ميكانيك (خرافة وبردادة)		الكهرباء		البيطرة العامة		مقاومة الافات		اقتصاد وارشاد زراعي		التربة		المحافظة	
	Foundry		Radio & Tv		Factories		Cars		Mechanic		Electricity		Veterinary		Pest control		Agriculture Advice		Soil			
	إناث	ذكور	إناث	ذكور	إناث	ذكور	إناث	ذكور	إناث	ذكور	إناث	ذكور	إناث	ذكور	إناث	ذكور	إناث	ذكور	إناث	ذكور		
	Female	Male	Female	Male	Female	Male	Female	Male	Female	Male	Female	Male	Female	Male	Female	Male	Female	Male	Female	Male		
Nineveh	0	0	1	4	0	0	0	7	6	25	15	23	0	0	0	0	0	0	0	0	0	نينوى
Salah-Aldeen	0	3	3	13	0	11	1	19	2	38	8	55	0	0	0	0	1	1	0	0	صلاح الدين	
Kirkuk	0	0	33	22	0	3	1	27	4	27	40	77	0	0	0	0	0	0	0	0	0	كركوك
Dyala	1	0	27	11	6	8	2	77	41	60	73	88	0	0	1	0	0	0	0	0	0	ديالى
Baghdad	AL-Rusafa/1	0	0	19	5	0	0	3	31	14	15	46	40	0	0	0	0	0	0	1	1	الرصافة / 1
	AL-Rusafa/2	0	3	12	11	1	2	3	21	33	34	64	55	1	0	1	0	0	0	1	0	الرصافة / 2
	AL-Rusafa/3	0	0	8	4	0	0	0	0	7	3	7	5	0	0	0	0	0	0	0	0	الرصافة / 3
	AL-Karkh/1	0	0	10	2	0	0	1	2	10	10	25	10	0	0	0	0	1	0	1	0	الكرخ / 1
	AL-Karkh/2	0	1	0	1	0	0	9	25	35	32	50	33	0	0	3	0	0	0	0	0	الكرخ / 2
	AL-Karkh/3	0	0	9	5	0	0	0	8	22	21	28	17	0	0	0	0	0	0	0	0	0
Al-Anbar	0	0	0	1	0	2	1	12	4	42	13	58	0	5	0	0	0	0	0	0	0	الانبار
Babylon	0	0	3	4	0	0	6	23	37	64	60	69	0	0	0	0	0	0	1	0	0	بابل
Kerbela	0	0	4	18	0	0	0	16	7	73	27	77	1	0	0	0	0	0	0	1	0	كربلاء
Najaf	0	0	8	9	0	1	1	23	11	32	52	40	0	0	1	1	0	1	1	3	النجف	
Qadysia	0	0	2	9	0	0	1	30	8	24	21	43	0	0	0	0	0	0	0	0	القادسية	
Al-muthanna	0	0	2	5	0	0	0	5	1	15	7	18	0	0	0	0	0	0	0	0	0	المثنى
Wasit	0	0	11	9	0	0	7	40	13	52	28	43	0	0	0	0	0	0	0	1	0	واسط
Thi-Qar	0	0	9	25	0	0	0	25	19	67	31	90	0	0	0	0	0	0	0	0	0	ذي قار
Missan	0	0	4	4	0	0	0	15	3	21	11	28	0	8	0	0	0	0	0	0	0	ميسان
Basrah	0	4	13	79	0	0	0	27	17	82	33	129	0	1	0	0	0	0	0	2	1	البصرة
Total	1	11	178	241	7	27	36	433	294	737	639	998	2	14	6	1	2	3	8	5	المجموع	

Table(38)Con.

تابع جدول (38)

Governorate	بتروكيماوية		النماذج		البناء		صناعة الزجاج		تاسيسات صحية		الطباعة		النسيج		التجارة		المحافظة
	Petrochemical		Symbols		Building		Glass industry		Sanitation		Printing		Weaving		Trade		
	إناث	ذكور	إناث	ذكور	إناث	ذكور	إناث	ذكور	إناث	ذكور	إناث	ذكور	إناث	ذكور	إناث	ذكور	
	Female	Male	Female	Male	Female	Male	Female	Male	Female	Male	Female	Male	Female	Male	Female	Male	
Nineveh	0	0	0	0	2	2	0	0	0	0	0	0	0	0	0	4	نينوى
Salah-Aldeen	0	0	0	0	0	1	0	0	0	0	0	0	1	2	0	3	صلاح الدين
Kirkuk	1	0	0	0	1	5	0	0	0	0	0	0	0	0	0	5	كركوك
Dyala	1	3	0	0	5	0	0	0	0	0	1	0	0	0	1	12	ديالى
Baghdad	AL-Rusafa/1	0	1	0	0	2	0	0	0	0	2	3	0	2	0	0	الرصافة / 1
	AL-Rusafa/2	0	1	1	0	6	4	0	1	0	0	0	0	1	0	0	الرصافة / 2
	AL-Rusafa/3	0	0	0	0	0	0	0	0	0	0	0	0	0	0	0	الرصافة / 3
	AL-Karkh/1	0	0	0	0	1	0	0	0	0	1	0	0	0	0	0	الكرخ / 1
	AL-Karkh/2	0	0	0	0	4	3	0	0	0	3	0	5	0	0	2	الكرخ / 2
	AL-Karkh/3	0	0	0	0	1	0	1	0	0	0	1	2	5	0	0	الكرخ / 3
Al-Anbar	0	1	0	0	3	8	0	2	0	3	0	0	0	0	0	1	الانبار
Babylon	0	0	0	0	9	8	0	0	0	0	0	0	7	2	0	5	بابل
Kerbela	1	0	0	0	1	7	0	0	0	0	0	0	0	0	0	14	كربلاء
Najaf	0	0	0	0	5	14	0	0	0	0	0	0	5	0	0	3	النجف
Qadysia	0	0	0	0	1	0	0	0	0	0	0	0	0	0	0	12	القادسية
Al-muthanna	2	1	0	0	0	0	0	0	0	0	0	0	0	0	0	0	المتنبي
Wasit	2	0	0	0	2	6	0	0	2	3	0	0	0	0	0	8	واسط
Thi-Qar	0	4	0	0	6	3	0	0	0	0	0	0	0	2	5	13	ذي قار
Missan	0	0	0	0	0	0	0	0	0	0	0	0	0	0	0	0	ميسان
Basrah	3	3	0	0	6	16	0	0	0	0	0	0	0	0	0	4	البصرة
Total	10	14	1	0	55	77	1	3	2	6	7	4	20	14	6	86	المجموع

Table(38)Con.

تابع جدول (38)

Governorate	تعاونيات زراعية		ادارة المزارع		السكرتارية		الاقتصاد		الاحصاء		ادارة		محاسبة		العلوم التجارية		المعادن		مكتنة زراعية		المحافظة
	Agricultural cooperatives		Farm administrative		Secretary		Economy		Statistic		Administration		Accounting		Commercial science		Metal		Agricultural Mechanization		
	إناث	ذكور	إناث	ذكور	إناث	ذكور	إناث	ذكور	إناث	ذكور	إناث	ذكور	إناث	ذكور	إناث	ذكور	إناث	ذكور	إناث	ذكور	
	Female	Male	Female	Male	Female	Male	Female	Male	Female	Male	Female	Male	Female	Male	Female	Male	Female	Male	Female	Male	
Nineveh	0	0	0	0	0	0	1	1	1	1	0	0	0	1	5	3	0	0	2	2	نينوى
Salah-Aldeen	0	0	0	0	0	0	1	1	1	0	2	0	1	0	0	0	0	0	0	0	صلاح الدين
Kirkuk	0	0	0	1	0	0	0	0	1	0	0	0	0	0	0	0	0	6	1	3	كركوك
Dyala	0	0	0	0	0	0	0	0	0	0	0	1	0	0	0	0	2	16	0	4	ديالى
Baghdad	AL-Rusafa/1	2	0	0	0	0	0	0	2	0	2	1	1	0	4	0	0	3	1	2	1 / الرصافة
	AL-Rusafa/2	0	0	0	0	0	0	0	2	1	1	2	0	0	1	1	1	7	0	1	2 / الرصافة
	AL-Rusafa/3	0	0	0	0	0	0	0	0	0	0	3	0	1	0	1	0	1	0	0	3 / الرصافة
	AL-Karkh/1	0	0	2	2	0	0	0	0	1	0	1	0	0	3	1	0	0	3	0	1 / الكرخ
	AL-Karkh/2	0	0	0	0	0	0	0	0	0	1	1	1	0	0	1	5	3	0	2	2 / الكرخ
AL-Karkh/3	0	0	0	0	0	0	0	0	0	1	0	2	0	0	1	0	4	2	0	1	3 / الكرخ
Al-Anbar	0	0	0	0	0	0	0	1	0	0	0	1	0	1	0	0	0	14	0	0	الانبار
Babylon	0	0	0	0	0	0	0	0	1	0	0	0	0	0	1	7	6	0	0	0	بابل
Kerbela	0	0	0	0	0	0	0	0	0	0	0	1	0	1	3	0	3	12	0	7	كربلاء
Najaf	0	0	0	0	0	0	0	1	1	0	2	8	0	0	1	0	0	2	0	1	النجف
Qadysia	0	0	0	0	0	0	0	0	0	0	0	0	0	0	2	3	3	0	1	0	القادسية
Al-muthanna	0	0	0	0	0	0	0	0	0	0	1	0	0	0	0	1	6	0	0	0	المتنبي
Wasit	0	0	0	0	0	0	1	0	0	0	1	1	0	2	1	2	0	5	3	1	واسط
Thi-Qar	0	0	0	0	0	0	2	1	2	0	0	0	1	0	1	0	3	41	0	0	ذي قار
Missan	0	0	0	0	0	0	0	0	0	0	0	0	0	0	4	0	3	2	5	0	ميسان
Basrah	0	0	0	0	0	0	0	0	1	0	1	1	0	0	0	0	2	38	0	2	البصرة
Total	2	0	2	3	0	0	5	5	12	5	11	23	3	6	20	16	31	168	12	32	المجموع

تابع جدول (38)

Table(38)Con.

Governorate	المجموع		اخرى		اللغة التركمانية		اللغة السريانية		محاسب كلفة		حاسوب		اقتصاد منزلي		القانون		علم نفس		رسم هندسي		هندسة كيمياوية		المحافظة		
	Total		other		Turkoman		Syriac language		Cost Accountant		Computer		Home economy		Law		Psychology		Geometrical		Chemical engineering				
	ذكور	إناث	ذكور	إناث	ذكور	إناث	ذكور	إناث	ذكور	إناث	ذكور	إناث	ذكور	إناث	ذكور	إناث	ذكور	إناث	ذكور	إناث	ذكور	إناث		ذكور	إناث
	Male	Female	Male	Female	Male	Female	Male	Female	Male	Female	Male	Female	Male	Female	Male	Female	Male	Female	Male	Female	Male	Female		Male	Female
Nineveh	202	62	140	7	18	0	0	0	1	0	0	0	8	0	0	2	1	0	2	1	0	0	0	نينوى	
Salah-Aldeen	321	60	261	6	12	0	0	0	0	0	0	1	2	0	0	0	0	1	1	1	1	2	2	صلاح الدين	
Kirkuk	386	140	246	7	2	0	0	0	0	0	0	6	6	0	0	0	1	6	8	1	0	0	0	كركوك	
Dyala	702	250	452	6	7	0	0	0	0	0	0	13	17	0	0	0	2	1	2	4	4	1	0	ديالى	
Baghdad	AL-Rusafa/1	451	222	229	13	26	0	0	0	0	1	1	3	0	0	2	1	3	0	3	2	1	0	الرصافة / 1	
	AL-Rusafa/2	464	208	256	16	20	0	0	0	0	0	0	7	0	0	0	0	1	1	0	1	0	0	الرصافة / 2	
	AL-Rusafa/3	82	43	39	5	3	0	0	0	0	0	0	0	0	1	0	0	0	0	0	2	0	0	0	الرصافة / 3
	AL-Karkh/1	228	137	91	9	16	0	0	0	0	0	0	13	17	0	0	0	0	0	11	4	0	0	0	الكرخ / 1
	AL-Karkh/2	365	187	178	0	0	0	0	0	0	0	0	9	8	0	0	1	0	0	5	4	5	4	5	4
AL-Karkh/3	221	118	103	4	3	0	0	0	0	0	0	7	10	0	0	0	1	0	0	1	0	2	1	0	الكرخ / 3
Al-Anbar	370	49	321	5	18	0	0	0	0	0	0	2	17	0	0	0	1	0	1	1	10	0	0	الانبار	
Babylon	482	196	286	1	5	0	0	0	0	0	0	4	2	0	0	1	1	0	5	1	4	1	1	1	بابل
Kerbela	431	94	337	3	18	0	0	0	0	0	0	4	9	0	0	0	0	0	2	4	0	0	0	0	كربلاء
Najaf	465	181	284	15	38	0	0	0	0	0	0	28	31	0	0	1	2	0	0	8	0	0	0	0	النجف
Qadysia	278	79	199	2	1	0	0	0	0	0	0	12	17	0	0	0	0	0	0	3	4	0	0	0	القادسية
Al-muthanna	102	20	82	4	7	0	0	0	0	0	0	0	3	0	0	0	0	0	1	2	0	0	0	0	المثنى
Wasit	414	117	297	4	22	0	0	0	0	0	0	1	2	0	0	0	2	1	4	3	3	0	0	0	واسط
Thi-Qar	534	118	416	5	8	0	0	0	0	0	0	0	0	0	0	2	1	0	2	0	2	0	2	2	ذي قار
Missan	179	39	140	0	4	0	0	0	0	0	0	3	4	0	0	0	0	0	0	5	1	1	0	0	ميسان
Basrah	751	155	596	10	44	0	0	0	0	0	0	3	18	0	0	0	0	3	5	8	5	1	1	1	البيصرة
Total	7428	2475	4953	122	272	0	0	0	1	0	1	94	177	17	1	8	13	9	29	67	53	15	11	المجموع	

عدد أعضاء الهيئة التدريسية في المدارس المهنية الصناعية حسب العمر وسنوات الخدمة والجنس والمحافظة (الصباحي والمسائي) للعام الدراسي 2019/2018

Number of teaching staff in Vocational industrial schools by , age, years of service , sex , and governorate (morning and evening) for 2018/2019

Table (39)

جدول (39)

المحافظة	المجموع	العمر												سنوات الخدمة										
		Age												Years of service										
		المجموع		60 فأكثر		59- 50		49- 40		39 - 30		اقل من 30		المجموع		16 سنة فأكثر		15 -11		10 - 6		خمس سنوات أو أقل		
		Total	Male	Female	Female	Male	Female	Male	Female	Male	Female	Male	Female	Male	Total	Female	Male	Female	Male	Female	Male	Female	Male	
الانبار	370	49	321	2	26	11	97	19	80	10	87	7	31	370	49	321	19	122	10	76	13	93	7	30
بابل	482	196	286	16	25	73	112	65	90	36	49	6	10	482	196	286	135	122	31	115	24	40	6	9
كربلاء	431	94	337	5	14	46	123	35	151	8	49	0	0	431	94	337	53	122	31	188	10	27	0	0
النجف	465	181	284	6	29	73	118	59	56	34	76	9	5	465	181	284	115	138	41	100	14	33	11	13
القادسية	278	79	199	2	23	30	90	25	58	17	22	5	6	278	79	199	49	124	15	40	15	34	0	1
المتنسى	102	20	82	0	3	5	28	11	20	2	19	2	12	102	20	82	8	31	8	26	1	8	3	17
واسط	414	117	297	1	21	41	115	51	95	21	37	3	29	414	117	297	59	159	33	80	20	43	5	15
ذي قار	534	118	416	5	19	41	120	63	190	8	81	1	6	534	118	416	73	223	24	149	9	36	12	8
ميسان	179	39	140	3	13	12	49	12	58	11	16	1	4	179	39	140	21	70	10	45	7	23	1	2
البصرة	751	155	596	7	57	88	169	38	202	22	166	0	2	751	155	596	118	197	34	364	3	35	0	0
المجموع	7428	2475	4953	161	438	1035	1631	783	1645	439	1089	57	150	7428	2475	4953	1586	2214	491	1871	296	703	102	165

عدد أعضاء الهيئة التدريسية في المدارس المهنية الصناعية حسب قوة العمل والجنس والمحافظه (الصباحي والمسائي) للعام الدراسي 2019/2018

Number of teaching staff in Vocational industrial schools by ,enrolled, sex , and governorate (morning and evening) for 2018/2019

Table (40)

جدول (40)

Governorate	عدد المدرسين المشاركين في الدورات التدريبية للعام السابق			مجموع الهيئة التدريسية			خارج قوة العمل non-enrolled																		داخل قوة العمل			المحافظة		
	No.of teachers participate in training courses(last year)			Total of teaching staff			المجموع			اخرى		تنسيب الى جهات اخرى		اجازة امومه		اجازة مرضية طويلة		اجازة بدون راتب		اجازة مصاحبة		اجازة دراسية		بعثة أو زمالة دراسية		enrolled				
	Total	Female	Male	All Total	Female	Male	Total	Female	Male	Female	Male	Female	Male	Female	Male	Female	Male	Female	Male	Female	Male	Female	Male	Female	Male	Total	Female		Male	
	المجموع	انثى	ذكور	المجموع الكلي	انثى	ذكور	المجموع	انثى	ذكور	انثى	ذكور	انثى	ذكور	انثى	ذكور	انثى	ذكور	انثى	ذكور	انثى	ذكور	انثى	ذكور	انثى	ذكور	المجموع	انثى		ذكور	
Nineveh	20	6	14	202	62	140	5	2	3	0	0	0	0	0	0	0	2	2	0	0	0	0	0	1	0	0	197	60	137	نينوى
Salah-Aldeen	11	5	6	321	60	261	18	1	17	0	0	0	9	0	0	1	3	0	1	0	1	0	3	0	0	303	59	244	صلاح الدين	
Kirkuk	26	9	17	386	140	246	13	9	4	4	0	1	3	3	0	0	0	0	1	0	0	1	0	0	0	373	131	242	كركوك	
Dyala	28	8	20	702	250	452	17	10	7	0	0	0	0	5	0	3	1	2	4	0	1	0	1	0	0	685	240	445	ديالى	
Baghdad	Rusafa/1	318	160	158	451	222	229	33	23	10	0	0	4	5	6	0	4	3	2	1	5	0	1	1	1	0	418	199	219	الرصافة / 1
	Rusafa/2	0	0	0	464	208	256	27	16	11	0	0	0	4	4	0	5	3	1	3	2	1	4	0	0	0	437	192	245	الرصافة / 2
	Rusafa/3	22	11	11	82	43	39	7	4	3	0	0	0	0	0	0	1	3	0	0	0	1	2	0	0	75	39	36	الرصافة / 3	
	Karkh/1	31	20	11	228	137	91	14	8	6	0	0	1	1	2	0	2	1	2	1	1	2	0	1	0	0	214	129	85	الكرخ / 1
	Karkh/2	203	94	109	365	187	178	18	8	10	0	0	0	5	4	0	3	3	1	0	0	0	0	2	0	0	347	179	168	الكرخ / 2
Karkh/3	78	42	36	221	118	103	21	15	6	0	0	2	2	2	0	9	0	0	2	1	0	1	2	0	0	200	103	97	الكرخ / 3	
Al-Anbar	2	0	2	370	49	321	26	15	11	0	0	4	8	6	0	4	1	0	1	1	0	0	1	0	0	344	34	310	الأنبار	
Babylon	31	16	15	482	196	286	14	6	8	0	0	0	2	1	0	3	3	1	1	1	0	0	2	0	0	468	190	278	بابل	
Kerbela	0	0	0	431	94	337	7	1	6	0	0	0	0	0	3	0	1	1	1	0	0	0	1	0	0	424	93	331	كربلاء	
Najaf	151	43	108	465	181	284	27	14	13	0	0	0	0	6	0	5	1	2	3	1	2	0	6	0	1	438	167	271	النجف	
Qadysia	5	2	3	278	79	199	23	9	14	0	0	4	7	3	0	2	2	0	5	0	0	0	0	0	0	0	255	70	185	القادسية
Al-muthanna	2	0	2	102	20	82	3	1	2	0	0	0	2	1	0	0	0	0	0	0	0	0	0	0	0	0	99	19	80	المتنسى
Wasit	25	6	19	414	117	297	11	6	5	0	0	0	0	1	0	1	1	2	1	0	1	2	2	0	0	403	111	292	واسط	
Thi-Qar	0	0	0	534	118	416	16	6	10	0	0	0	0	2	0	3	0	1	4	0	2	0	4	0	0	518	112	406	ذي قار	
Missan	5	1	4	179	39	140	14	4	10	0	0	4	2	0	0	0	1	0	2	0	1	0	4	0	0	165	35	130	ميسان	
Basrah	6	0	6	751	155	596	35	10	25	0	0	1	3	2	0	7	12	0	1	0	0	0	9	0	0	716	145	571	البيصرة	
Total	964	423	541	7428	2475	4953	349	168	181	4	0	21	53	48	3	54	39	18	32	12	11	10	42	1	1	7079	2307	4772	المجموع	

عدد الشعب في المدارس المهنية الصناعية حسب الصف والجنس والمحافظة (الصباحي والمسائي) للعام الدراسي 2019/2018

Number of grades in Vocational industrial schools by , grade sex, and governorate (morning and evening) for 2018/2019

Table (41)

جدول (41)

Governorate	المجموع الكلي				الصف الثالث				الصف الثاني				الصف الاول				المحافظة	
	Total				Third grade				Second grade				First grade					
	مجموع	مختلط	إناث	ذكور	مجموع	مختلط	إناث	ذكور	مجموع	مختلط	إناث	ذكور	مجموع	مختلط	إناث	ذكور		
Total	Mixed	Female	Male	Total	Mixed	Female	Male	Total	Mixed	Female	Male	Total	Mixed	Female	Male			
Nineveh	42	1	0	41	15	0	0	15	11	0	0	11	16	1	0	15	نينوى	
Salah-Aldeen	87	1	13	73	25	1	0	24	35	0	7	28	27	0	6	21	صلاح الدين	
Kirkuk	82	2	1	79	35	1	0	34	21	1	0	20	26	0	1	25	كركوك	
Dyala	125	6	0	119	46	2	0	44	39	2	0	37	40	2	0	38	ديالى	
Baghdad	AL-Rusafa/1	85	0	0	85	27	0	0	27	27	0	0	27	31	0	0	31	الرصافة/1
	AL-Rusafa/2	101	0	0	101	35	0	0	35	31	0	0	31	35	0	0	35	الرصافة/2
	AL-Rusafa/3	24	0	0	24	8	0	0	8	8	0	0	8	8	0	0	8	الرصافة/3
	AL-Karkh/1	60	0	0	60	20	0	0	20	21	0	0	21	19	0	0	19	الكرخ/1
	AL-Karkh/2	77	0	0	77	29	0	0	29	22	0	0	22	26	0	0	26	الكرخ/2
	AL-Karkh/3	52	0	0	52	18	0	0	18	16	0	0	16	18	0	0	18	الكرخ/3
Al-Anbar	97	1	6	90	33	0	1	32	25	0	2	23	39	1	3	35	الانبار	
Babylon	92	0	0	92	32	0	0	32	31	0	0	31	29	0	0	29	بابل	
Kerbela	80	0	1	79	29	0	1	28	25	0	0	25	26	0	0	26	كربلاء	
Najaf	62	0	6	56	21	0	1	20	20	0	1	19	21	0	4	17	النجف	
Qadysia	55	6	3	46	21	2	1	18	18	2	1	15	16	2	1	13	القادسية	
Al-muthanna	34	4	2	28	12	1	0	11	9	0	0	9	13	3	2	8	المتنسى	
Wasit	85	0	3	82	30	0	0	30	28	0	1	27	27	0	2	25	واسط	
Thi-Qar	107	0	18	89	40	0	6	34	36	0	6	30	31	0	6	25	ذي قار	
Missan	41	9	0	32	15	3	0	12	13	3	0	10	13	3	0	10	ميسان	
Basrah	160	0	0	160	56	0	0	56	52	0	0	52	52	0	0	52	البصرة	
Total	1548	30	53	1465	547	10	10	527	488	8	18	462	513	12	25	476	المجموع	

عدد الأبنية المدرسية وعدد المكتبات في المدارس المهنية الصناعية حسب المحافظة (الصباحي والمسائي) للعام الدراسي 2019/2018

Number of school buildings and libraries in vocational industrial schools by governorate (morning and evening) for 2018/2019

Table (42)

جدول (42)

Governorate	عدد الأبنية حسب مادة البناء							عدد الأبنية حسب نوع البناء			عدد الأبنية حسب الحالة العمرانية			عدد الأبنية التي تشغلها			عدد الأبنية حسب العائدية			المحافظة			
	No. of builds by materials							No. of builds by type of Building			No. of Builds			Used Builds			Builds by owners						
	المجموع	أخرى	كرفان	بناء جاهز	هيكل حديدية	طين أو صريفة	طابوق أو حجر	المجموع	غير مدرسي	مدرسي	المجموع	غير صالحة	بحاجة الى ترميم	صالحة	المجموع	ثلاث مدارس	مدرستان	مدرسة واحدة	المجموع		مستأجرة	حكومية	تابعة للتربية
Total	Others	Caravan	Build ready	Iron structures	Clay	Bricks	Total	Non-school	school	Total	Not good	Disrepair	Suitable	Total	Three schools	Two schools	One school	Total	Rented	For others	For Education		
Nineveh	5	0	1	0	0	4	5	1	4	5	0	1	4	5	0	2	3	5	0	1	4	نينوى	
Salah-Aldeen	10	0	0	1	0	9	10	1	9	10	3	4	3	10	0	3	7	10	0	2	8	صلاح الدين	
Kirkuk	10	0	0	0	0	10	10	0	10	10	0	7	3	10	0	1	9	10	0	0	10	كركوك	
Dyala	11	0	0	1	0	10	11	0	11	11	4	7	0	11	0	3	8	11	0	0	11	ديالى	
Baghdad	AL-Rusafa/1	12	0	0	2	0	10	12	0	12	12	0	8	4	12	0	1	11	12	0	3	9	الرصافة/1
	AL-Rusafa/2	8	0	0	1	0	7	8	0	8	8	0	5	3	8	0	1	7	8	0	3	5	الرصافة/2
	AL-Rusafa/3	3	0	0	1	0	2	3	0	3	3	0	1	2	3	0	2	1	3	0	0	3	الرصافة/3
	AL-Karkh/1	6	0	0	2	0	4	6	0	6	6	0	3	3	6	0	1	5	6	0	0	6	الكرخ/1
	AL-Karkh/2	11	0	0	2	0	9	11	0	11	11	0	10	1	11	0	1	10	11	0	0	11	الكرخ/2
AL-Karkh/3	5	0	0	0	0	5	5	0	5	5	0	5	0	5	0	0	5	5	0	1	4	الكرخ/3	
Al-Anbar	8	1	0	0	0	7	8	0	8	8	1	2	5	8	2	3	3	8	0	2	6	الانبار	
Babylon	6	0	0	1	0	5	6	1	5	6	0	4	2	6	0	2	4	6	0	0	6	بابل	
Kerbela	6	0	0	1	0	5	6	1	5	6	0	5	1	6	0	1	5	6	0	0	6	كربلاء	
Najaf	6	0	0	0	0	6	6	0	6	6	0	6	0	6	0	3	3	6	0	0	6	النجف	
Qadysia	5	0	0	0	0	5	5	0	5	5	0	3	2	5	0	1	4	5	0	0	5	القادسية	
Al-muthanna	3	0	0	1	0	2	3	0	3	3	0	1	2	3	0	1	2	3	0	0	3	المتنسى	
Wasit	8	0	0	1	0	7	8	0	8	8	0	7	1	8	0	0	8	8	0	0	8	واسط	
Thi-Qar	5	0	0	0	0	5	5	0	5	5	2	2	1	5	0	4	1	5	0	0	5	ذي قار	
Missan	5	0	0	0	0	5	5	3	2	5	1	2	2	5	0	2	3	5	0	1	4	ميسان	
Basrah	12	0	0	0	0	12	12	0	12	12	1	7	4	12	0	1	11	12	0	0	12	البصرة	
Total	145	1	1	14	0	129	145	7	138	145	12	90	43	145	2	33	110	145	0	13	132	المجموع	

Table (42)Con.

تابع جدول (42)

Governorate	المكتبات المدرسية			المجموع الكلي للأبنية	حجم المدرسة						المجموع	عدد طوابق الابنية			عدد الابنية التي تحتوي على سياج	عدد الابنية المزودة بخدمة الماء الصالح للشرب	عدد الابنية التي يصلها الماء الصالح للشرب	عدد الابنية التي فيها مرافق صحية	المحافظة
	Libraries		Total of builds		School size							Number of building floors							
	عدد الكتب	عدد المكتبات			24Classes	18Classes	12Classes	9Classes	6Classes	Total		3 Floors	2 Floors	1 Floor					
Nineveh	529	3	5	5	0	2	0	0	3	5	0	2	3	5	5	5	5	نينوى	
Salah-Aldeen	0	0	10	10	1	1	2	5	1	10	1	2	7	10	10	10	10	صلاح الدين	
Kirkuk	3282	9	10	10	1	3	6	0	0	10	0	0	10	10	10	10	10	كركوك	
Dyala	2093	7	11	11	3	0	6	2	0	11	0	2	9	8	9	9	9	ديالى	
Baghdad	AL-Rusafa/1	535	5	12	12	5	1	5	1	0	12	1	10	1	12	12	12	الرصافة/1	
	AL-Rusafa/2	598	3	8	8	1	0	5	1	1	8	0	6	2	8	7	7	الرصافة/2	
	AL-Rusafa/3	0	0	3	3	2	0	1	0	0	3	0	3	0	3	3	3	الرصافة/3	
	AL-Karkh/1	1245	5	6	6	1	4	1	0	0	6	0	5	1	6	6	6	الكرخ/1	
	AL-Karkh/2	685	2	11	11	0	4	4	3	0	11	0	4	7	9	8	9	11	الكرخ/2
	AL-Karkh/3	230	2	5	5	0	3	2	0	0	5	0	4	1	5	5	5	5	الكرخ/3
Al-Anbar	998	6	8	8	0	1	2	4	1	8	0	5	3	8	7	8	8	الانبار	
Babylon	2048	6	6	6	3	1	1	1	0	6	0	3	3	6	6	6	6	بابل	
Kerbela	1933	5	6	6	1	1	3	1	0	6	0	2	4	6	6	6	6	كربلاء	
Najaf	6	6	6	6	0	3	3	0	0	6	1	4	1	6	6	6	6	النجف	
Qadysia	1399	5	5	5	0	1	2	2	0	5	1	4	0	5	5	5	5	القادسية	
Al-muthanna	332	2	3	3	1	1	1	0	0	3	1	0	2	3	3	3	3	المثنى	
Wasit	1311	5	8	8	3	1	3	1	0	8	1	3	4	7	5	8	8	واسط	
Thi-Qar	337	3	5	5	0	0	2	2	1	5	1	2	2	5	5	5	5	ذي قار	
Missan	0	0	5	5	3	0	1	1	0	5	1	2	2	5	5	5	5	ميسان	
Basrah	1748	6	12	12	1	8	2	1	0	12	1	10	1	12	9	10	12	البصرة	
Total	19309	80	145	145	26	35	52	25	7	145	9	73	63	139	132	138	143	المجموع	

القسم الرابع
المدارس المهنية الزراعية

عدد المدارس وعدد الطلبة المقبولين الجدد والطلبة الموجودين وأعضاء الهيئة التدريسية واستقلالية وبيئة المدرسة في المدارس المهنية الزراعية حسب الجنس والمحافظة (الصباحي فقط) للعام الدراسي (2019/2018)

Number of schools , accepted and existing students ,teaching staff and the independence of agricultural schools by sex and governorate (only morning) for (2018/2019)

Table (43)

جدول (43)

Governorate	بيئة المدرسة			استقلالية المدرسة			عدد أعضاء الهيئة التدريسية			عدد الطلبة الموجودين			عدد الطلبة المقبولين الجدد			عدد المدارس			المحافظة	
	School environment			School independence			Number of teaching staff			No.of existing students			No. of acceptable students			No. of schools				
	مجموع	ريف	حضر	مجموع	ضيف	اصلية	مجموع	إناث	ذكور	مجموع	إناث	ذكور	مجموع	إناث	ذكور	مجموع	مختلط	إناث		ذكور
Total	Rural	Urban	Total	Guest	Origion	Total	Female	Male	Total	Female	Male	Total	Female	Male	Total	Mixed	Female	Male		
Nineveh	1	0	1	1	0	1	14	5	9	45	6	39	23	3	20	1	1	0	0	نينوى
Salah-Aldeen	0	0	0	0	0	0	0	0	0	0	0	0	0	0	0	0	0	0	0	صلاح الدين
Kirkuk	1	1	0	1	0	1	17	4	13	29	0	29	6	0	6	1	0	0	1	كركوك
Dyala	0	0	0	0	0	0	0	0	0	0	0	0	0	0	0	0	0	0	0	ديالى
Baghdad	AL-Rusafa/1	0	0	0	0	0	0	0	0	0	0	0	0	0	0	0	0	0	0	الرصافة/1
	AL-Rusafa/2	1	0	1	1	0	1	22	12	10	38	3	35	12	2	10	1	1	0	الرصافة/2
	AL-Rusafa/3	0	0	0	0	0	0	0	0	0	0	0	0	0	0	0	0	0	0	الرصافة/3
	AL-Karkh/1	0	0	0	0	0	0	0	0	0	0	0	0	0	0	0	0	0	0	الكرخ/1
	AL-Karkh/2	0	0	0	0	0	0	0	0	0	0	0	0	0	0	0	0	0	0	0
AL-Karkh/3	0	0	0	0	0	0	0	0	0	0	0	0	0	0	0	0	0	0	0	الكرخ/3
AL-Anbar	2	0	2	2	1	1	59	11	48	57	10	47	26	7	19	2	1	0	1	الانبار
Babylon	2	0	2	2	0	2	64	19	45	112	0	112	22	0	22	2	0	0	2	بابل
Kerbela	0	0	0	0	0	0	32	8	24	92	0	92	35	0	35	0	0	0	0	كربلاء
Najaf	0	0	0	0	0	0	0	0	0	49	0	49	15	0	15	0	0	0	0	النجف
Qadysia	1	0	1	1	0	1	34	11	23	138	7	131	33	3	30	1	1	0	0	القادسية
Al-muthanna	1	0	1	1	0	1	10	0	10	97	6	91	40	6	34	1	1	0	0	المثنى
Wasit	0	0	0	0	0	0	13	2	11	37	0	37	12	0	12	0	0	0	0	واسط
Thi-Qar	1	1	0	1	0	1	61	8	53	42	0	42	15	0	15	1	0	0	1	ذي قار
Missan	0	0	0	0	0	0	0	0	0	0	0	0	0	0	0	0	0	0	0	ميسان
Basrah	0	0	0	0	0	0	0	0	0	0	0	0	0	0	0	0	0	0	0	البصرة
Total	10	2	8	10	1	9	326	80	246	736	32	704	239	21	218	10	5	0	5	المجموع

Note/ Evening school in agricultural schools Not found.

ملاحظة/ لا توجد دراسة مسائية في المدارس المهنية الزراعية

عدد المدارس وعدد الطلبة الموجودين وعدد أعضاء الهيئة التدريسية وعدد الشعب في المدارس المهنية الزراعية حسب الصف والجنس والمحافظة (الصباحي فقط) للعام الدراسي (2019/2018)

Number of schools and existing students and the number grades in the Vocational agricultural schools by grade , sex and governorate (only morning) for (2018/2019)

Table(44)

جدول (44)

Governorate	عدد الشعب				عدد أعضاء الهيئة التدريسية			عدد الطلبة الموجودين حسب الصف									عدد المدارس حسب الازدواجية					المحافظة			
	No of gradees				Number of teaching staff			المجموع			الصف الثالث			الصف الثاني			الصف الاول			Number of schools by shifts					
	مختلط مجموع		إناث	ذكور	مجموع	إناث	ذكور	مجموع	إناث	ذكور	مجموع	إناث	ذكور	مجموع	إناث	ذكور	مجموع	إناث	ذكور	مجموع	مزدوجة مع نفسها ومع اخرى		مزدوجة مع اخرى	مزدوجة على نفسها	غير مزدوجة
	Total	Mixed	Female	Male	Total	Female	Male	Total	Female	Male	Total	Female	Male	Total	Female	Male	Total	Female	Male	Total	Total		Total	Total	Total
Nineveh	3	3	0	0	14	5	9	45	6	39	15	1	14	7	2	5	23	3	20	1	0	0	0	1	نينوى
Salah-Aldeen	0	0	0	0	0	0	0	0	0	0	0	0	0	0	0	0	0	0	0	0	0	0	0	0	صلاح الدين
Kirkuk	3	0	0	3	17	4	13	29	0	29	16	0	16	7	0	7	6	0	6	1	0	0	0	1	كركوك
Dyala	0	0	0	0	0	0	0	0	0	0	0	0	0	0	0	0	0	0	0	0	0	0	0	0	ديالى
Baghdad	AL-Rusafa/1	0	0	0	0	0	0	0	0	0	0	0	0	0	0	0	0	0	0	0	0	0	0	0	الرصافة/1
	AL-Rusafa/2	3	3	0	0	22	12	10	38	3	35	12	0	12	14	1	13	12	2	10	1	0	1	0	الرصافة/2
	AL-Rusafa/3	0	0	0	0	0	0	0	0	0	0	0	0	0	0	0	0	0	0	0	0	0	0	0	الرصافة/3
	AL-Karkh/1	0	0	0	0	0	0	0	0	0	0	0	0	0	0	0	0	0	0	0	0	0	0	0	الكرخ/1
	AL-Karkh/2	0	0	0	0	0	0	0	0	0	0	0	0	0	0	0	0	0	0	0	0	0	0	0	الكرخ/2
	AL-Karkh/3	0	0	0	0	0	0	0	0	0	0	0	0	0	0	0	0	0	0	0	0	0	0	0	الكرخ/3
AL-Anbar	6	1	1	4	59	11	48	57	10	47	7	0	7	24	3	21	26	7	19	2	0	1	0	1	الانبار
Babylon	8	0	0	8	64	19	45	112	0	112	44	0	44	40	0	40	28	0	28	2	0	0	0	2	بابل
Kerbela	4	0	0	4	32	8	24	92	0	92	26	0	26	31	0	31	35	0	35	0	0	0	0	0	كربلاء
Najaf	3	0	0	3	0	0	0	49	0	49	18	0	18	13	0	13	18	0	18	0	0	0	0	0	النجف
Qadysia	6	6	0	0	34	11	23	138	7	131	57	3	54	46	1	45	35	3	32	1	0	0	0	1	القادسية
Al-muthanna	5	2	0	3	10	0	10	97	6	91	36	0	36	21	0	21	40	6	34	1	0	0	0	1	المتنبي
Wasit	5	0	0	5	13	2	11	37	0	37	13	0	13	12	0	12	12	0	12	0	0	0	0	0	واسط
Thi-Qar	3	0	0	3	61	8	53	42	0	42	12	0	12	15	0	15	15	0	15	1	0	1	0	0	ذي قار
Missan	0	0	0	0	0	0	0	0	0	0	0	0	0	0	0	0	0	0	0	0	0	0	0	0	ميسان
Basrah	0	0	0	0	0	0	0	0	0	0	0	0	0	0	0	0	0	0	0	0	0	0	0	0	البصرة
Total	49	15	1	33	326	80	246	736	32	704	256	4	252	230	7	223	250	21	229	10	0	3	0	7	المجموع

عدد الطلبة المقبولين الجدد في المدارس المهنية الزراعية حسب العمر والجنس والمحافظة للعام الدراسي (2019/2018)

Number of new students in the Vocational agricultural schools by grade , sex and governorate for (2018/2019)

Table (45)

جدول (45)

Governorate	المجموع		عمر 19 سنة		عمر 18 سنة		عمر 17 سنة		عمر 16 سنة		عمر 15 سنة		المحافظة		
	Total		19 years		18 years		17 years		16 years		15 years				
	مجموع	إناث	ذكور	إناث	ذكور	إناث	ذكور	إناث	ذكور	إناث	ذكور	إناث		ذكور	
	Total	Female	Male	Female	Male	Female	Male	Female	Male	Female	Male	Female	Male		
Nineveh	23	3	20	0	13	3	1	0	3	0	3	0	0	نينوى	
Salah-Aldeen	0	0	0	0	0	0	0	0	0	0	0	0	0	صلاح الدين	
Kirkuk	6	0	6	0	0	0	0	0	3	0	2	0	1	كركوك	
Dyala	0	0	0	0	0	0	0	0	0	0	0	0	0	ديالى	
Baghdad	AL-Rusafa/1	0	0	0	0	0	0	0	0	0	0	0	0	الرصافة / 1	
	AL-Rusafa/2	12	2	10	0	1	0	3	0	3	1	2	1	1	الرصافة / 2
	AL-Rusafa/3	0	0	0	0	0	0	0	0	0	0	0	0	0	الرصافة / 3
	AL-Karkh/1	0	0	0	0	0	0	0	0	0	0	0	0	0	الكرخ / 1
	AL-Karkh/2	0	0	0	0	0	0	0	0	0	0	0	0	0	الكرخ / 2
	AL-Karkh/3	0	0	0	0	0	0	0	0	0	0	0	0	0	الكرخ / 3
AL-Anbar	26	7	19	5	13	2	3	0	2	0	1	0	0	الانبار	
Babylon	22	0	22	0	2	0	4	0	9	0	4	0	3	بابل	
Kerbela	35	0	35	0	9	0	8	0	8	0	7	0	3	كربلاء	
Najaf	15	0	15	0	3	0	4	0	5	0	2	0	1	النجف	
Qadysia	33	3	30	0	5	0	11	1	10	0	2	2	2	القادسية	
Al-muthanna	40	6	34	0	11	0	10	2	6	2	4	2	3	المتن	
Wasit	12	0	12	0	0	0	0	0	2	0	6	0	4	واسط	
Thi-Qar	15	0	15	0	0	0	2	0	3	0	10	0	0	ذي قار	
Missan	0	0	0	0	0	0	0	0	0	0	0	0	0	ميسان	
Basrah	0	0	0	0	0	0	0	0	0	0	0	0	0	البصرة	
Total	239	21	218	5	57	5	46	3	54	3	43	5	18	المجموع	

عدد الطلبة الموجودين في المدارس المهنية الزراعية حسب العمر والصف والجنس والمحافظه للعام الدراسي (2019/2018)

Number of existing students in the Vocational agricultural schools by age , sex and governorate for (2018/2019)

Table(46)

جدول (46)

Governorate	(الصف الاول)													المحافظة	
	First grade														
	المجموع		عمر 19 سنة		عمر 18 سنة		عمر 17 سنة		عمر 16 سنة		عمر 15 سنة				
	مجموع	إناث	ذكور	إناث	ذكور	إناث	ذكور	إناث	ذكور	إناث	ذكور	إناث			ذكور
Total	Female	Male	Female	Male	Female	Male	Female	Male	Female	Male	Female	Male			
Nineveh	23	3	20	0	13	3	1	0	3	0	3	0	0	نينوى	
Salah-Aldeen	0	0	0	0	0	0	0	0	0	0	0	0	0	صلاح الدين	
Kirkuk	6	0	6	0	0	0	0	0	3	0	2	0	1	كركوك	
Dyala	0	0	0	0	0	0	0	0	0	0	0	0	0	ديالى	
Baghdad	AL-Rusafa/1	0	0	0	0	0	0	0	0	0	0	0	0	الرصافة/1	
	Rusafa/2	12	2	10	0	1	0	3	0	3	1	2	1	1	الرصافة / 2
	AL-Rusafa/3	0	0	0	0	0	0	0	0	0	0	0	0	0	الرصافة/3
	AL-Karkh/1	0	0	0	0	0	0	0	0	0	0	0	0	0	الكرخ/1
	AL-Karkh/2	0	0	0	0	0	0	0	0	0	0	0	0	0	الكرخ/2
	AL-Karkh/3	0	0	0	0	0	0	0	0	0	0	0	0	0	الكرخ/3
Al-Anbar	26	7	19	5	13	2	3	0	2	0	1	0	0	الانبار	
Babylon	28	0	28	0	2	0	6	0	11	0	6	0	3	بابل	
Kerbela	35	0	35	0	9	0	8	0	8	0	7	0	3	كربلاء	
Najaf	18	0	18	0	4	0	6	0	5	0	2	0	1	التجف	
Qadysia	35	3	32	0	5	0	11	1	12	0	2	2	2	القادسية	
Al-muthanna	40	6	34	0	11	0	10	2	6	2	4	2	3	المثنى	
Wasit	12	0	12	0	0	0	0	0	2	0	6	0	4	واسط	
Thi-Qar	15	0	15	0	0	0	2	0	3	0	10	0	0	ذي قار	
Missan	0	0	0	0	0	0	0	0	0	0	0	0	0	ميسان	
Basrah	0	0	0	0	0	0	0	0	0	0	0	0	0	البصرة	
Total	250	21	229	5	58	5	50	3	58	3	45	5	18	المجموع	

Table(46) Con.

تابع جدول (46)

(الصف الثاني)														المحافظة	
Second grade															
Governorate	المجموع			عمر 20 سنة		عمر 19 سنة		عمر 18 سنة		عمر 17 سنة		عمر 16 سنة			
	Total	إناث	ذكور	إناث	ذكور	إناث	ذكور	إناث	ذكور	إناث	ذكور	إناث	ذكور		
	Total	Female	Male	Female	Male	Female	Male	Female	Male	Female	Male	Female	Male		
Nineveh	7	2	5	1	0	0	1	1	0	0	1	0	3	نينوى	
Salah-Aldeen	0	0	0	0	0	0	0	0	0	0	0	0	0	صلاح الدين	
Kirkuk	7	0	7	0	0	0	1	0	1	0	1	0	4	كركوك	
Dyala	0	0	0	0	0	0	0	0	0	0	0	0	0	ديالى	
Baghdad	AL-Rusafa/1	0	0	0	0	0	0	0	0	0	0	0	0	الرصافة/1	
	AL-Rusafa/2	14	1	13	0	2	0	2	0	3	0	4	1	2	الرصافة/2
	AL-Rusafa/3	0	0	0	0	0	0	0	0	0	0	0	0	0	الرصافة/3
	AL-Karkh/1	0	0	0	0	0	0	0	0	0	0	0	0	0	الكرخ/1
	AL-Karkh/2	0	0	0	0	0	0	0	0	0	0	0	0	0	الكرخ/2
	AL-Karkh/3	0	0	0	0	0	0	0	0	0	0	0	0	0	الكرخ/3
Al-Anbar	24	3	21	0	8	1	7	2	6	0	0	0	0	الأنبار	
Babylon	40	0	40	0	3	0	8	0	17	0	8	0	4	بابل	
Kerbela	31	0	31	0	8	0	5	0	11	0	5	0	2	كربلاء	
Najaf	13	0	13	0	1	0	2	0	2	0	7	0	1	النجف	
Qadysia	46	1	45	1	8	0	10	0	15	0	10	0	2	القادسية	
Al-muthanna	21	0	21	0	0	0	6	0	5	0	7	0	3	المتنبي	
Wasit	12	0	12	0	2	0	4	0	1	0	4	0	1	واسط	
Thi-Qar	15	0	15	0	0	0	4	0	4	0	4	0	3	ذي قار	
Missan	0	0	0	0	0	0	0	0	0	0	0	0	0	ميسان	
Basrah	0	0	0	0	0	0	0	0	0	0	0	0	0	البيصرة	
Total	230	7	223	2	32	1	50	3	65	0	51	1	25	المجموع	

Table(46) Con .

Governorate		(الصف الثالث)												المحافظة
		Third grade												
		المجموع		عمر 21 سنة		عمر 20 سنة		عمر 19 سنة		عمر 18 سنة		عمر 17 سنة		
		مجموع	إناث	ذكور	إناث	ذكور	إناث	ذكور	إناث	ذكور	إناث	ذكور	إناث	
Total	Female	Male	Female	Male	Female	Male	Female	Male	Female	Male	Female	Male		
Nineveh	15	1	14	0	2	1	2	0	8	0	2	0	0	نينوى
Salah-Aldeen	0	0	0	0	0	0	0	0	0	0	0	0	0	صلاح الدين
Kirkuk	16	0	16	0	6	0	3	0	2	0	3	0	2	كركوك
Dyala	0	0	0	0	0	0	0	0	0	0	0	0	0	ديالى
Baghdad	AL-Rusafa/1	0	0	0	0	0	0	0	0	0	0	0	0	الرصافة/1
	AL-Rusafa/2	12	0	12	0	0	4	0	3	0	3	0	2	الرصافة/2
	AL-Rusafa/3	0	0	0	0	0	0	0	0	0	0	0	0	الرصافة/3
	AL-Karkh/1	0	0	0	0	0	0	0	0	0	0	0	0	الكرخ/1
	AL-Karkh/2	0	0	0	0	0	0	0	0	0	0	0	0	الكرخ/2
	AL-Karkh/3	0	0	0	0	0	0	0	0	0	0	0	0	الكرخ/3
AL-Anbar	7	0	7	0	4	0	1	0	1	0	1	0	0	الانبار
Babylon	44	0	44	0	8	0	9	0	10	0	8	0	9	بابل
Kerbela	26	0	26	0	12	0	7	0	3	0	2	0	2	كربلاء
Najaf	18	0	18	0	2	0	6	0	4	0	2	0	4	النجف
Qadysia	57	3	54	2	21	1	10	0	10	0	6	0	7	القادسية
Al-muthanna	36	0	36	0	3	0	8	0	11	0	8	0	6	المتن
Wasit	13	0	13	0	3	0	3	0	3	0	4	0	0	واسط
Thi-Qar	12	0	12	0	0	0	4	0	4	0	2	0	2	ذي قار
Missan	0	0	0	0	0	0	0	0	0	0	0	0	0	ميسان
Basrah	0	0	0	0	0	0	0	0	0	0	0	0	0	البيصرة
Total	256	4	252	2	61	2	57	0	59	0	41	0	34	المجموع

Table(46) Con .

تابع جدول (46)

Governorate		(المجموع الكلي)																المحافظة	
		Total																	
		المجموع		عمر 21 سنة		عمر 20 سنة		عمر 19 سنة		عمر 18 سنة		عمر 17 سنة		عمر 16 سنة		عمر 15 سنة			
		مجموع	إناث	ذكور	إناث	ذكور	إناث	ذكور	إناث	ذكور	إناث	ذكور	إناث	ذكور	إناث	ذكور	إناث		ذكور
Total	Female	Male	Female	Male	Female	Male	Female	Male	Female	Male	Female	Male	Female	Male	Female	Male	Female	Male	
Nineveh	45	6	39	0	2	2	2	0	22	4	3	0	4	0	6	0	0	0	نينوى
Salah-Aldeen	0	0	0	0	0	0	0	0	0	0	0	0	0	0	0	0	0	0	صلاح الدين
Kirkuk	29	0	29	0	6	0	3	0	3	0	4	0	6	0	6	0	1	0	كركوك
Dyala	0	0	0	0	0	0	0	0	0	0	0	0	0	0	0	0	0	0	ديالى
Baghdad	AL-Rusafa/1	0	0	0	0	0	0	0	0	0	0	0	0	0	0	0	0	0	الرصافة/1
	AL-Rusafa/2	38	3	35	0	0	6	0	6	0	9	0	9	2	4	1	1	0	الرصافة/2
	AL-Rusafa/3	0	0	0	0	0	0	0	0	0	0	0	0	0	0	0	0	0	الرصافة/3
	AL-Karkh/1	0	0	0	0	0	0	0	0	0	0	0	0	0	0	0	0	0	الكرخ/1
	AL-Karkh/2	0	0	0	0	0	0	0	0	0	0	0	0	0	0	0	0	0	الكرخ/2
	AL-Karkh/3	0	0	0	0	0	0	0	0	0	0	0	0	0	0	0	0	0	الكرخ/3
AL-Anbar	57	10	47	0	4	0	9	6	21	4	10	0	2	0	1	0	0	0	الانبار
Babylon	112	0	112	0	8	0	12	0	20	0	31	0	28	0	10	0	3	0	بابل
Kerbela	92	0	92	0	12	0	15	0	17	0	21	0	15	0	9	0	3	0	كربلاء
Najaf	49	0	49	0	2	0	7	0	10	0	10	0	16	0	3	0	1	0	النجف
Qadysia	138	7	131	2	21	2	18	0	25	0	32	1	29	0	4	2	2	0	القادسية
Al-muthanna	97	6	91	0	3	0	8	0	28	0	23	2	19	2	7	2	3	0	المتنسى
Wasit	37	0	37	0	3	0	5	0	7	0	5	0	6	0	7	0	4	0	واسط
Thi-Qar	42	0	42	0	0	0	4	0	8	0	8	0	9	0	13	0	0	0	ذي قار
Missan	0	0	0	0	0	0	0	0	0	0	0	0	0	0	0	0	0	0	ميسان
Basrah	0	0	0	0	0	0	0	0	0	0	0	0	0	0	0	0	0	0	البصرة
Total	736	32	704	2	61	4	89	6	167	8	156	3	143	4	70	5	18	0	المجموع

عدد الطلبة الموجودين في المدارس المهنية الزراعية حسب العمر والصف والجنس للعام الدراسي (2019/2018)

Number of existing students in the Vocational agricultural schools by age , sex and grade for (2018/2019)

جدول (47)

Table (47)

العمر	الصف الاول			الصف الثاني			الصف الثالث			المجموع الكلي		
	First grade			Second grade			Third grade			Total		
	مجموع	إناث	ذكور	مجموع	إناث	ذكور	مجموع	إناث	ذكور	مجموع	إناث	ذكور
Age	Total	Female	Male	Total	Female	Male	Total	Female	Male	Total	Female	Male
عمر 15 سنة	23	5	18	0	0	0	0	0	0	23	5	18
عمر 16 سنة	48	3	45	26	1	25	0	0	0	74	4	70
عمر 17 سنة	61	3	58	51	0	51	34	0	34	146	3	143
عمر 18 سنة	55	5	50	68	3	65	41	0	41	164	8	156
عمر 19 سنة	63	5	58	51	1	50	59	0	59	173	6	167
عمر 20 سنة	0	0	0	34	2	32	59	2	57	93	4	89
عمر 21 سنة	0	0	0	0	0	0	63	2	61	63	2	61
المجموع	250	21	229	230	7	223	256	4	252	736	32	704

عدد الطلبة الراسبين في المدارس المهنية الزراعية حسب اسباب الرسوب والصف والجنس والمحافظة للعام الدراسي (2018/2017)

Number of failing students in Vocational agricultural schools by reasons of failure , grade, sex, and governorate for (2017/2018)

Table (48)

جدول (48)

Governorate		الفشل في الامتحان											المحافظة	
		المجموع الكلي			الصف الثالث			الصف الثاني			الصف الأول			
		Total			Third grade			Second grade			First grade			
		مجموع	إناث	ذكور	مجموع	إناث	ذكور	مجموع	إناث	ذكور	مجموع	إناث		ذكور
Total	Female	Male	Total	Female	Male	Total	Female	Male	Total	Female	Male			
Nineveh		0	0	0	0	0	0	0	0	0	0	0	نينوى	
Salah-Aldeen		0	0	0	0	0	0	0	0	0	0	0	صلاح الدين	
Kirkuk		7	0	7	7	0	7	0	0	0	0	0	كركوك	
Dyala		0	0	0	0	0	0	0	0	0	0	0	ديالى	
Baghdad	AL-Rusafa/1	0	0	0	0	0	0	0	0	0	0	0	الرصافة/1	
	AL-Rusafa/2	5	0	5	3	0	3	2	0	2	0	0	الرصافة/2	
	AL-Rusafa/3	0	0	0	0	0	0	0	0	0	0	0	الرصافة/3	
	AL-Karkh/1	0	0	0	0	0	0	0	0	0	0	0	الكرخ/1	
	AL-Karkh/2	0	0	0	0	0	0	0	0	0	0	0	الكرخ/2	
	AL-Karkh/3	0	0	0	0	0	0	0	0	0	0	0	الكرخ/3	
AL-Anbar		2	0	2	1	0	1	0	0	0	1	0	1	الانبار
Babylon		21	0	21	8	0	8	10	0	10	3	0	3	بابل
Kerbela		4	0	4	4	0	4	0	0	0	0	0	0	كربلاء
Najaf		5	0	5	1	0	1	1	0	1	3	0	3	النجف
Qadysia		28	0	28	21	0	21	7	0	7	0	0	0	القادسية
Al-muthanna		11	0	11	7	0	7	4	0	4	0	0	0	المتنبي
Wasit		1	0	1	0	0	0	1	0	1	0	0	0	واسط
Thi-Qar		3	0	3	3	0	3	0	0	0	0	0	0	ذي قار
Missan		0	0	0	0	0	0	0	0	0	0	0	0	ميسان
Basrah		0	0	0	0	0	0	0	0	0	0	0	0	البصرة
Total		87	0	87	55	0	55	25	0	25	7	0	7	المجموع

Table (48)Con .

تابع جدول (48)

Governorate	تجاوز أيام الغياب cross absence												المحافظة
	المجموع الكلي Total			الصف الثالث Third grade			الصف الثاني Second grade			الصف الأول First grade			
	مجموع	إناث	ذكور	مجموع	إناث	ذكور	مجموع	إناث	ذكور	مجموع	إناث	ذكور	
	Total	Female	Male	Total	Female	Male	Total	Female	Male	Total	Female	Male	
Nineveh	0	0	0	0	0	0	0	0	0	0	0	0	نينوى
Salah-Aldeen	0	0	0	0	0	0	0	0	0	0	0	0	صلاح الدين
Kirkuk	2	0	2	2	0	2	0	0	0	0	0	0	كركوك
Dyala	0	0	0	0	0	0	0	0	0	0	0	0	ديالى
Baghdad	AL-Rusafa/1	0	0	0	0	0	0	0	0	0	0	0	الرصافة/1
	AL-Rusafa/2	1	0	1	1	0	1	0	0	0	0	0	الرصافة/2
	AL-Rusafa/3	0	0	0	0	0	0	0	0	0	0	0	الرصافة/3
	AL-Karkh/1	0	0	0	0	0	0	0	0	0	0	0	الكرخ/1
	AL-Karkh/2	0	0	0	0	0	0	0	0	0	0	0	الكرخ/2
	AL-Karkh/3	0	0	0	0	0	0	0	0	0	0	0	الكرخ/3
AL-Anbar	2	0	2	0	0	0	1	0	1	1	0	1	الأنبار
Babylon	15	0	15	3	0	3	5	0	5	7	0	7	بابل
Kerbela	7	0	7	0	0	0	1	0	1	6	0	6	كربلاء
Najaf	5	0	5	1	0	1	3	0	3	1	0	1	النجف
Qadysia	39	10	29	11	7	4	24	3	21	4	0	4	القادسية
Al-muthanna	0	0	0	0	0	0	0	0	0	0	0	0	المتن
Wasit	0	0	0	0	0	0	0	0	0	0	0	0	واسط
Thi-Qar	0	0	0	0	0	0	0	0	0	0	0	0	ذي قار
Missan	0	0	0	0	0	0	0	0	0	0	0	0	ميسان
Basrah	0	0	0	0	0	0	0	0	0	0	0	0	البصرة
Total	71	10	61	18	7	11	34	3	31	19	0	19	المجموع

Table (48)Con .

تابع جدول (48)

		أسباب أخرى												
		Other reasons												
Governorate	المجموع الكلي	الصف الثالث			الصف الثاني			الصف الأول			المحافظة			
		Total			Third grade			Second grade				First grade		
		مجموع	اناث	ذكور	مجموع	اناث	ذكور	مجموع	اناث	ذكور		مجموع	اناث	ذكور
	Total	Female	Male	Total	Female	Male	Total	Female	Male	Total	Female	Male		
Nineveh	0	0	0	0	0	0	0	0	0	0	0	0	نينوى	
Salah-Aldeen	0	0	0	0	0	0	0	0	0	0	0	0	صلاح الدين	
Kirkuk	0	0	0	0	0	0	0	0	0	0	0	0	كركوك	
Dyala	0	0	0	0	0	0	0	0	0	0	0	0	ديالى	
Baghdad	AL-Rusafa/1	10	8	2	9	8	1	1	0	1	0	0	الرصافة/1	
	AL-Rusafa/2	1	0	1	1	0	1	0	0	0	0	0	الرصافة/2	
	AL-Rusafa/3	0	0	0	0	0	0	0	0	0	0	0	الرصافة/3	
	AL-Karkh/1	0	0	0	0	0	0	0	0	0	0	0	الكرخ/1	
	AL-Karkh/2	0	0	0	0	0	0	0	0	0	0	0	الكرخ/2	
	AL-Karkh/3	0	0	0	0	0	0	0	0	0	0	0	الكرخ/3	
AL-Anbar	0	0	0	0	0	0	0	0	0	0	0	0	الانبار	
Babylon	1	0	1	1	0	1	0	0	0	0	0	0	بابل	
Kerbela	0	0	0	0	0	0	0	0	0	0	0	0	كربلاء	
Najaf	2	0	2	2	0	2	0	0	0	0	0	0	النجف	
Qadysia	9	0	9	8	0	8	1	0	1	0	0	0	القادسية	
Al-muthanna	7	0	7	2	0	2	5	0	5	0	0	0	المتنبي	
Wasit	0	0	0	0	0	0	0	0	0	0	0	0	واسيط	
Thi-Qar	0	0	0	0	0	0	0	0	0	0	0	0	ذي قار	
Missan	0	0	0	0	0	0	0	0	0	0	0	0	ميسان	
Basrah	0	0	0	0	0	0	0	0	0	0	0	0	البصرة	
Total	30	8	22	23	8	15	7	0	7	0	0	0	المجموع	

Table (48)Con .

تابع جدول (48)

Governorate	جميع الاسباب All reasons												المحافظة
	المجموع الكلي			الصف الثالث			الصف الثاني			الصف الأول			
	Total			Third grade			Second grade			First grade			
	مجموع	إناث	ذكور	مجموع	إناث	ذكور	مجموع	إناث	ذكور	مجموع	إناث	ذكور	
Total	Female	Male	Total	Female	Male	Total	Female	Male	Total	Female	Male		
Nineveh	10	8	2	9	8	1	1	0	1	0	0	0	نينوى
Salah-Aldeen	0	0	0	0	0	0	0	0	0	0	0	0	صلاح الدين
Kirkuk	9	0	9	9	0	9	0	0	0	0	0	0	كركوك
Dyala	0	0	0	0	0	0	0	0	0	0	0	0	ديالى
Baghdad	AL-Rusafa/1	0	0	0	0	0	0	0	0	0	0	0	الرصافة/1
	AL-Rusafa/2	7	0	7	5	0	5	2	0	2	0	0	الرصافة/2
	AL-Rusafa/3	0	0	0	0	0	0	0	0	0	0	0	الرصافة/3
	AL-Karkh/1	0	0	0	0	0	0	0	0	0	0	0	الكرخ/1
	AL-Karkh/2	0	0	0	0	0	0	0	0	0	0	0	الكرخ/2
	AL-Karkh/3	0	0	0	0	0	0	0	0	0	0	0	الكرخ/3
AL-Anbar	4	0	4	1	0	1	1	0	1	2	0	2	الانبار
Babylon	37	0	37	12	0	12	15	0	15	10	0	10	بابل
Kerbela	11	0	11	4	0	4	1	0	1	6	0	6	كربلاء
Najaf	12	0	12	4	0	4	4	0	4	4	0	4	النجف
Qadysia	76	10	66	40	7	33	32	3	29	4	0	4	القادسية
Al-muthanna	18	0	18	9	0	9	9	0	9	0	0	0	المتن
Wasit	1	0	1	0	0	0	1	0	1	0	0	0	واسط
Thi-Qar	3	0	3	3	0	3	0	0	0	0	0	0	ذي قار
Missan	0	0	0	0	0	0	0	0	0	0	0	0	ميسان
Basrah	0	0	0	0	0	0	0	0	0	0	0	0	البيصرة
Total	188	18	170	96	15	81	66	3	63	26	0	26	المجموع

عدد الطلبة التاركين في المدارس المهنية الزراعية حسب الصف والجنس والمحافظة للعام الدراسي (2019/2018)

Number of leaving students in Vocational agricultural schools by , grade, sex, and governorate for (2018/2019)

Table (49)

جدول (49)

Governorate	المجموع الكلي			الصف الثالث			الصف الثاني			الصف الأول			المحافظة
	Total			Third grade			Second grade			First grade			
	مجموع	إناث	ذكور	مجموع	إناث	ذكور	مجموع	إناث	ذكور	مجموع	إناث	ذكور	
	Total	Female	Male	Total	Female	Male	Total	Female	Male	Total	Female	Male	
Nineveh	0	0	0	0	0	0	0	0	0	0	0	0	نينوى
Salah-Aldeen	0	0	0	0	0	0	0	0	0	0	0	0	صلاح الدين
Kirkuk	0	0	0	0	0	0	0	0	0	0	0	0	كركوك
Dyala	0	0	0	0	0	0	0	0	0	0	0	0	ديالى
Baghdad	AL-Rusafa/1	0	0	0	0	0	0	0	0	0	0	0	الرصافة/1
	AL-Rusafa/2	0	0	0	0	0	0	0	0	0	0	0	الرصافة/2
	AL-Rusafa/3	0	0	0	0	0	0	0	0	0	0	0	الرصافة/3
	AL-Karkh/1	0	0	0	0	0	0	0	0	0	0	0	الكرخ/1
	AL-Karkh/2	0	0	0	0	0	0	0	0	0	0	0	الكرخ/2
	AL-Karkh/3	0	0	0	0	0	0	0	0	0	0	0	الكرخ/3
AL-Anbar	4	0	4	2	0	2	0	0	0	2	0	2	الأنبار
Babylon	5	0	5	2	0	2	1	0	1	2	0	2	بابل
Karbela	1	1	0	0	0	0	1	1	0	0	0	0	كربلاء
Najaf	0	0	0	0	0	0	0	0	0	0	0	0	النجف
Qadysia	53	11	42	30	5	25	23	6	17	0	0	0	القادسية
Al-muthanna	0	0	0	0	0	0	0	0	0	0	0	0	المثنى
Wasit	0	0	0	0	0	0	0	0	0	0	0	0	واسط
Thi-Qar	0	0	0	0	0	0	0	0	0	0	0	0	ذي قار
Missan	0	0	0	0	0	0	0	0	0	0	0	0	ميسان
Basrah	0	0	0	0	0	0	0	0	0	0	0	0	البيصرة
Total	63	12	51	34	5	29	25	7	18	4	0	4	المجموع

عدد الطلبة الناجحين في المدارس المهنية الزراعية حسب الصف والجنس والمحافظة للعام الدراسي (2018/2017)

Number of succeeded students in Vocational agricultural schools by , grade, sex, and governorate for (2017/2018)

Table (50)

جدول (50)

Governorate	المجموع الكلي			الصف الثالث			الصف الثاني			الصف الأول			المحافظة
	Total			Third grade			Second grade			First grade			
	مجموع	إناث	ذكور	مجموع	إناث	ذكور	مجموع	إناث	ذكور	مجموع	إناث	ذكور	
	Total	Female	Male	Total	Female	Male	Total	Female	Male	Total	Female	Male	
Nineveh	25	7	18	14	5	9	5	0	5	6	2	4	نينوى
Salah-Aldeen	0	0	0	0	0	0	0	0	0	0	0	0	صلاح الدين
Kirkuk	16	0	16	3	0	3	8	0	8	5	0	5	كركوك
Dyala	0	0	0	0	0	0	0	0	0	0	0	0	ديالى
Baghdad	AL-Rusafa/1	0	0	0	0	0	0	0	0	0	0	0	الرصافة/1
	AL-Rusafa/2	39	3	36	20	2	18	7	0	7	12	11	الرصافة/2
	AL-Rusafa/3	0	0	0	0	0	0	0	0	0	0	0	الرصافة/3
	AL-Karkh/1	0	0	0	0	0	0	0	0	0	0	0	الكرخ/1
	AL-Karkh/2	0	0	0	0	0	0	0	0	0	0	0	الكرخ/2
	AL-Karkh/3	0	0	0	0	0	0	0	0	0	0	0	الكرخ/3
AL-Anbar	39	2	37	7	0	7	23	2	21	9	0	9	الأنبار
Babylon	132	0	132	55	0	55	40	0	40	37	0	37	بابل
Kerbela	87	0	87	34	0	34	21	0	21	32	0	32	كربلاء
Najaf	47	0	47	22	0	22	13	0	13	12	0	12	النجف
Qadysia	113	8	105	37	4	33	41	3	38	35	1	34	القادسية
Al-muthanna	81	0	81	36	0	36	28	0	28	17	0	17	المتن
Wasit	31	1	30	16	1	15	15	0	15	0	0	0	واسط
Thi-Qar	15	0	15	5	0	5	3	0	3	7	0	7	ذي قار
Missan	0	0	0	0	0	0	0	0	0	0	0	0	ميسان
Basrah	0	0	0	0	0	0	0	0	0	0	0	0	البصرة
Total	625	21	604	249	12	237	204	5	199	172	4	168	المجموع

عدد أعضاء الهيئة التدريسية في المدارس المهنية الزراعية حسب الشهادة والجنس والمحافظة للعام الدراسي (2019/2018)

Number of teaching staff in Vocational agricultural schools by , certification, sex, and governorate for (2018/2019)

Table (51)

جدول (51)

Governorate	المجموع الكلي		أخرى		دكتوراه		ماجستير		دبلوم عالي		بكالوريوس تعليمي		بكالوريوس عام		دبلوم عام		دبلوم تعليمي		اعدادية		المحافظة		
	Total		Other		Doctor		Master		High Diploma		B.educational		Bachelor		Diploma		D.educational		Secondary				
	مجموع	اثاث	ذكور	اثاث	ذكور	اثاث	ذكور	اثاث	ذكور	اثاث	ذكور	اثاث	ذكور	اثاث	ذكور	اثاث	ذكور	اثاث	ذكور	اثاث		ذكور	
Total	Female	Male	Female	Male	Female	Male	Female	Male	Female	Male	Female	Male	Female	Male	Female	Male	Female	Male	Female	Male	Female	Male	
Nineveh	14	5	9	0	0	0	0	0	2	0	1	0	0	5	4	0	2	0	0	0	0	نينوى	
Salah-Aldeen	0	0	0	0	0	0	0	0	0	0	0	0	0	0	0	0	0	0	0	0	0	0	صلاح الدين
Kirkuk	17	4	13	0	0	0	0	0	0	0	1	0	3	8	0	4	0	0	0	0	1	كركوك	
Dyala	0	0	0	0	0	0	0	0	0	0	0	0	0	0	0	0	0	0	0	0	0	0	ديالى
Baghdad	AL-Rusafa/1	0	0	0	0	0	0	0	0	0	0	0	0	0	0	0	0	0	0	0	0	0	الرصافة/1
	AL-Rusafa/2	22	12	10	0	0	0	0	0	0	2	1	7	8	3	1	0	0	0	0	0	0	الرصافة/2
	AL-Rusafa/3	0	0	0	0	0	0	0	0	0	0	0	0	0	0	0	0	0	0	0	0	0	الرصافة/3
	AL-Karkh/1	0	0	0	0	0	0	0	0	0	0	0	0	0	0	0	0	0	0	0	0	0	الكرخ/1
	AL-Karkh/2	0	0	0	0	0	0	0	0	0	0	0	0	0	0	0	0	0	0	0	0	0	الكرخ/2
	AL-Karkh/3	0	0	0	0	0	0	0	0	0	0	0	0	0	0	0	0	0	0	0	0	0	الكرخ/3
AL-Anbar	59	11	48	0	0	0	3	0	7	0	1	1	9	28	0	5	1	0	0	0	4	الأنبار	
Babylon	64	19	45	0	0	0	1	0	5	0	2	5	17	25	0	3	0	1	0	0	5	بابل	
Kerbela	32	8	24	0	0	0	2	0	1	0	0	0	5	15	3	3	0	0	0	0	3	كربلاء	
Najaf	0	0	0	0	0	0	0	0	0	0	0	0	0	0	0	0	0	0	0	0	0	النجف	
Qadysia	34	11	23	0	0	0	0	0	0	0	0	0	11	18	0	3	0	0	0	0	2	القادسية	
Al-muthanna	10	0	10	0	0	0	0	0	1	0	0	0	0	5	0	0	0	3	0	0	1	المتنبي	
Wasit	13	2	11	0	0	0	0	0	0	0	0	0	2	7	0	0	0	4	0	0	0	واسط	
Thi-Qar	61	8	53	0	0	0	0	1	4	0	0	0	5	32	0	0	2	12	0	0	5	ذي قار	
Missan	0	0	0	0	0	0	0	0	0	0	0	0	0	0	0	0	0	0	0	0	0	0	ميسان
Basrah	0	0	0	0	0	0	0	0	0	0	0	0	0	0	0	0	0	0	0	0	0	0	البصرة
Total	326	80	246	0	0	0	6	1	20	0	1	6	7	64	150	6	21	3	20	0	21	المجموع	

عدد أعضاء الهيئة التدريسية في المدارس المهنية الزراعية حسب العنوان الوظيفي والجنس والمحافظة للعام الدراسي (2019/2018)

Number of teaching staff in Vocational agricultural schools by , certification, sex, and governorate for (2018/2019)

Table (52)

جدول (52)

Governorate	المجموع الكلي			مرشد			معلم مهني			مدرس			معاون			مدير			المحافظة	
	Total			Advisor			Teacher			secondary teacher			Assistant			Manager				
	مجموع	اناث	ذكور	مجموع	اناث	ذكور	مجموع	اناث	ذكور	مجموع	اناث	ذكور	مجموع	اناث	ذكور	مجموع	اناث	ذكور		
Total	Female	Male	Total	Female	Male	Total	Female	Male	Total	Female	Male	Total	Female	Male	Total	Female	Male			
Nineveh	14	5	9	0	0	0	0	0	0	10	5	5	3	0	3	1	0	1	نينوى	
Salah-Aldeen	0	0	0	0	0	0	0	0	0	0	0	0	0	0	0	0	0	0	صلاح الدين	
Kirkuk	17	4	13	0	0	0	5	0	5	9	4	5	2	0	2	1	0	1	كركوك	
Dyala	0	0	0	0	0	0	0	0	0	0	0	0	0	0	0	0	0	0	ديالى	
Baghdad	AL-Rusafa/1	0	0	0	0	0	0	0	0	0	0	0	0	0	0	0	0	0	الرصافة/1	
	AL-Rusafa/2	22	12	10	0	0	4	3	1	15	9	6	2	0	2	1	0	1	الرصافة/2	
	AL-Rusafa/3	0	0	0	0	0	0	0	0	0	0	0	0	0	0	0	0	0	الرصافة/3	
	AL-Karkh/1	0	0	0	0	0	0	0	0	0	0	0	0	0	0	0	0	0	الكرخ/1	
	AL-Karkh/2	0	0	0	0	0	0	0	0	0	0	0	0	0	0	0	0	0	0	الكرخ/2
	AL-Karkh/3	0	0	0	0	0	0	0	0	0	0	0	0	0	0	0	0	0	0	الكرخ/3
AL-Anbar	59	11	48	0	0	0	11	2	9	41	9	32	5	0	5	2	0	2	الانبار	
Babylon	64	19	45	0	0	0	13	0	13	44	18	26	5	1	4	2	0	2	بابل	
Kerbela	32	8	24	0	0	0	9	3	6	23	5	18	0	0	0	0	0	0	كربلاء	
Najaf	0	0	0	0	0	0	0	0	0	0	0	0	0	0	0	0	0	0	النجف	
Qadysia	34	11	23	0	0	0	4	0	4	26	11	15	3	0	3	1	0	1	القادسية	
Al-muthanna	10	0	10	0	0	0	3	0	3	5	0	5	1	0	1	1	0	1	المتنبي	
Wasit	13	2	11	0	0	0	4	0	4	9	2	7	0	0	0	0	0	0	واسط	
Thi-Qar	61	8	53	0	0	0	25	1	24	32	7	25	3	0	3	1	0	1	ذي قار	
Missan	0	0	0	0	0	0	0	0	0	0	0	0	0	0	0	0	0	0	ميسان	
Basrah	0	0	0	0	0	0	0	0	0	0	0	0	0	0	0	0	0	0	البيصرة	
Total	326	80	246	0	0	0	78	9	69	214	70	144	24	1	23	10	0	10	المجموع	

عدد أعضاء الهيئة التدريسية في المدارس المهنية الزراعية حسب الاختصاص والجنس والمحافظة للعام الدراسي (2018/2019)

Number of teaching staff in Vocational agricultural schools by , specialism, sex, and governorate for (2018/2019)

Table (53)

جدول (53)

Governorate	الجغرافية		التاريخ		علوم الحياة		الكيمياء		الفيزياء		الرياضيات		اللغة الكردية		اللغة الانكليزية		اللغة العربية		التربية الاسلامية		المحافظة			
	Geography		History		biology		Chemistry		Physics		Mathematics		Kurdish language		English language		Arabic language		Islamic education					
	أناث Female	ذكور Male	أناث Female	ذكور Male	أناث Female	ذكور Male	أناث Female	ذكور Male	أناث Female	ذكور Male	أناث Female	ذكور Male	أناث Female	ذكور Male	أناث Female	ذكور Male	أناث Female	ذكور Male	أناث Female	ذكور Male				
Nineveh	0	0	0	0	0	0	0	0	0	0	0	0	0	0	1	0	1	0	1	0	1	نينوى		
Salah-Aldeen	0	0	0	0	0	0	0	0	0	0	0	0	0	0	0	0	0	0	0	0	0	صلاح الدين		
Kirkuk	0	0	0	0	0	0	0	0	0	0	0	0	0	1	0	0	0	0	0	1	0	كركوك		
Dyala	0	0	0	0	0	0	0	0	0	0	0	0	0	0	0	0	0	0	0	0	0	ديالى		
Baghdad	AL-Rusafa/1	0	0	0	0	0	0	0	0	0	0	0	0	0	0	0	0	0	0	0	0	1	الرصافة / 1	
	AL-Rusafa/2	0	0	0	0	0	0	0	0	0	0	0	0	1	1	0	0	0	1	0	0	2	الرصافة / 2	
	AL-Rusafa/3	0	0	0	0	0	0	0	0	0	0	0	0	0	0	0	0	0	0	0	0	0	3	الرصافة / 3
	AL-Karkh/1	0	0	0	0	0	0	0	0	0	0	0	0	0	0	0	0	0	0	0	0	0	1	الكرخ / 1
	AL-Karkh/2	0	0	0	0	0	0	0	0	0	0	0	0	0	0	0	0	0	0	0	0	0	2	الكرخ / 2
	AL-Karkh/3	0	0	0	0	0	0	0	0	0	0	0	0	0	0	0	0	0	0	0	0	0	3	الكرخ / 3
AL-Anbar	0	0	0	0	0	0	1	2	0	2	0	0	0	0	1	2	2	5	0	4	0	الانبار		
Babylon	0	0	0	0	0	0	1	0	0	0	1	3	0	1	0	2	1	2	2	2	2	بابل		
Kerbela	0	0	0	0	0	0	0	0	0	0	0	0	0	0	0	0	0	0	0	0	0	كربلاء		
Najaf	0	0	0	0	0	0	0	0	0	0	0	0	0	0	0	0	0	0	0	0	0	النجف		
Qadysia	0	0	0	0	0	0	0	0	1	0	0	0	0	1	1	0	1	1	1	1	1	القادسية		
Al-muthanna	0	0	0	0	0	0	0	0	0	0	1	0	0	0	1	0	1	0	1	0	1	المثنى		
Wasit	0	0	0	0	0	0	0	0	0	0	0	0	0	0	0	0	0	0	0	0	0	واسط		
Thi-Qar	0	0	0	1	0	0	0	0	0	2	0	2	0	1	0	3	0	0	0	0	4	ذي قار		
Missan	0	0	0	0	0	0	0	0	0	0	0	0	0	0	0	0	0	0	0	0	0	ميسان		
Basrah	0	0	0	0	0	0	0	0	0	0	0	0	0	0	0	0	0	0	0	0	0	البصرة		
Total	0	0	0	1	0	0	2	2	1	4	1	6	0	3	4	10	3	10	4	14	0	المجموع		

Table (53)Con .

Governorate	صناعات غذائية والبيان		محاصيل حقلية		البستنة		انتاج حيواني		الغابات		انتاج نباتي		زراعة عامة		التربية الفنية		التربية الرياضية		الاجتماع		المحافظة	
	Dairy products		Field crops		Gardening		Animalistic product		Forest		Vegetarian product		Agriculture		Art		Sport		Sociology			
	إناث	ذكور	إناث	ذكور	إناث	ذكور	إناث	ذكور	إناث	ذكور	إناث	ذكور	إناث	ذكور	إناث	ذكور	إناث	ذكور	إناث	ذكور		
	Female	Male	Female	Male	Female	Male	Female	Male	Female	Male	Female	Male	Female	Male	Female	Male	Female	Male	Female	Male		
Nineveh	1	0	1	1	0	1	2	2	0	0	0	0	0	0	0	0	0	0	0	0	0	نينوى
Salah-Aldeen	0	0	0	0	0	0	0	0	0	0	0	0	0	0	0	0	0	0	0	0	0	صلاح الدين
Kirkuk	1	0	0	0	0	1	0	3	0	2	0	0	0	0	0	0	0	0	0	0	0	كركوك
Dyala	0	0	0	0	0	0	0	0	0	0	0	0	0	0	0	0	0	0	0	0	0	ديالى
Baghdad	AL-Rusafa/1	0	0	0	0	0	0	0	0	0	0	0	0	0	0	0	0	0	0	0	0	الرصافة / 1
	AL-Rusafa/2	1	0	0	2	1	2	0	0	0	0	2	1	1	1	0	0	0	1	0	0	الرصافة / 2
	AL-Rusafa/3	0	0	0	0	0	0	0	0	0	0	0	0	0	0	0	0	0	0	0	0	الرصافة / 3
	AL-Karkh/1	0	0	0	0	0	0	0	0	0	0	0	0	0	0	0	0	0	0	0	0	الكرخ / 1
	AL-Karkh/2	0	0	0	0	0	0	0	0	0	0	0	0	0	0	0	0	0	0	0	0	الكرخ / 2
	AL-Karkh/3	0	0	0	0	0	0	0	0	0	0	0	0	0	0	0	0	0	0	0	0	الكرخ / 3
AL-Anbar	0	1	0	3	0	1	6	8	0	0	0	2	0	0	0	3	0	0	0	0	0	الانبار
Babylon	0	2	0	2	2	4	3	4	0	0	0	0	0	3	0	0	0	4	0	0	0	بابل
Kerbela	0	1	0	3	2	3	1	4	0	0	0	0	0	3	0	0	0	0	0	0	0	كربلاء
Najaf	0	0	0	0	0	0	0	0	0	0	0	0	0	0	0	0	0	0	0	0	0	النجف
Qadysia	0	2	1	4	0	1	1	4	0	0	0	0	0	1	0	0	1	0	0	0	0	القادسية
Al-muthanna	0	0	0	1	0	0	0	0	0	0	0	0	0	0	0	0	0	0	0	0	0	المتنسى
Wasit	0	0	0	1	0	3	1	0	0	0	0	1	0	2	0	0	0	0	0	0	0	واسط
Thi-Qar	1	2	1	1	0	0	2	2	0	0	0	0	0	2	0	0	0	0	2	0	0	ذي قار
Missan	0	0	0	0	0	0	0	0	0	0	0	0	0	0	0	0	0	0	0	0	0	ميسان
Basrah	0	0	0	0	0	0	0	0	0	0	0	0	0	0	0	0	0	0	0	0	0	البصرة
Total	4	8	3	18	5	16	16	27	0	2	2	4	1	12	0	3	1	7	0	0	0	المجموع

تابع جدول (53)

Table (53) Con .

Governorate	السبائك		راديو وتلفزيون		المعامل		السيارات		ميكانيك (خراطة وبردادة)		الكهرباء		البيطرة العامة		مقاومة الافات		اقتصاد وارشاد زراعي		التربة		المحافظة		
	Foundry		Radio & Tv		Factories		Cars		Mechanic		Electricity		Veterinary		Pest control		Agriculture Advice		Soil				
	إناث	ذكور	إناث	ذكور	إناث	ذكور	إناث	ذكور	إناث	ذكور	إناث	ذكور	إناث	ذكور	إناث	ذكور	إناث	ذكور	إناث	ذكور			
	Female	Male	Female	Male	Female	Male	Female	Male	Female	Male	Female	Male	Female	Male	Female	Male	Female	Male	Female	Male			
Nineveh	0	0	0	0	0	0	0	0	0	0	0	0	0	0	0	0	1	1	0	0	نينوى		
Salah-Aldeen	0	0	0	0	0	0	0	0	0	0	0	0	0	0	0	0	0	0	0	0	0	صلاح الدين	
Kirkuk	0	0	0	0	0	0	0	1	0	2	0	1	1	0	0	0	0	0	1	0	كركوك		
Dyala	0	0	0	0	0	0	0	0	0	0	0	0	0	0	0	0	0	0	0	0	0	ديالى	
Baghdad	AL-Rusafa/1	0	0	0	0	0	0	0	0	0	0	0	0	0	0	0	0	0	0	0	0	الرصافة / 1	
	AL-Rusafa/2	0	0	0	0	0	0	0	0	0	1	0	1	1	0	0	0	0	0	2	1	الرصافة / 2	
	AL-Rusafa/3	0	0	0	0	0	0	0	0	0	0	0	0	0	0	0	0	0	0	0	0	الرصافة / 3	
	AL-Karkh/1	0	0	0	0	0	0	0	0	0	0	0	0	0	0	0	0	0	0	0	0	الكرخ / 1	
	AL-Karkh/2	0	0	0	0	0	0	0	0	0	0	0	0	0	0	0	0	0	0	0	0	الكرخ / 2	
	AL-Karkh/3	0	0	0	0	0	0	0	0	0	0	0	0	0	0	0	0	0	0	0	0	0	الكرخ / 3
AL-Anbar	0	0	0	0	0	0	0	0	1	0	2	0	1	0	0	0	2	0	0	0	0	2	الانبار
Babylon	0	0	0	0	0	0	0	0	2	0	0	0	0	3	2	2	0	2	3	1	0	بابل	
Kerbela	0	0	0	0	0	0	0	0	0	0	0	0	0	1	1	3	0	2	2	1	0	كربلاء	
Najaf	0	0	0	0	0	0	0	0	0	0	0	0	0	0	0	0	0	0	0	0	0	النجف	
Qadysia	0	0	0	0	0	0	0	1	0	0	0	0	2	1	1	2	0	1	1	2	0	القادسية	
Al-muthanna	0	0	0	1	0	0	0	0	0	1	0	0	0	0	0	1	0	0	0	1	0	المتشي	
Wasit	0	0	0	0	0	0	0	0	0	0	0	0	0	0	0	0	0	2	1	2	0	واسط	
Thi-Qar	0	0	0	0	0	0	0	6	0	10	0	0	2	1	0	1	0	0	1	1	0	ذي قار	
Missan	0	0	0	0	0	0	0	0	0	0	0	0	0	0	0	0	0	0	0	0	0	0	ميسان
Basrah	0	0	0	0	0	0	0	0	0	0	0	0	0	0	0	0	0	0	0	0	0	0	البيصرة
Total	0	0	0	1	0	0	0	11	0	15	1	2	6	7	4	11	1	8	11	11	0	المجموع	

تابع جدول (53)

Table (53) Con .

المحافظة	النجارة		النسيج		الطباعة		تاسيسات صحية		صناعة الزجاج		البناء		النماذج		بتروكيمياوية		المحافظة		
	Trade		Weaving		Printing		Sanitation		Glass industry		Building		Symbols		Petrochemical				
	إناث	ذكور	إناث	ذكور	إناث	ذكور	إناث	ذكور	إناث	ذكور	إناث	ذكور	إناث	ذكور	إناث	ذكور			
	Female	Male	Female	Male	Female	Male	Female	Male	Female	Male	Female	Male	Female	Male	Female	Male			
نينوى	0	0	0	0	0	0	0	0	0	0	0	0	0	0	0	0	Nineveh		
صلاح الدين	0	0	0	0	0	0	0	0	0	0	0	0	0	0	0	0	Salah-Aldeen		
كركوك	0	0	0	0	0	0	0	0	0	0	0	0	0	0	1	0	Kirkuk		
ديالى	0	0	0	0	0	0	0	0	0	0	0	0	0	0	0	0	Dyala		
بغداد	0	0	0	0	0	0	0	0	0	0	0	0	0	0	0	0	1	الرصافة / 1	
	0	0	0	0	0	0	0	0	0	0	0	0	0	0	0	0	0	2	الرصافة / 2
	0	0	0	0	0	0	0	0	0	0	0	0	0	0	0	0	0	3	الرصافة / 3
	0	0	0	0	0	0	0	0	0	0	0	0	0	0	0	0	0	1	الكرخ / 1
	0	0	0	0	0	0	0	0	0	0	0	0	0	0	0	0	0	2	الكرخ / 2
	0	0	0	0	0	0	0	0	0	0	0	0	0	0	0	0	0	3	الكرخ / 3
الانبار	0	0	0	0	0	0	0	0	0	0	0	0	0	0	0	0	0	AL-Anbar	
بابل	0	0	0	0	0	0	0	0	0	0	1	0	0	0	0	0	0	Babylon	
كربلاء	0	0	0	0	0	0	0	0	0	0	0	0	0	0	0	0	0	Kerbela	
النجف	0	0	0	0	0	0	0	0	0	0	0	0	0	0	0	0	0	Najaf	
القادسية	0	0	0	0	0	0	0	0	0	0	0	0	0	0	0	0	0	Qadysia	
المتشي	0	0	0	0	0	0	0	0	0	0	0	0	0	0	0	0	0	Al-muthanna	
واسط	0	0	0	0	0	0	0	0	0	0	0	0	0	0	0	0	0	Wasit	
ذي قار	0	0	0	0	0	0	0	0	0	0	0	0	0	0	0	0	1	Thi-Qar	
ميسان	0	0	0	0	0	0	0	0	0	0	0	0	0	0	0	0	0	Missan	
البصرة	0	0	0	0	0	0	0	0	0	0	0	0	0	0	0	0	0	Basrah	
المجموع	0	0	0	0	0	0	0	0	0	1	0	0	0	1	0	1		Total	

Table (53) Con .

تابع جدول (53)

Governorate	تعاونيات زراعية		ادارة المزارع		السكرتارية		الاقتصاد		الاحصاء		ادارة		محاسبة		العلوم التجارية		المعادن		مكننة زراعية		المحافظة		
	Agricultural cooperatives		Farm administrative		Secretary		Economy		Statistic		Administrati on		Accounting		Commercial science		Metal		Agricultural Mechanization				
	إناث	ذكور	إناث	ذكور	إناث	ذكور	إناث	ذكور	إناث	ذكور	إناث	ذكور	إناث	ذكور	إناث	ذكور	إناث	ذكور	إناث	ذكور			
	Female	Male	Female	Male	Female	Male	Female	Male	Female	Male	Female	Male	Female	Male	Female	Male	Female	Male	Female	Male			
Nineveh	0	0	0	0	0	0	0	0	0	0	0	0	0	0	0	0	0	0	0	0	1	نينوى	
Salah-Aldeen	0	0	0	0	0	0	0	0	0	0	0	0	0	0	0	0	0	0	0	0	0	صلاح الدين	
Kirkuk	0	0	0	0	0	0	0	0	0	0	0	0	0	0	0	1	0	0	0	0	0	كركوك	
Dyala	0	0	0	0	0	0	0	0	0	0	0	0	0	0	0	0	0	0	0	0	0	ديالى	
Baghdad	AL-Rusafa/1	0	0	0	0	0	0	0	0	0	0	0	0	0	0	0	0	0	0	0	0	1 / الرصافة	بغداد
	AL-Rusafa/2	0	0	0	0	0	0	0	1	0	0	0	0	0	0	0	0	0	0	0	0	2 / الرصافة	
	AL-Rusafa/3	0	0	0	0	0	0	0	0	0	0	0	0	0	0	0	0	0	0	0	0	3 / الرصافة	
	AL-Karkh/1	0	0	0	0	0	0	0	0	0	0	0	0	0	0	0	0	0	0	0	0	1 / الكرخ	
	AL-Karkh/2	0	0	0	0	0	0	0	0	0	0	0	0	0	0	0	0	0	0	0	0	2 / الكرخ	
	AL-Karkh/3	0	0	0	0	0	0	0	0	0	0	0	0	0	0	0	0	0	0	0	0	3 / الكرخ	
AL-Anbar	0	0	0	0	0	0	0	0	1	0	0	0	1	0	0	0	0	0	0	0	2	الانبار	
Babylon	0	0	0	0	0	0	1	1	0	0	0	0	0	0	0	1	0	0	1	1	0	بابل	
Kerbela	0	1	0	0	0	0	1	1	0	0	0	0	0	0	0	0	0	0	0	0	0	كربلاء	
Najaf	0	0	0	0	0	0	0	0	0	0	0	0	0	0	0	0	0	0	0	0	0	النجف	
Qadysia	0	0	0	0	0	0	0	0	0	0	0	0	0	0	0	0	0	0	0	1	0	القادسية	
Al-muthanna	0	0	0	0	0	0	0	0	0	0	0	0	0	0	0	0	0	0	0	1	0	المتنسى	
Wasit	0	0	0	0	0	0	0	0	0	0	0	0	0	0	0	0	0	0	0	0	0	واسط	
Thi-Qar	0	0	0	0	0	0	0	1	0	0	0	0	0	1	1	5	0	2	0	2	0	ذي قار	
Missan	0	0	0	0	0	0	0	0	0	0	0	0	0	0	0	0	0	0	0	0	0	ميسان	
Basrah	0	0	0	0	0	0	0	0	0	0	0	0	0	0	0	0	0	0	0	0	0	البصرة	
Total	0	1	0	0	0	0	2	4	1	0	0	1	0	1	1	9	0	2	1	8	0	المجموع	

Table (53) Con .

Governorate	المجموع		اخرى		اللغة التركمانية		اللغة السريانية		محاسب كلفة		حاسوب		اقتصاد منزلي		القانون		علم نفس		رسم هندسي		هندسة كيمياوية		المحافظة	
	Total		other		Turkoman		Syriac language		Cost Accountant		Computer		Home economy		Law		Psychology		Geometrical		Chemical engineering			
	المجموع	إناث	ذكور	إناث	ذكور	إناث	ذكور	إناث	ذكور	إناث	ذكور	إناث	ذكور	إناث	ذكور	إناث	ذكور	إناث	ذكور	إناث	ذكور	إناث		ذكور
	Male	Female	Male	Female	Male	Female	Male	Female	Male	Female	Male	Female	Male	Female	Male	Female	Male	Female	Male	Female	Male	Female	Male	
Nineveh	14	5	9	0	0	0	0	0	0	0	0	0	0	0	0	0	0	0	0	0	0	0	0	نينوى
Salah-Aldeen	0	0	0	0	0	0	0	0	0	0	0	0	0	0	0	0	0	0	0	0	0	0	0	صلاح الدين
Kirkuk	17	4	13	0	0	0	0	0	0	0	0	0	0	0	0	0	0	0	0	0	0	0	0	كركوك
Dyala	0	0	0	0	0	0	0	0	0	0	0	0	0	0	0	0	0	0	0	0	0	0	0	ديالى
Baghdad	AL-Rusafa/1	0	0	0	0	0	0	0	0	0	0	0	0	0	0	0	0	0	0	0	0	0	0	الرصافة / 1
	AL-Rusafa/2	22	12	10	0	0	0	0	0	0	0	0	0	0	0	0	0	0	0	0	0	0	0	الرصافة / 2
	AL-Rusafa/3	0	0	0	0	0	0	0	0	0	0	0	0	0	0	0	0	0	0	0	0	0	0	الرصافة / 3
	AL-Karkh/1	0	0	0	0	0	0	0	0	0	0	0	0	0	0	0	0	0	0	0	0	0	0	الكرخ / 1
	AL-Karkh/2	0	0	0	0	0	0	0	0	0	0	0	0	0	0	0	0	0	0	0	0	0	0	الكرخ / 2
	AL-Karkh/3	0	0	0	0	0	0	0	0	0	0	0	0	0	0	0	0	0	0	0	0	0	0	الكرخ / 3
AL-Anbar	59	11	48	0	0	0	0	0	0	0	0	0	0	0	0	1	0	0	1	0	0	0	0	الانبار
Babylon	64	19	45	0	1	0	0	0	0	0	0	2	0	0	0	0	1	0	0	0	0	0	0	بابل
Kerbela	32	8	24	1	1	0	0	0	0	0	0	0	0	0	0	0	0	0	0	0	0	0	0	كربلاء
Najaf	0	0	0	0	0	0	0	0	0	0	0	0	0	0	0	0	0	0	0	0	0	0	0	النجف
Qadysia	34	11	23	0	0	0	0	0	0	0	0	1	0	0	0	0	0	0	0	0	0	0	0	القادسية
Al-muthanna	10	0	10	0	0	0	0	0	0	0	0	0	0	0	0	0	0	0	0	0	0	0	0	المتنسى
Wasit	13	2	11	0	0	0	0	0	0	0	0	0	0	0	0	0	0	0	0	0	0	0	0	واسط
Thi-Qar	61	8	53	0	0	0	0	0	0	0	0	0	0	0	0	0	0	0	0	0	0	0	0	ذي قار
Missan	0	0	0	0	0	0	0	0	0	0	0	0	0	0	0	0	0	0	0	0	0	0	0	ميسان
Basrah	0	0	0	0	0	0	0	0	0	0	0	0	0	0	0	0	0	0	0	0	0	0	0	البصرة
Total	326	80	246	1	2	0	0	0	0	0	0	3	0	0	0	1	1	0	1	0	0	0	0	المجموع

عدد أعضاء الهيئة التدريسية في المدارس المهنية الزراعية حسب العمر وسنوات الخدمة والجنس والمحافظه للعام الدراسي (2018/2019)

Number of teaching staff in Vocational agricultural schools by , age, years of service , sex , and governorate for (2018/2019)

Table (54)

جدول (54)

Governorate	العمر														سنوات الخدمة										المحافظة	
	Age														Years of service											
	المجموع		60 فأكثر		59- 50		49- 40		39 - 30		اقل من 30		المجموع		16 سنة فأكثر		15 -11		10 - 6		خمس سنوات أو أقل					
	Total	اناث	ذكور	اناث	ذكور	اناث	ذكور	اناث	ذكور	اناث	ذكور	اناث	ذكور	اناث	ذكور	اناث	ذكور	اناث	ذكور	اناث	ذكور	اناث	ذكور			
Total	Female	Male	Female	Male	Female	Male	Female	Male	Female	Male	Female	Male	Total	Female	Male	Female	Male	Female	Male	Female	Male	Female	Male			
Nineveh	14	5	9	0	0	4	2	0	5	1	2	0	0	14	5	9	3	2	1	5	1	2	0	0	نينوى	
Salah-Aldeen	0	0	0	0	0	0	0	0	0	0	0	0	0	0	0	0	0	0	0	0	0	0	0	0	صلاح الدين	
Kirkuk	17	4	13	1	3	2	3	1	5	0	2	0	0	17	4	13	3	6	1	6	0	1	0	0	كركوك	
Dyala	0	0	0	0	0	0	0	0	0	0	0	0	0	0	0	0	0	0	0	0	0	0	0	0	ديالى	
Baghdad	Rusafa/1	0	0	0	0	0	0	0	0	0	0	0	0	0	0	0	0	0	0	0	0	0	0	0	0	الرصافة/1
	Rusafa/2	22	12	10	2	3	4	3	3	2	3	2	0	0	22	12	10	7	6	4	3	1	1	0	0	الرصافة/2
	Rusafa/3	0	0	0	0	0	0	0	0	0	0	0	0	0	0	0	0	0	0	0	0	0	0	0	0	الرصافة/3
	Karkh/1	0	0	0	0	0	0	0	0	0	0	0	0	0	0	0	0	0	0	0	0	0	0	0	0	الكرخ/1
Karkh/2	0	0	0	0	0	0	0	0	0	0	0	0	0	0	0	0	0	0	0	0	0	0	0	0	الكرخ/2	
Karkh/3	0	0	0	0	0	0	0	0	0	0	0	0	0	0	0	0	0	0	0	0	0	0	0	0	الكرخ/3	
Al-Anbar	59	11	48	0	6	1	8	3	8	7	24	0	2	59	11	48	0	15	4	13	7	16	0	4	الانبار	
Babylon	64	19	45	0	7	5	18	7	13	6	6	1	1	64	19	45	8	28	7	13	3	2	1	2	بابل	
Kerbela	32	8	24	0	0	5	9	1	15	2	0	0	0	32	8	24	3	5	4	18	1	1	0	0	كربلاء	
Najaf	0	0	0	0	0	0	0	0	0	0	0	0	0	0	0	0	0	0	0	0	0	0	0	0	النجف	
Qadysia	34	11	23	0	5	5	5	6	7	0	6	0	0	34	11	23	6	10	5	13	0	0	0	0	القادسية	
Al-muthanna	10	0	10	0	3	0	0	0	3	0	1	0	3	10	0	10	0	6	0	0	0	1	0	3	المتنسى	
Wasit	13	2	11	0	0	0	2	0	3	2	6	0	0	13	2	11	0	0	2	4	0	5	0	2	واسط	
Thi-Qar	61	8	53	2	0	1	18	3	17	2	18	0	0	61	8	53	5	23	2	26	0	4	1	0	ذي قار	
Missan	0	0	0	0	0	0	0	0	0	0	0	0	0	0	0	0	0	0	0	0	0	0	0	0	ميسان	
Basrah	0	0	0	0	0	0	0	0	0	0	0	0	0	0	0	0	0	0	0	0	0	0	0	0	البصرة	
Total	326	80	246	5	27	27	68	24	78	23	67	1	6	326	80	246	35	101	30	101	13	33	2	11	المجموع	

عدد الشعب في المدارس المهنية الزراعية حسب الصف والجنس والمحافظة للعام الدراسي (2019/2018)

Number of grades in Vocational agricultural schools by , grade sex, and governorate for (2018/2019)

Table (56)

جدول (56)

Governorate	المجموع الكلي				الصف الثالث				الصف الثاني				الصف الاول				المحافظة
	Total				Third grade				Second grade				First grade				
	مجموع	مختلطة	إناث	ذكور	مجموع	مختلطة	إناث	ذكور	مجموع	مختلطة	إناث	ذكور	مجموع	مختلطة	إناث	ذكور	
Total	Mixed	Female	Male	Total	Mixed	Female	Male	Total	Mixed	Female	Male	Total	Mixed	Female	Male		
Nineveh	3	3	0	0	1	1	0	0	1	1	0	0	1	1	0	0	نينوى
Salah-Aldeen	0	0	0	0	0	0	0	0	0	0	0	0	0	0	0	0	صلاح الدين
Kirkuk	3	0	0	3	1	0	0	1	1	0	0	1	1	0	0	1	كركوك
Dyala	0	0	0	0	0	0	0	0	0	0	0	0	0	0	0	0	ديالى
Baghdad	AL-Rusafa/1	0	0	0	0	0	0	0	0	0	0	0	0	0	0	0	الرصافة/1
	AL-Rusafa/2	3	3	0	0	1	1	0	0	1	1	0	0	1	1	0	الرصافة/2
	AL-Rusafa/3	0	0	0	0	0	0	0	0	0	0	0	0	0	0	0	الرصافة/3
	AL-Karkh/1	0	0	0	0	0	0	0	0	0	0	0	0	0	0	0	الكرخ/1
	AL-Karkh/2	0	0	0	0	0	0	0	0	0	0	0	0	0	0	0	الكرخ/2
	AL-Karkh/3	0	0	0	0	0	0	0	0	0	0	0	0	0	0	0	الكرخ/3
AL-Anbar	6	1	1	4	1	0	0	1	1	1	0	0	4	0	1	3	الأنبار
Babylon	8	0	0	8	3	0	0	3	3	0	0	3	2	0	0	2	بابل
Kerbela	4	0	0	4	2	0	0	2	1	0	0	1	1	0	0	1	كربلاء
Najaf	3	0	0	3	1	0	0	1	1	0	0	1	1	0	0	1	النجف
Qadysia	6	6	0	0	2	2	0	0	2	2	0	0	2	2	0	0	القادسية
Al-muthanna	5	2	0	3	2	0	0	2	1	0	0	1	2	2	0	0	المتنبي
Wasit	5	0	0	5	2	0	0	2	2	0	0	2	1	0	0	1	واسط
Thi-Qar	3	0	0	3	1	0	0	1	1	0	0	1	1	0	0	1	ذي قار
Missan	0	0	0	0	0	0	0	0	0	0	0	0	0	0	0	0	ميسان
Basrah	0	0	0	0	0	0	0	0	0	0	0	0	0	0	0	0	البصرة
Total	49	15	1	33	17	4	0	13	15	5	0	10	17	6	1	10	المجموع

Table(57) Con .

تابع جدول (57)

Governorate	المكتبات المدرسية		المجموع	حجم المدرسة					المجموع	عدد طوابق الابنية			عدد الابنية التي تحتوي على سياج	عدد الابنية المزودة بخدمة المجاري	عدد الابنية التي يصلها الماء الصالح للشرب	عدد الابنية التي فيها مرافق صحية	المحافظة
	Libraries	No. of books		المجموع	24Classes	19Classes	12Classes	9Classes		6Classes	Total	3 Floors					
Nineveh	100	1	1	0	1	0	0	0	1	0	0	1	1	1	1	1	نينوى
Salah-Aldeen	0	0	0	0	0	0	0	0	0	0	0	0	0	0	0	0	صلاح الدين
Kirkuk	350	1	1	0	0	1	0	0	1	0	1	0	1	1	1	1	كركوك
Dyala	0	0	0	0	0	0	0	0	0	0	0	0	0	0	0	0	ديالى
Baghdad	AL-Rusafa/1	0	0	0	0	0	0	0	0	0	0	0	0	0	0	0	الرصافة/1
	AL-Rusafa/2	0	0	1	0	0	1	0	0	1	1	0	0	1	1	1	الرصافة/2
	AL-Rusafa/3	0	0	0	0	0	0	0	0	0	0	0	0	0	0	0	الرصافة/3
	AL-Karkh/1	0	0	0	0	0	0	0	0	0	0	0	0	0	0	0	الكرخ/1
	AL-Karkh/2	0	0	0	0	0	0	0	0	0	0	0	0	0	0	0	الكرخ/2
	AL-Karkh/3	0	0	0	0	0	0	0	0	0	0	0	0	0	0	0	الكرخ/3
AL-Anbar	0	0	1	0	0	0	1	0	1	0	0	1	1	1	1	1	الانبار
Babylon	855	2	2	0	1	0	1	0	2	0	1	1	2	2	2	2	بابل
Kerbela	0	0	0	0	0	0	0	0	0	0	0	0	0	0	0	0	كربلاء
Najaf	0	0	0	0	0	0	0	0	0	0	0	0	0	0	0	0	النجف
Qadysia	1253	1	1	0	0	0	1	0	1	0	0	1	1	1	1	1	القادسية
Al-muthanna	0	0	1	0	0	1	0	0	1	0	1	0	1	1	1	1	المثنى
Wasit	0	0	0	0	0	0	0	0	0	0	0	0	0	0	0	0	واسط
Thi-Qar	25	1	1	0	0	0	0	1	1	0	0	1	1	1	1	1	ذي قار
Missan	0	0	0	0	0	0	0	0	0	0	0	0	0	0	0	0	ميسان
Basrah	0	0	0	0	0	0	0	0	0	0	0	0	0	0	0	0	البيصرة
Total	2583	6	9	0	2	3	3	1	9	1	3	5	9	9	9	9	المجموع

القسم الخامس
المدارس المهنية التجارية

عدد المدارس وعدد الطلبة المقبولين الجدد والطلبة الموجودين واعضاء الهيئة التدريسية واستقلالية وبيئة المدرسة في المدارس المهنية التجارية حسب الجنس والمحافظه (الصباحي والمسائي) للعام الدراسي 2018/2019

Number of schools , accepted and existing students , teaching staff and the independence of commercial schools by sex and governorate (morning and evening) for 2018/2019

Table (58)

جدول (58)

Governorate	بيئة المدرسة			استقلالية المدرسة			عدد أعضاء الهيئة التدريسية			عدد الطلبة الموجودين			عدد الطلبة المقبولين الجدد			عدد المدارس			المحافظة		
	School environment			school independence			Teaching staff			Existing students			Number of new students			No .of schools					
	مجموع	ريف	حضر	مجموع	ضيف	اصلية	مجموع	اناث	ذكور	مجموع	اناث	ذكور	مجموع	اناث	ذكور	مجموع	مختلط	اناث		ذكور	
	Total	Rural	Urban	Total	Guest	Origin	Total	Female	Male	Total	Female	Male	Total	Female	Male	Total	Mixed	Female		Male	
Nineveh	6	0	6	6	0	6	66	48	18	238	160	78	108	81	27	6	1	4	1	نينوى	
Salah-Aldeen	9	0	9	9	6	3	78	51	27	437	362	75	156	126	30	9	2	6	1	صلاح الدين	
Kirkuk	4	0	4	4	0	4	82	69	13	380	329	51	111	100	11	4	0	3	1	كركوك	
Dyala	2	0	2	2	0	2	70	56	14	215	152	63	92	67	25	2	0	1	1	ديالى	
Baghdad	Rusafa/1	7	0	7	7	3	4	220	193	27	757	442	315	272	162	110	7	0	5	2	الرصافة/1
	Rusafa/2	10	0	10	10	3	7	237	227	10	1228	967	261	472	380	92	10	0	9	1	الرصافة/2
	Rusafa/3	4	0	4	4	2	2	84	61	23	405	219	186	153	90	63	4	0	2	2	الرصافة/3
	Karkh/1	6	0	6	6	0	6	205	177	28	713	359	354	241	112	129	6	0	4	2	الكرخ/1
	Karkh/2	7	0	7	7	4	3	133	125	8	810	656	154	345	266	79	7	0	6	1	الكرخ/2
	Karkh/3	6	0	6	6	3	3	162	136	26	796	407	389	266	154	112	6	0	4	2	الكرخ/3
Al-Anbar	7	0	7	7	5	2	75	31	44	263	157	106	127	75	52	7	0	5	2	الانبار	
Babylon	3	0	3	3	1	2	121	103	18	336	220	116	126	86	40	3	0	3	0	بابل	
Kerbela	2	0	2	2	0	2	75	51	24	368	171	197	108	70	38	2	0	1	1	كربلاء	
Najaf	2	0	2	2	2	0	48	33	15	299	164	135	128	80	48	2	0	1	1	النجف	
Qadysia	2	0	2	2	0	2	93	70	23	220	73	147	93	28	65	2	0	1	1	القادسية	
Al-muthanna	4	0	4	4	0	4	50	31	19	204	143	61	90	62	28	4	1	2	1	المثنى	
Wasit	4	0	4	4	1	3	62	51	11	317	226	91	102	72	30	4	0	3	1	واسط	
Thi-Qar	4	0	4	4	2	2	90	73	17	313	196	117	119	74	45	4	0	3	1	ذي قار	
Missan	8	0	8	8	4	4	168	92	76	914	302	612	244	98	146	8	0	5	3	ميسان	
Basrah	6	0	6	6	3	3	147	90	57	1531	572	959	546	237	309	6	1	3	2	البصرة	
Total	103	0	103	103	39	64	2266	1768	498	10744	6277	4467	3899	2420	1479	103	5	71	27	المجموع	

عدد المدارس والطلبة الموجودين واعضاء الهيئة التدريسية وعدد الشعب في المدارس المهنية التجارية حسب الصف والجنس والمحافظة (الصباحي والمسائي) للعام الدراسي 2019/2018

Number of schools and existing students and the number grades in the Vocational commercial schools by grade , sex and governorate (morning and evening) for 2018/2019

Table (59)

جدول (59)

Governorate	Existing students by grade													عدد المدارس حسب الازدواجية					المحافظة				
	عدد الشعب				المجموع الكلي									عدد المدارس حسب الازدواجية									
	No of grades				الصف الثالث			الصف الثاني			الصف الاول			Number of schools by shifts									
	مجموع	مختلط	إناث	ذكور	مجموع	إناث	ذكور	مجموع	إناث	ذكور	مجموع	إناث	ذكور	مجموع	مزدوجة مع نفسها	مزدوجة مع اخرى	مزدوجة على نفسها	غير مزدوجة					
Total	Mixed	Female	Male	Total	Female	Male	Total	Female	Male	Total	Female	Male	Total	Female	Male	Total	معها	معها	غير مزدوجة				
Nineveh	24	1	13	10	238	160	78	79	42	37	39	33	6	120	85	35	6	0	1	0	5	نينوى	
Salah-Aldeen	31	0	24	7	437	362	75	116	91	25	151	131	20	170	140	30	9	0	7	0	2	صلاح الدين	
Kirkuk	24	0	20	4	380	329	51	171	141	30	98	88	10	111	100	11	4	0	1	0	3	كركوك	
Dyala	14	1	9	4	215	152	63	70	49	21	53	36	17	92	67	25	2	0	0	1	1	ديالى	
Baghdad	Rusafa/1	42	0	26	16	757	442	315	239	130	109	238	148	90	280	164	116	7	0	5	0	2	الرصافة/1
	Rusafa/2	67	0	55	12	1228	967	261	349	258	91	395	324	71	484	385	99	10	0	4	0	6	الرصافة/2
	Rusafa/3	24	0	13	11	405	219	186	117	59	58	129	65	64	159	95	64	4	0	2	0	2	الرصافة/3
	Karkh/1	36	0	23	13	713	359	354	248	125	123	218	118	100	247	116	131	6	0	0	0	6	الكرخ/1
	Karkh/2	41	0	32	9	810	656	154	232	192	40	224	189	35	354	275	79	7	0	4	0	3	الكرخ/2
	Karkh/3	39	0	24	15	796	407	389	295	122	173	227	128	99	274	157	117	6	0	4	0	2	الكرخ/3
Al-Anbar	21	0	12	9	263	157	106	61	32	29	75	50	25	127	75	52	7	1	5	0	1	الانبار	
Babylon	21	0	15	6	336	220	116	101	60	41	102	72	30	133	88	45	3	0	2	0	1	بابل	
Kerbela	21	0	10	11	368	171	197	128	43	85	119	53	66	121	75	46	2	0	0	0	2	كربلاء	
Najaf	16	0	7	9	299	164	135	103	56	47	65	28	37	131	80	51	2	0	2	0	0	النجف	
Qadysia	11	0	3	8	220	73	147	49	21	28	78	24	54	93	28	65	2	0	0	0	2	القادسية	
Al-muthanna	14	1	8	5	204	143	61	65	47	18	48	33	15	91	63	28	4	0	2	0	2	المثنى	
Wasit	15	0	9	6	317	226	91	111	78	33	101	73	28	105	75	30	4	0	1	0	3	واسيط	
Thi-Qar	19	0	10	9	313	196	117	97	68	29	91	48	43	125	80	45	4	0	4	0	0	ذي قار	
Missan	57	0	21	36	914	302	612	399	106	293	244	92	152	271	104	167	8	0	4	0	4	ميسان	
Basrah	59	9	22	28	1531	572	959	514	159	355	426	166	260	591	247	344	6	0	6	0	0	البيصرة	
Total	596	12	356	228	10744	6277	4467	3544	1879	1665	3121	1899	1222	4079	2499	1580	103	1	54	1	47	المجموع	

عدد المدارس والطلبة الموجودين واعضاء الهيئة التدريسية وعدد الشعب في المدارس المهنية التجارية حسب الصف والجنس والمحافظة (الصباحي فقط) للعام الدراسي 2019/2018

Number of schools , existing students ,teaching staff and the number gradees in the Vocational commercial schools by grade , sex and governorate (morning) for 2018/2019

Table (60)

جدول (60)

Governorate	عدد الشعب			عدد أعضاء الهيئة التدريسية			عدد الطلبة الموجودين حسب الصف									عدد المدارس				المحافظة					
	No of grades			Number of yeaching staff			Existing students by grade									No of schools									
							المجموع الكلي			الصف الثالث			الصف الثاني			الصف الاول									
	مجموع	مختلط	إناث	ذكور	مجموع	إناث	ذكور	مجموع	إناث	ذكور	مجموع	إناث	ذكور	مجموع	إناث	ذكور	مجموع	إناث	ذكور		مجموع	مختلط	إناث	ذكور	
Total	Mixed	Female	Male	Total	Female	Male	Total	Female	Male	Total	Female	Male	Total	Female	Male	Total	Female	Male	Total	Mixed	Female	Male			
Nineveh	24	1	13	10	66	48	18	238	160	78	79	42	37	39	33	6	120	85	35	6	1	4	1	نينوى	
Salah-Aldeen	28	0	21	7	69	42	27	395	320	75	102	77	25	138	118	20	155	125	30	8	2	5	1	صلاح الدين	
Kirkuk	24	0	20	4	82	69	13	380	329	51	171	141	30	98	88	10	111	100	11	4	0	3	1	كركوك	
Dyala	14	1	9	4	70	56	14	215	152	63	70	49	21	53	36	17	92	67	25	2	0	1	1	ديالى	
Baghdad	Rusafa/1	36	0	26	10	187	172	15	657	442	215	207	130	77	207	148	59	243	164	79	6	0	5	1	الرصافة/1
	Rusafa/2	67	0	55	12	237	227	10	1228	967	261	349	258	91	395	324	71	484	385	99	10	0	9	1	الرصافة/2
	Rusafa/3	24	0	13	11	84	61	23	405	219	186	117	59	58	129	65	64	159	95	64	4	0	2	2	الرصافة/3
	Karkh/1	36	0	23	13	205	177	28	713	359	354	248	125	123	218	118	100	247	116	131	6	0	4	2	الكرخ/1
	Karkh/2	41	0	32	9	133	125	8	810	656	154	232	192	40	224	189	35	354	275	79	7	0	6	1	الكرخ/2
Karkh/3	35	0	24	11	135	124	11	692	407	285	232	122	110	207	128	79	253	157	96	5	0	4	1	الكرخ/3	
Al-Anbar	16	0	9	7	70	30	40	218	123	95	43	17	26	66	41	25	109	65	44	5	0	4	1	الأنبار	
Babylon	21	0	15	6	121	103	18	336	220	116	101	60	41	102	72	30	133	88	45	3	0	3	0	بابل	
Kerbela	18	0	10	8	72	50	22	330	171	159	116	43	73	108	53	55	106	75	31	2	0	1	1	كربلاء	
Najaf	16	0	7	9	48	33	15	299	164	135	103	56	47	65	28	37	131	80	51	2	0	1	1	النجف	
Qadysia	11	0	3	8	93	70	23	220	73	147	49	21	28	78	24	54	93	28	65	2	0	1	1	القادسية	
Al-muthanna	14	1	8	5	50	31	19	204	143	61	65	47	18	48	33	15	91	63	28	4	1	2	1	المثنى	
Wasit	15	0	9	6	62	51	11	317	226	91	111	78	33	101	73	28	105	75	30	4	0	3	1	واسط	
Thi-Qar	19	0	10	9	90	73	17	313	196	117	97	68	29	91	48	43	125	80	45	4	0	3	1	ذي قار	
Missan	54	0	18	36	159	83	76	872	260	612	385	92	293	231	79	152	256	89	167	7	0	4	3	ميسان	
Basrah	54	4	22	28	135	90	45	1359	561	798	439	156	283	369	162	207	551	243	308	5	0	3	2	البيصرة	
Total	567	7	347	213	2168	1715	453	10201	6148	4053	3316	1833	1483	2967	1860	1107	3918	2455	1463	96	4	68	24	المجموع	

عدد المدارس والطلبة الموجودين واعضاء الهيئة التدريسية وعدد الشعب في المدارس المهنية التجارية حسب الصف والجنس والمحافظه (المسائي فقط) للعام الدراسي 2019/2018
 Number of schools , existing students ,teaching staff and the number gradees in the Vocational commercial schools by grade , sex and governorate
 (evening) for 2018/2019

Table (61)

جدول (61)

Governorate	عدد الطلبة الموجودين حسب الصف																							المحافظة			
	عدد الشعب			عدد أعضاء الهيئة التدريسية									Existing students by grade									عدد المدارس					
	No of grades			Number of yeaching staff			المجموع الكلي			الصف الثالث			الصف الثاني			الصف الاول			No of schools								
	مجموع	مختلط	إناث	ذكور	مجموع	إناث	ذكور	مجموع	إناث	ذكور	مجموع	إناث	ذكور	مجموع	إناث	ذكور	مجموع	إناث	ذكور	مجموع	مختلط	إناث	ذكور				
Total	Mixed	Female	Male	Total	Female	Male	Total	Female	Male	Total	Female	Male	Total	Female	Male	Total	Female	Male	Total	Female	Male	Total	Mixed	Female	Male		
Nineveh	0	0	0	0	0	0	0	0	0	0	0	0	0	0	0	0	0	0	0	0	0	0	0	0	0	0	نينوى
Salah-Aldeen	3	0	3	0	9	9	0	42	42	0	14	14	0	13	13	0	15	15	0	1	0	1	0	0	0	0	صلاح الدين
Kirkuk	0	0	0	0	0	0	0	0	0	0	0	0	0	0	0	0	0	0	0	0	0	0	0	0	0	0	كركوك
Dyala	0	0	0	0	0	0	0	0	0	0	0	0	0	0	0	0	0	0	0	0	0	0	0	0	0	0	ديالى
Baghdad	Rusafa/1	6	0	0	6	33	21	12	100	0	100	32	0	32	31	0	31	37	0	37	1	0	0	1	0	0	الرصافة/1
	Rusafa/2	0	0	0	0	0	0	0	0	0	0	0	0	0	0	0	0	0	0	0	0	0	0	0	0	0	الرصافة/2
	Rusafa/3	0	0	0	0	0	0	0	0	0	0	0	0	0	0	0	0	0	0	0	0	0	0	0	0	0	الرصافة/3
	Karkh/1	0	0	0	0	0	0	0	0	0	0	0	0	0	0	0	0	0	0	0	0	0	0	0	0	0	الكرخ/1
	Karkh/2	0	0	0	0	0	0	0	0	0	0	0	0	0	0	0	0	0	0	0	0	0	0	0	0	0	الكرخ/2
	Karkh/3	4	0	0	4	27	12	15	104	0	104	63	0	63	20	0	20	21	0	21	1	0	0	1	0	0	الكرخ/3
Al-Anbar	5	0	3	2	5	1	4	45	34	11	18	15	3	9	9	0	18	10	8	2	0	1	1	0	0	الأنبار	
Babylon	0	0	0	0	0	0	0	0	0	0	0	0	0	0	0	0	0	0	0	0	0	0	0	0	0	بابل	
Kerbela	3	0	0	3	3	1	2	38	0	38	12	0	12	11	0	11	15	0	15	0	0	0	0	0	0	كربلاء	
Najaf	0	0	0	0	0	0	0	0	0	0	0	0	0	0	0	0	0	0	0	0	0	0	0	0	0	النجف	
Qadysia	0	0	0	0	0	0	0	0	0	0	0	0	0	0	0	0	0	0	0	0	0	0	0	0	0	القادسية	
Al-muthanna	0	0	0	0	0	0	0	0	0	0	0	0	0	0	0	0	0	0	0	0	0	0	0	0	0	المتنبي	
Wasit	0	0	0	0	0	0	0	0	0	0	0	0	0	0	0	0	0	0	0	0	0	0	0	0	0	واسط	
Thi-Qar	0	0	0	0	0	0	0	0	0	0	0	0	0	0	0	0	0	0	0	0	0	0	0	0	0	ذي قار	
Missan	3	0	3	0	9	9	0	42	42	0	14	14	0	13	13	0	15	15	0	1	0	1	0	0	0	ميسان	
Basrah	5	5	0	0	12	0	12	172	11	161	75	3	72	57	4	53	40	4	36	1	1	0	0	0	0	البصرة	
Total	29	5	9	15	98	53	45	543	129	414	228	46	182	154	39	115	161	44	117	7	1	3	3	0	0	المجموع	

عدد الطلبة المقبولين الجدد في المدارس المهنية التجارية حسب العمر والجنس والمحافظة (الصباحي والمسائي) للعام الدراسي 2019/2018

Number of new students in the Vocational commercial schools by age , sex and governorate (morning and evening) for 2018/2019

Table (62)

جدول (62)

Governorate	المجموع Total	عمر 15 سنة		عمر 16 سنة		عمر 17 سنة		عمر 18 سنة		عمر 19 سنة		المحافظة			
		15 years		16 years		17 years		18 years		19 years					
		إناث	ذكور	إناث	ذكور	إناث	ذكور	إناث	ذكور	إناث	ذكور				
Total	Female	Male	Female	Male	Female	Male	Female	Male	Female	Male					
Nineveh	108	81	27	29	7	17	7	18	4	12	6	5	3	نينوى	
Salah-Aldeen	156	126	30	16	0	23	4	28	6	39	17	20	3	صلاح الدين	
Kirkuk	111	100	11	10	3	8	2	23	3	20	2	39	1	كركوك	
Dyala	92	67	25	11	5	14	3	15	7	17	4	10	6	ديالى	
Baghdad	Rusafa/1	272	162	110	14	0	14	15	38	30	44	48	52	17	الرصافة/1
	Rusafa/2	472	380	92	47	9	71	10	91	21	86	28	85	24	الرصافة/2
	Rusafa/3	153	90	63	14	14	17	13	25	19	19	10	15	7	الرصافة/3
	Karkh/1	241	112	129	8	18	14	12	21	24	33	57	36	18	الكرخ/1
	Karkh/2	345	266	79	35	5	41	9	57	18	75	25	58	22	الكرخ/2
	Karkh/3	245	133	112	29	13	16	16	42	23	46	35	0	25	الكرخ/3
Al-Anbar	127	75	52	33	16	13	12	16	13	8	4	5	7	الأنبار	
Babylon	126	86	40	16	8	17	10	22	7	18	7	13	8	بابل	
Kerbela	108	70	38	14	9	12	12	8	9	23	6	13	2	كربلاء	
Najaf	128	80	48	10	6	22	10	19	10	18	11	11	11	النجف	
Qadysia	93	28	65	5	8	6	9	4	13	7	23	6	12	القادسية	
Al-muthanna	90	62	28	18	4	20	6	12	7	9	8	3	3	المتنبي	
Wasit	102	72	30	16	6	13	15	18	9	9	0	16	0	واسط	
Thi-Qar	119	74	45	4	6	4	6	5	11	5	11	56	11	ذي قار	
Missan	244	98	146	30	35	23	28	22	40	12	24	11	19	ميسان	
Basrah	546	237	309	23	66	41	64	57	70	55	63	61	46	البيصرة	
Total	3878	2399	1479	382	238	406	263	541	344	555	389	515	245	المجموع	

عدد الطلبة الموجودين في المدارس المهنية التجارية حسب العمر والصف والجنس والمحافظة (الصباحي والمسائي) للعام الدراسي 2019/2018

Number of existing students in the Vocational commercial schools by age , sex and governorate (morning and evening) for 2018/2019

Table (63)

جدول (63)

Governorate	الصف الاول														المحافظة
	First grade														
	المجموع		عمر 19 سنة		عمر 18 سنة		عمر 17 سنة		عمر 16 سنة		عمر 15 سنة				
	مجموع	إناث	ذكور	إناث	ذكور	إناث	ذكور	إناث	ذكور	إناث	ذكور	إناث	ذكور		
Total	Female	Male	Female	Male	Female	Male	Female	Male	Female	Male	Female	Male	Female	Male	
Nineveh	120	85	35	32	15	17	7	18	4	13	6	5	3		نينوى
Salah-Aldeen	170	140	30	19	0	31	4	31	6	39	17	20	3		صلاح الدين
Kirkuk	111	100	11	10	3	8	2	23	3	20	2	39	1		كركوك
Dyala	92	67	25	11	5	14	3	15	7	17	4	10	6		ديالى
Baghdad	Rusafa/1	280	164	116	14	1	14	15	39	33	45	50	52	17	الرصافة/1
	Rusafa/2	484	385	99	47	9	71	12	94	26	88	28	85	24	الرصافة/2
	Rusafa/3	159	95	64	15	14	21	14	25	19	19	10	15	7	الرصافة/3
	Karkh/1	247	116	131	10	18	16	13	21	24	33	58	36	18	الكرخ/1
	Karkh/2	354	275	79	39	5	46	9	57	18	75	25	58	22	الكرخ/2
	Karkh/3	274	157	117	30	14	17	18	43	25	46	35	21	25	الكرخ/3
Al-Anbar	127	75	52	33	16	13	12	16	13	8	4	5	7		الأنبار
Babylon	133	88	45	16	11	17	11	24	8	18	7	13	8		بابل
Kerbela	121	75	46	16	13	13	14	10	9	23	8	13	2		كربلاء
Najaf	131	80	51	10	9	22	10	19	10	18	11	11	11		النجف
Qadysia	93	28	65	5	8	6	9	4	13	7	23	6	12		القادسية
Al-muthanna	91	63	28	19	4	20	6	12	7	9	8	3	3		المتنسى
Wasit	105	75	30	18	6	13	15	19	9	9	0	16	0		واسط
Thi-Qar	125	80	45	4	6	4	6	5	11	11	11	56	11		ذي قار
Missan	271	104	167	35	40	23	39	23	42	12	27	11	19		ميسان
Basrah	591	247	344	26	79	41	72	61	78	58	69	61	46		البيصرة
Total	4079	2499	1580	409	276	427	291	559	365	568	403	536	245		المجموع

Governorate		الصف الثاني Second grade												المحافظة	
		المجموع		عمر 20 سنة		عمر 19 سنة		عمر 18 سنة		عمر 17 سنة		عمر 16 سنة			
		Total	إناث	ذكور	إناث	ذكور	إناث	ذكور	إناث	ذكور	إناث	ذكور	إناث		ذكور
		Total	Female	Male	Female	Male	Female	Male	Female	Male	Female	Male	Female		Male
Nineveh	39	33	6	14	1	4	0	5	3	2	1	8	1	نينوى	
Salah-Aldeen	151	131	20	27	4	36	2	22	1	22	5	24	8	صلاح الدين	
Kirkuk	98	88	10	3	1	8	0	11	0	18	8	48	1	كركوك	
Dyala	53	36	17	9	7	10	1	5	1	9	5	3	3	ديالى	
Baghdad	Rusafa/1	238	148	90	13	1	12	17	35	27	43	30	45	15	الرصافة/1
	Rusafa/2	395	324	71	37	6	42	10	65	14	107	21	73	20	الرصافة/2
	Rusafa/3	129	65	64	13	16	10	12	16	16	16	11	10	9	الرصافة/3
	Karkh/1	218	118	100	19	8	13	13	23	25	30	33	33	21	الكرخ/1
	Karkh/2	224	189	35	15	3	21	6	35	5	49	10	69	11	الكرخ/2
	Karkh/3	227	128	99	28	7	14	19	29	24	38	29	19	20	الكرخ/3
Al-Anbar	75	50	25	21	5	3	7	19	6	6	6	1	1	الأنبار	
Babylon	102	72	30	15	5	16	5	17	6	10	8	14	6	بابل	
Kerbela	119	53	66	13	24	6	10	13	9	8	16	13	7	كربلاء	
Najaf	65	28	37	9	14	5	2	4	8	4	12	6	1	النجف	
Qadysia	78	24	54	6	12	2	14	5	11	4	14	7	3	القادسية	
Al-muthanna	48	33	15	8	2	5	6	10	4	5	3	5	0	المتنبي	
Wasit	101	73	28	21	0	18	6	17	7	9	15	8	0	واسيط	
Thi-Qar	91	48	43	0	5	9	9	4	15	2	9	33	5	ذي قار	
Missan	244	92	152	16	38	22	34	25	27	17	34	12	19	ميسان	
Basrah	426	166	260	10	80	26	47	41	49	45	41	44	43	البيصرة	
Total	3121	1899	1222	297	239	282	220	401	258	444	311	475	194	المجموع	

		الصف الثالث														
		Third grade														
		المجموع		عمر 21 سنة		عمر 20 سنة		عمر 19 سنة		عمر 18 سنة		عمر 17 سنة				
Governorate		مجموع	إناث	ذكور	إناث	ذكور	إناث	ذكور	إناث	ذكور	إناث	ذكور	إناث	ذكور	المحافظة	
		Total	Female	Male	Female	Male	Female	Male	Female	Male	Female	Male	Female	Male		
Nineveh		79	42	37	20	11	6	10	5	9	3	4	8	3	نينوى	
Salah-Aldeen		116	91	25	31	1	22	3	9	6	16	7	13	8	صلاح الدين	
Kirkuk		171	141	30	18	12	19	6	23	6	26	5	55	1	كركوك	
Dyala		70	49	21	15	4	10	3	10	8	12	2	2	4	ديالى	
Baghdad	Rusafa/1	239	130	109	11	1	20	7	31	44	33	31	35	26	الرصافة/1	
	Rusafa/2	349	258	91	17	14	49	16	76	18	58	21	58	22	الرصافة/2	
	Rusafa/3	117	59	58	9	16	7	11	10	15	18	11	15	5	الرصافة/3	
	Karkh/1	248	125	123	17	6	18	26	31	28	26	40	33	23	الكرخ/1	
	Karkh/2	232	192	40	22	4	23	9	33	7	54	9	60	11	الكرخ/2	
	Karkh/3	295	122	173	36	37	19	8	20	44	29	53	18	31	الكرخ/3	
Al-Anbar		61	32	29	24	10	2	5	4	7	1	6	1	1	الانبار	
Babylon		101	60	41	2	9	13	10	17	9	16	9	12	4	بابل	
Kerbela		128	43	85	8	36	7	17	9	15	9	9	10	8	كربلاء	
Najaf		103	56	47	12	27	6	3	12	2	21	10	5	5	النجف	
Qadysia		49	21	28	13	6	2	11	2	6	2	2	2	3	القادسية	
Al-muthanna		65	47	18	10	8	11	2	10	6	9	1	7	1	المتنسى	
Wasit		111	78	33	17	5	17	13	13	6	17	7	14	2	واسط	
Thi-Qar		97	68	29	15	3	3	11	7	3	10	7	33	5	ذي قار	
Missan		399	106	293	24	82	24	66	21	71	13	49	24	25	ميسان	
Basrah		514	159	355	3	135	16	64	36	60	44	55	60	41	البصرة	
Total		3544	1879	1665	324	427	294	301	379	370	417	338	465	229	المجموع	

Governorate	المجموع الكلي																	المحافظة	
	المجموع Total	عمر 15 سنة		عمر 16 سنة		عمر 17 سنة		عمر 18 سنة		عمر 19 سنة		عمر 20 سنة		عمر 21 سنة		المجموع Total			
		15 years		16 years		17 years		18 years		19 years		20 years		21 years					
		إناث Female	ذكور Male	إناث Female	ذكور Male	إناث Female	ذكور Male	إناث Female	ذكور Male	إناث Female	ذكور Male	إناث Female	ذكور Male	إناث Female	ذكور Male				
Nineveh	238	160	78	20	11	20	11	41	24	25	14	28	8	21	7	5	3	نينوى	
Salah-Aldeen	437	362	75	31	1	49	7	64	8	69	12	66	19	63	25	20	3	صلاح الدين	
Kirkuk	380	329	51	18	12	22	7	41	9	45	7	96	12	68	3	39	1	كركوك	
Dyala	215	152	63	15	4	19	10	31	14	31	6	26	16	20	7	10	6	ديالى	
Baghdad	Rusafa/1	757	442	315	11	1	33	8	57	62	82	73	117	89	90	65	52	17	الرصافة/1
	Rusafa/2	1228	967	261	17	14	86	22	165	37	194	47	259	69	161	48	85	24	الرصافة/2
	Rusafa/3	405	219	186	9	16	20	27	35	41	55	41	56	35	29	19	15	7	الرصافة/3
	Karkh/1	713	359	354	17	6	37	34	54	59	65	78	84	80	66	79	36	18	الكرخ/1
	Karkh/2	810	656	154	22	4	38	12	93	18	135	23	166	39	144	36	58	22	الكرخ/2
	Karkh/3	796	407	389	36	37	47	15	64	77	75	95	99	85	65	55	21	25	الكرخ/3
Al-Anbar	263	157	106	24	10	23	10	40	30	33	24	23	20	9	5	5	7	الانبار	
Babylon	336	220	116	2	9	28	15	49	25	50	26	46	20	32	13	13	8	بابل	
Kerbela	368	171	197	8	36	20	41	31	38	35	32	28	33	36	15	13	2	كربلاء	
Najaf	299	164	135	12	27	15	17	27	13	47	28	28	27	24	12	11	11	النجف	
Qadysia	220	73	147	13	6	8	23	9	28	13	22	10	30	14	26	6	12	القادسية	
Al-muthanna	204	143	61	10	8	19	4	34	16	39	11	24	11	14	8	3	3	المتنسى	
Wasit	317	226	91	17	5	38	13	49	18	47	29	42	26	17	0	16	0	واسيط	
Thi-Qar	313	196	117	15	3	3	16	20	18	18	28	40	25	44	16	56	11	ذي قار	
Missan	914	302	612	24	82	40	104	78	145	61	115	64	101	24	46	11	19	ميسان	
Basrah	1531	572	959	3	135	26	144	88	186	126	176	166	160	102	112	61	46	البصرة	
Total	10744	6277	4467	324	427	591	540	1070	866	1245	887	1468	905	1043	597	536	245	المجموع	

عدد الطلبة الموجودين في المدارس المهنية التجارية حسب العمر والصف والجنس (الصباحي ومسائي) للعام الدراسي 2019/2018

Number of existing students in the Vocational commercial schools by age , sex and grade (morning and evening) for 2018/2019

Table (64)

جدول (64)

Year	المجموع			الصف الثالث			الصف الثاني			الصف الاول			العمر
	Total			Third grade			Second grade			First grade			
	مجموع	إناث	ذكور	مجموع	إناث	ذكور	مجموع	إناث	ذكور	مجموع	إناث	ذكور	
	Total	Female	Male	Total	Female	Male	Total	Female	Male	Total	Female	Male	
15 years	781	536	245	0	0	0	0	0	0	781	536	245	عمر 15 سنة
16 years	1640	1043	597	0	0	0	669	475	194	971	568	403	عمر 16 سنة
17 years	2373	1468	905	694	465	229	755	444	311	924	559	365	عمر 17 سنة
18 years	2132	1245	887	755	417	338	659	401	258	718	427	291	عمر 18 سنة
19 years	1936	1070	866	749	379	370	502	282	220	685	409	276	عمر 19 سنة
20 years	1131	591	540	595	294	301	536	297	239	0	0	0	عمر 20 سنة
21 years	751	324	427	751	324	427	0	0	0	0	0	0	عمر 21 سنة
Total	10744	6277	4467	3544	1879	1665	3121	1899	1222	4079	2499	1580	المجموع

عدد الطلبة الراسبين في المدارس المهنية التجارية حسب اسباب الرسوب و الصف والجنس والمحافظة (الصباحي والمسائي) للعام الدراسي 2018/2017

Number of failing students in Vocational commercial schools by reasons of failure , grade, sex, and governorate (morning and evening) for 2017/2018

Table (65)

جدول (65)

الفشل في الامتحان														
Failure in Exam														
Governorate	المجموع الكلي			الصف الثالث			الصف الثاني			الصف الأول			المحافظة	
	مجموع	إناث	ذكور	مجموع	إناث	ذكور	مجموع	إناث	ذكور	مجموع	إناث	ذكور		
	Total	Female	Male	Total	Female	Male	Total	Female	Male	Total	Female	Male		
Nineveh	37	3	34	30	0	30	7	3	4	0	0	0	نينوى	
Salah-Aldeen	7	5	2	2	0	2	3	3	0	2	2	0	صلاح الدين	
Kirkuk	22	4	18	20	3	17	2	1	1	0	0	0	كركوك	
Dyala	16	4	12	10	4	6	3	0	3	3	0	3	ديالى	
Baghdad	Rusafa/1	17	3	14	7	3	4	2	0	2	8	0	8	الرصافة/1
	Rusafa/2	30	14	16	10	8	2	9	3	6	11	3	8	الرصافة/2
	Rusafa/3	18	4	14	4	1	3	2	0	12	1	11	الرصافة/3	
	Karkh/1	45	5	40	14	3	11	14	2	12	17	0	17	الكرخ/1
	Karkh/2	16	16	0	9	9	0	4	4	0	3	3	0	الكرخ/2
	Karkh/3	47	3	44	29	1	28	14	1	13	4	1	3	الكرخ/3
Al-Anbar	2	0	2	0	0	0	2	0	2	0	0	0	الانبار	
Babylon	48	34	14	21	19	2	12	5	7	15	10	5	بابل	
Kerbela	31	4	27	2	0	2	21	0	21	8	4	4	كربلاء	
Najaf	22	1	21	15	1	14	4	0	4	3	0	3	النجف	
Qadysia	4	0	4	3	0	3	0	0	0	1	0	1	القادسية	
Al-muthanna	13	5	8	12	4	8	0	0	0	1	1	0	المتن	
Wasit	21	9	12	15	6	9	3	2	1	3	1	2	واسط	
Thi-Qar	14	7	7	9	2	7	2	2	0	3	3	0	ذي قار	
Missan	103	18	85	93	8	85	9	9	0	1	1	0	ميسان	
Basrah	198	38	160	65	5	60	87	24	63	46	9	37	البصرة	
Total	711	177	534	370	77	293	200	61	139	141	39	102	المجموع	

تجاوز أيام الغياب														
cross absence														
Governorate	المجموع الكلي			الصف الثالث			الصف الثاني			الصف الأول			المحافظة	
	مجموع	إناث	ذكور	مجموع	إناث	ذكور	مجموع	إناث	ذكور	مجموع	إناث	ذكور		
	Total	Female	Male	Total	Female	Male	Total	Female	Male	Total	Female	Male		
Nineveh	49	22	27	34	7	27	10	10	0	5	5	0	نينوى	
Salah-Aldeen	7	3	4	2	1	1	3	0	3	2	2	0	صلاح الدين	
Kirkuk	26	21	5	14	9	5	3	3	0	9	9	0	كركوك	
Dyala	6	5	1	0	0	0	1	1	0	5	4	1	ديالى	
Baghdad	Rusafa/1	10	3	7	4	3	4	0	4	2	0	2	الرصافة/1	
	Rusafa/2	53	31	22	21	8	13	11	3	18	12	6	الرصافة/2	
	Rusafa/3	12	8	4	1	1	0	6	6	0	5	1	4	الرصافة/3
	Karkh/1	23	2	21	11	2	9	5	0	5	7	0	7	الكرخ/1
	Karkh/2	19	19	0	6	6	0	7	7	0	6	6	0	الكرخ/2
	Karkh/3	19	0	19	6	0	6	0	0	0	13	0	13	الكرخ/3
Al-Anbar	9	3	6	0	0	0	2	0	2	7	3	4	الأنبار	
Babylon	28	20	8	6	6	0	8	7	1	14	7	7	بابل	
Kerbela	27	1	26	4	1	3	4	0	4	19	0	19	كربلاء	
Najaf	29	13	16	7	3	4	7	4	3	15	6	9	النجف	
Qadysia	150	90	60	77	62	15	63	25	38	10	3	7	القادسية	
Al-muthanna	2	1	1	1	1	0	1	0	1	0	0	0	المتنبي	
Wasit	10	10	0	7	7	0	0	0	0	3	3	0	واسيط	
Thi-Qar	23	23	0	4	4	0	5	5	0	14	14	0	ذي قار	
Missan	41	11	30	24	4	20	9	3	6	8	4	4	ميسان	
Basrah	94	25	69	15	2	13	37	15	22	42	8	34	البصرة	
Total	637	311	326	244	127	117	189	97	92	204	87	117	المجموع	

Table (65) con .

تابع جدول (65)

Governorate	أسباب أخرى												المحافظة	
	Other reasons													
	المجموع الكلي			الصف الثالث			الصف الثاني			الصف الأول				
	مجموع	إناث	ذكور	مجموع	إناث	ذكور	مجموع	إناث	ذكور	مجموع	إناث	ذكور		
Total	Female	Male	Total	Female	Male	Total	Female	Male	Total	Female	Male			
Nineveh	0	0	0	0	0	0	0	0	0	0	0	0	نينوى	
Salah-Aldeen	1	1	0	0	0	0	1	1	0	0	0	0	صلاح الدين	
Kirkuk	11	11	0	11	11	0	0	0	0	0	0	0	كركوك	
Dyala	10	3	7	0	0	0	5	1	4	5	2	3	ديالى	
Baghdad	Rusafa/1	12	4	8	9	4	5	2	0	2	1	0	1	الرصافة/1
	Rusafa/2	7	5	2	6	4	2	1	1	0	0	0	0	الرصافة/2
	Rusafa/3	0	0	0	0	0	0	0	0	0	0	0	0	الرصافة/3
	Karkh/1	0	0	0	0	0	0	0	0	0	0	0	0	الكرخ/1
	Karkh/2	0	0	0	0	0	0	0	0	0	0	0	0	الكرخ/2
	Karkh/3	22	1	21	15	1	14	0	0	0	7	0	7	الكرخ/3
Al-Anbar	0	0	0	0	0	0	0	0	0	0	0	0	الأنبار	
Babylon	10	8	2	3	3	0	6	5	1	1	0	1	بابل	
Kerbela	7	0	7	7	0	7	0	0	0	0	0	0	كربلاء	
Najaf	4	3	1	4	3	1	0	0	0	0	0	0	النجف	
Qadysia	7	7	0	0	0	0	7	7	0	0	0	0	القادسية	
Al-muthanna	1	0	1	1	0	1	0	0	0	0	0	0	المتنسى	
Wasit	1	0	1	1	0	1	0	0	0	0	0	0	واسط	
Thi-Qar	18	18	0	1	1	0	0	0	0	17	17	0	ذي قار	
Missan	13	12	1	13	12	1	0	0	0	0	0	0	ميسان	
Basrah	16	7	9	16	7	9	0	0	0	0	0	0	البصرة	
Total	140	80	60	87	46	41	22	15	7	31	19	12	المجموع	

Table (65) . con

تابع جدول (65)

جميع الاسباب														
All reasons														
Governorate	المجموع الكلي			الصف الثالث			الصف الثاني			الصف الأول			المحافظة	
	Total	إناث	ذكور	Total	إناث	ذكور	Total	إناث	ذكور	Total	إناث	ذكور		
	مجموع	إناث	ذكور	مجموع	إناث	ذكور	مجموع	إناث	ذكور	مجموع	إناث	ذكور		
Nineveh	86	25	61	64	7	57	17	13	4	5	5	0	نينوى	
Salah-Aldeen	15	9	6	4	1	3	7	4	3	4	4	0	صلاح الدين	
Kirkuk	59	36	23	45	23	22	5	4	1	9	9	0	كركوك	
Dyala	32	12	20	10	4	6	9	2	7	13	6	7	ديالى	
Baghdad	Rusafa/1	39	10	29	20	10	8	0	8	11	0	11	الرصافة/1	
	Rusafa/2	90	50	40	37	20	24	15	9	29	15	14	الرصافة/2	
	Rusafa/3	30	12	18	5	2	3	8	8	0	17	2	15	الرصافة/3
	Karkh/1	68	7	61	25	5	20	19	2	17	24	0	24	الكرخ/1
	Karkh/2	35	35	0	15	15	0	11	11	0	9	9	0	الكرخ/2
	Karkh/3	88	4	84	50	2	48	14	1	13	24	1	23	الكرخ/3
Al-Anbar	11	3	8	0	0	0	4	0	4	7	3	4	الانبار	
Babylon	86	62	24	30	28	2	26	17	9	30	17	13	بابل	
Kerbela	65	5	60	13	1	12	25	0	25	27	4	23	كربلاء	
Najaf	55	17	38	26	7	19	11	4	7	18	6	12	النجف	
Qadysia	161	97	64	80	62	18	70	32	38	11	3	8	القادسية	
Al-muthanna	16	6	10	14	5	9	1	0	1	1	1	0	المثنى	
Wasit	32	19	13	23	13	10	3	2	1	6	4	2	واسط	
Thi-Qar	55	48	7	14	7	7	7	7	0	34	34	0	ذي قار	
Missan	157	41	116	130	24	106	18	12	6	9	5	4	ميسان	
Basrah	308	70	238	96	14	82	124	39	85	88	17	71	البصرة	
Total	1488	568	920	701	250	451	411	173	238	376	145	231	المجموع	

عدد الطلبة التاركين في المدارس المهنية التجارية حسب الصف والجنس والمحافظة (الصباحي والمسائي) للعام الدراسي 2019/2018

Number of leaving students in Vocational commercial schools by , grade, sex, and governorate (morning and evening) for 2018/2019

Table (66)

جدول (66)

Governorate	المجموع الكلي			الصف الثالث			الصف الثاني			الصف الأول			المحافظة	
	Total			Third grade			Second grade			First grade				
	مجموع	إناث	ذكور	مجموع	إناث	ذكور	مجموع	إناث	ذكور	مجموع	إناث	ذكور		
	Total	Female	Male	Total	Female	Male	Total	Female	Male	Total	Female	Male		
Nineveh	39	22	17	25	9	16	11	10	1	3	3	0	نينوى	
Salah-Aldeen	30	15	15	5	5	0	8	6	2	17	4	13	صلاح الدين	
Kirkuk	22	13	9	16	8	8	4	3	1	2	2	0	كركوك	
Dyala	12	6	6	1	1	0	3	0	3	8	5	3	ديالى	
Baghdad	Rusafa/1	29	26	3	5	5	0	18	16	2	6	5	1	الرصافة/1
	Rusafa/2	51	40	11	12	10	2	23	20	3	16	10	6	الرصافة/2
	Rusafa/3	25	18	7	8	7	1	9	6	3	8	5	3	الرصافة/3
	Karkh/1	16	5	11	4	2	2	7	2	5	5	1	4	الكرخ/1
	Karkh/2	19	19	0	7	7	0	10	10	0	2	2	0	الكرخ/2
	Karkh/3	36	29	7	10	10	0	17	16	1	9	3	6	الكرخ/3
Al-Anbar	15	2	13	3	0	3	2	0	2	10	2	8	الأنبار	
Babylon	14	14	0	4	4	0	3	3	0	7	7	0	بابل	
Kerbela	13	8	5	1	1	0	5	2	3	7	5	2	كربلاء	
Najaf	20	10	10	6	3	3	8	4	4	6	3	3	النجف	
Qadysia	32	17	15	1	1	0	29	14	15	2	2	0	القادسية	
Al-muthanna	4	4	0	2	2	0	2	2	0	0	0	0	المتن	
Wasit	6	6	0	2	2	0	1	1	0	3	3	0	واسط	
Thi-Qar	9	9	0	2	2	0	3	3	0	4	4	0	ذي قار	
Missan	15	15	0	7	7	0	6	6	0	2	2	0	ميسان	
Basrah	84	38	46	23	14	9	22	9	13	39	15	24	البصرة	
Total	491	316	175	144	100	44	191	133	58	156	83	73	المجموع	

عدد الطلبة الناجحين في المدارس المهنية التجارية حسب الصف والجنس والمحافظة (الصباحي والمسائي) للعام الدراسي 2018/2017

Number of succeeded students in Vocational commercial schools by , grade, sex, and governorate (morning and evening) for 2017/2018

Table (67)

جدول (67)

Governorate	المجموع الكلي			الصف الثالث			الصف الثاني			الصف الأول			المحافظة	
	Total	إناث	ذكور	Total	إناث	ذكور	Total	إناث	ذكور	Total	إناث	ذكور		
	Total	Female	Male	Total	Female	Male	Total	Female	Male	Total	Female	Male		
Nineveh	124	59	65	72	23	49	31	16	15	21	20	1	نينوى	
Salah-Aldeen	395	328	67	157	118	39	121	106	15	117	104	13	صلاح الدين	
Kirkuk	342	296	46	158	136	22	132	116	16	52	44	8	كركوك	
Dyala	201	140	61	92	57	35	63	48	15	46	35	11	ديالى	
Baghdad	Rusafa/1	704	403	301	246	131	115	222	118	104	236	154	82	الرصافة/1
	Rusafa/2	1040	853	187	327	277	50	328	253	75	385	323	62	الرصافة/2
	Rusafa/3	363	180	183	131	66	65	114	56	58	118	58	60	الرصافة/3
	Karkh/1	677	356	321	238	124	114	237	121	116	202	111	91	الكرخ/1
	Karkh/2	617	501	116	196	144	52	206	175	31	215	182	33	الكرخ/2
	Karkh/3	697	369	328	212	117	95	260	123	137	225	129	96	الكرخ/3
Al-Anbar	150	81	69	32	22	10	41	16	25	77	43	34	الانبار	
Babylon	263	166	97	93	64	29	89	51	38	81	51	30	بابل	
Kerbela	330	134	196	118	47	71	121	43	78	91	44	47	كربلاء	
Najaf	237	132	105	93	49	44	86	55	31	58	28	30	النجف	
Qadysia	164	64	100	51	18	33	33	20	13	80	26	54	القادسية	
Al-muthanna	149	116	33	61	42	19	52	43	9	36	31	5	المتشي	
Wasit	273	193	80	78	48	30	95	70	25	100	75	25	واسط	
Thi-Qar	216	140	76	50	32	18	88	69	19	78	39	39	ذي قار	
Missan	942	294	648	380	94	286	307	101	206	255	99	156	ميسان	
Basrah	1133	386	747	380	108	272	436	160	276	317	118	199	البصرة	
Total	9017	5191	3826	3165	1717	1448	3062	1760	1302	2790	1714	1076	المجموع	

عدد أعضاء الهيئة التدريسية في المدارس المهنية التجارية حسب الشهادة والجنس والمحافظة (الصباحي والمسائي) للعام الدراسي 2019/2018

Number of teaching staff in Vocational commercial schools by , certification, sex, and governorate (morning and evening) for 2018/2019

Table (68)

جدول (68)

Governorate	المجموع الكلي		أخرى		دكتوراه		ماجستير		دبلوم عالي		بكالوريوس تعليمي		بكالوريوس عام		دبلوم عام		دبلوم تعليمي		اعدادية		المحافظة	
	Total		Other		Doctor		Master		Educational bachelor's		General Bachelor's		Higher diploma		Educational diploma		Secondary		Secondary			
	مجموع	اناث	ذكور	اناث	ذكور	اناث	ذكور	اناث	ذكور	اناث	ذكور	اناث	ذكور	اناث	ذكور	اناث	ذكور	اناث	ذكور	اناث		ذكور
Total	Female	Male	Female	Male	Female	Male	Female	Male	Female	Male	Female	Male	Female	Male	Female	Male	Female	Male	Female	Male	Female	Male
Nineveh	66	48	18	1	0	0	0	0	0	0	14	12	22	5	8	0	3	1	0	0	نينوى	
Salah-Aldeen	78	51	27	0	0	0	0	0	3	0	10	3	34	15	3	3	3	2	1	1	صلاح الدين	
Kirkuk	82	69	13	0	0	1	0	0	0	0	4	3	56	9	8	1	0	0	0	0	كركوك	
Dyala	70	56	14	0	0	0	0	2	0	0	19	7	30	5	5	0	2	0	0	0	ديالى	
Baghdad	Rusafa/1	220	193	27	0	0	3	1	11	1	0	0	19	0	143	22	12	1	5	2	0	الكرخ / 1
	Rusafa/2	237	227	10	0	0	2	0	3	0	3	0	43	4	157	6	17	0	0	2	0	الكرخ / 2
	Rusafa/3	84	61	23	0	0	0	0	0	1	0	0	3	60	15	0	4	0	1	0	0	الكرخ / 3
	Karkh/1	205	177	28	0	0	1	0	0	1	1	0	72	0	92	25	8	0	0	0	3	الكرخ / 1
	Karkh/2	133	125	8	0	0	0	0	4	0	1	0	32	0	87	8	1	0	0	0	0	الكرخ / 2
Karkh/3	162	136	26	0	0	0	2	3	1	0	0	19	3	96	18	17	1	0	1	1	0	الكرخ / 3
Al-Anbar	75	31	44	0	0	0	0	0	9	0	0	10	3	19	32	0	0	2	0	0	0	الانبار
Babylon	121	103	18	0	0	0	0	0	2	0	0	8	0	93	14	2	2	0	0	0	0	بابل
Kerbela	75	51	24	0	0	0	1	0	2	0	0	5	2	43	18	3	1	0	0	0	0	كربلاء
Najaf	48	33	15	0	0	0	0	0	0	0	0	4	2	28	12	1	1	0	0	0	0	التجف
Qadysia	93	70	23	0	0	0	0	0	1	0	0	4	10	53	6	1	0	12	6	0	0	القادسية
Al-muthanna	50	31	19	0	0	0	0	0	0	0	0	1	14	29	3	1	1	0	1	0	0	المثنى
Wasit	62	51	11	0	0	0	0	4	0	0	0	16	11	24	0	3	0	3	0	1	0	واسط
Thi-Qar	90	73	17	0	0	0	1	0	4	0	0	41	12	10	0	1	0	21	0	0	0	ذي قار
Missan	168	92	76	0	0	0	0	0	3	4	0	44	1	36	57	7	11	1	2	0	2	ميسان
Basrah	147	90	57	0	0	0	1	0	0	68	47	22	9	0	0	0	0	0	0	0	0	بصرة
Total	2266	1768	498	1	0	7	6	25	29	78	47	387	99	1112	270	98	26	52	16	8	5	المجموع

عدد أعضاء الهيئة التدريسية في المدارس المهنية التجارية حسب العنوان الوظيفي والجنس والمحافظة (الصباحي والمسائي) للعام الدراسي 2019/2018

Number of teaching staff in Vocational commercial schools by , function title, sex, and governorate (morning and evening) for 2018/2019

Table (69)

جدول (69)

Governorate	المجموع الكلي			مرشد			معلم			مدرس			معاون			مدير			المحافظة
	Total			Advisor			Teacher			secondary teacher			Assistant			Manager			
	مجموع	اناث	ذكور	مجموع	اناث	ذكور	مجموع	اناث	ذكور	مجموع	اناث	ذكور	مجموع	اناث	ذكور	مجموع	اناث	ذكور	
	Total	Female	Male	Total	Female	Male	Total	Female	Male	Total	Female	Male	Total	Female	Male	Total	Female	Male	
Nineveh	66	48	18	2	2	0	6	5	1	44	31	13	8	6	2	6	4	2	نينوى
Salah-Aldeen	78	51	27	0	0	0	10	5	5	55	36	19	4	3	1	9	7	2	صلاح الدين
Kirkuk	82	69	13	0	0	0	9	8	1	60	52	8	9	6	3	4	3	1	كركوك
Dyala	70	56	14	1	1	0	8	8	0	55	44	11	4	2	2	2	1	1	ديالى
Baghdad	Rusafa/1	220	193	27	0	0	24	22	2	174	155	19	15	11	4	7	5	2	الرصافة/1
	Rusafa/2	237	227	10	0	0	19	19	0	190	182	8	18	17	1	10	9	1	الرصافة/2
	Rusafa/3	84	61	23	0	0	6	3	3	65	50	15	9	6	3	4	2	2	الرصافة/3
	Karkh/1	205	177	28	0	0	14	12	2	170	149	21	15	12	3	6	4	2	الكرخ/1
	Karkh/2	133	125	8	0	0	3	3	0	112	105	7	11	11	0	7	6	1	الكرخ/2
	Karkh/3	162	136	26	0	0	21	19	2	120	102	18	15	11	4	6	4	2	الكرخ/3
Al-Anbar	75	31	44	0	0	0	5	2	3	53	22	31	10	3	7	7	4	3	الانبار
Babylon	121	103	18	0	0	0	4	2	2	108	93	15	6	5	1	3	3	0	بابل
Kerbela	75	51	24	0	0	0	3	3	0	66	45	21	4	2	2	2	1	1	كربلاء
Najaf	48	33	15	0	0	0	2	1	1	40	28	12	4	3	1	2	1	1	النجف
Qadysia	93	70	23	0	0	0	19	13	6	68	53	15	4	3	1	2	1	1	القادسية
Al-muthanna	50	31	19	0	0	0	1	1	0	39	24	15	6	4	2	4	2	2	المثنى
Wasit	62	51	11	0	0	0	4	4	0	47	39	8	7	5	2	4	3	1	واسط
Thi-Qar	90	73	17	2	1	1	11	11	0	66	52	14	7	6	1	4	3	1	ذي قار
Missan	168	92	76	0	0	0	16	7	9	132	75	57	12	6	6	8	4	4	ميسان
Basrah	147	90	57	3	3	0	0	0	0	127	79	48	11	5	6	6	3	3	البصرة
Total	2266	1768	498	8	7	1	185	148	37	1791	1416	375	179	127	52	103	70	33	المجموع

عدد أعضاء الهيئة التدريسية في المدارس المهنية التجارية حسب الاختصاص والجنس والمحافظه (الصباحي والمسائي) للعام الدراسي 2019/2018

Number of teaching staff in Vocational commercial schools by , specialism, sex, and governorate (morning and evening) for 2018/2019

Table (70)

جدول (70)

Governorate	التاريخ		علوم الحياة		الكيمياء		الفيزياء		الرياضيات		اللغة الكردية		اللغة الانكليزية		اللغة العربية		التربية الاسلامية		المحافظات	
	History		biology		Chemistry		Physics		Mathematics		Kurdish language		English language		Arabic language		Islamic education			
	اناث	ذكور	اناث	ذكور	اناث	ذكور	اناث	ذكور	اناث	ذكور	اناث	ذكور	اناث	ذكور	اناث	ذكور	اناث	ذكور		
	Female	Male	Female	Male	Female	Male	Female	Male	Female	Male	Female	Male	Female	Male	Female	Male	Female	Male		
Nineveh	0	0	0	0	0	0	0	1	2	0	0	1	4	0	5	4	0	0	نينوى	
Salah-Aldeen	0	0	0	0	0	0	1	0	2	0	0	0	5	4	6	3	1	5	صلاح الدين	
Kirkuk	0	0	0	0	1	0	0	0	2	1	0	0	5	1	5	1	4	1	كركوك	
Dyala	0	0	0	0	0	0	1	0	2	1	0	0	6	1	3	1	3	1	ديالى	
Baghdad	Rusafa/1	0	0	1	0	0	0	2	0	8	0	4	0	16	2	21	2	13	2	الرصافة/1
	Rusafa/2	0	0	2	0	1	0	6	1	6	1	2	0	20	1	23	1	5	0	الرصافة/2
	Rusafa/3	0	0	0	0	0	0	0	1	3	3	0	0	2	3	6	4	3	1	الرصافة/3
	Karkh/1	0	0	0	0	0	0	2	0	2	1	0	0	16	1	14	0	5	3	الكرخ/1
	Karkh/2	0	0	0	0	0	0	4	0	6	0	0	0	14	0	12	1	5	1	الكرخ/2
Karkh/3	0	0	0	0	0	0	3	2	4	0	2	0	3	1	10	3	0	0	الكرخ/3	
Al-Anbar	0	4	0	0	0	0	1	4	1	1	0	0	4	2	2	5	3	6	الانبار	
Babylon	0	0	0	0	0	0	0	0	3	1	0	1	9	0	14	0	4	0	بابل	
Kerbela	0	0	0	0	0	0	1	0	0	0	0	0	6	0	7	2	1	3	كربلاء	
Najaf	1	0	0	0	0	0	0	1	0	0	1	0	1	1	1	1	1	1	النجف	
Qadysia	0	0	0	0	0	0	1	0	2	0	0	2	4	1	11	3	0	0	القادسية	
Al-muthanna	0	0	0	0	0	0	1	0	0	0	0	0	2	1	4	2	1	1	المتنسى	
Wasit	0	0	0	0	0	0	0	0	1	0	2	0	7	0	8	2	2	0	واسط	
Thi-Qar	0	0	0	0	0	0	2	0	1	1	0	0	5	4	5	2	3	0	ذي قار	
Missan	0	0	0	0	0	0	0	0	2	2	0	0	6	4	10	8	6	4	ميسان	
Basrah	0	0	0	0	0	0	0	0	4	1	0	0	11	5	11	7	3	0	البصرة	
Total	1	4	3	0	2	0	25	10	51	13	11	4	146	32	178	52	63	29	المجموع	

Table (70) con .

تابع جدول (70)

Governorate	محاصيل حقلية	البستنة		انتاج حيواني		الغابات		انتاج نباتي		زراعة عامة		التربية الفنية		التربية الرياضية		الاجتماع		الجغرافية		المحافظات	
		Gardening		Animalistic product		Forest		Vegetarian product		Agriculture		Art		Sport		Sociology		Geography			
		اناث	ذكور	اناث	ذكور	اناث	ذكور	اناث	ذكور	اناث	ذكور	اناث	ذكور	اناث	ذكور	اناث	ذكور	اناث	ذكور		
		Female	Male	Female	Male	Female	Male	Female	Male	Female	Male	Female	Male	Female	Male	Female	Male	Female	Male		
Nineveh	0	0	0	0	0	0	0	0	0	0	0	2	0	0	3	0	0	0	0	نينوى	
Salah-Aldeen	0	0	0	0	0	0	0	0	0	0	0	0	0	0	0	0	0	0	0	صلاح الدين	
Kirkuk	0	0	0	0	0	0	0	0	0	0	0	0	0	1	0	0	0	0	0	كركوك	
Dyala	0	0	0	0	0	0	0	0	0	0	0	2	0	2	1	0	0	0	0	ديالى	
Baghdad	Rusafa/1	0	0	0	0	0	0	0	0	5	0	8	0	10	2	0	0	0	0	الرصافة/1	
	Rusafa/2	0	0	0	0	1	0	0	0	6	0	1	0	11	0	2	3	0	0	الرصافة/2	
	Rusafa/3	0	0	0	0	0	0	0	0	0	0	3	1	0	0	0	0	0	0	الرصافة/3	
	Karkh/1	1	0	0	0	0	0	0	1	0	1	2	0	3	1	1	0	0	0	الكرخ/1	
	Karkh/2	0	0	0	0	0	0	0	0	0	0	2	0	3	0	0	0	0	0	الكرخ/2	
Karkh/3	0	0	2	0	0	0	0	0	0	4	0	0	0	2	1	0	0	0	0	الكرخ/3	
Al-Anbar	0	0	0	0	0	1	0	0	0	1	0	1	1	0	1	0	0	0	0	الانبار	
Babylon	0	0	0	0	0	0	0	0	0	0	0	0	0	2	1	0	0	0	0	بابل	
Kerbela	0	0	0	0	0	0	0	0	0	0	0	0	0	1	0	0	0	0	0	كربلاء	
Najaf	0	0	0	0	0	0	0	0	0	0	0	0	0	1	0	0	0	0	1	النجف	
Qadysia	0	0	0	0	2	0	0	0	0	0	0	4	0	2	1	0	0	0	0	القادسية	
Al-muthanna	0	0	0	0	0	0	0	0	0	0	0	0	0	2	1	0	0	0	0	المتنبي	
Wasit	0	0	0	0	0	0	0	0	0	0	0	0	0	1	2	0	0	0	0	واسط	
Thi-Qar	0	0	0	0	0	0	0	0	0	1	0	0	0	1	0	0	0	0	0	ذي قار	
Missan	0	1	0	1	2	9	0	0	2	3	2	2	0	0	6	6	0	0	0	0	ميسان
Basrah	0	0	0	0	0	0	0	0	0	0	1	0	0	3	2	0	0	0	0	البيصرة	
Total	1	1	2	1	5	10	0	0	3	3	20	5	25	2	51	22	3	3	0	1	المجموع

تابع جدول (70)

Table (70) con .

Governorate	راديو وتلفزيون		المعامل		السيارات		ميكانيك (خرافة وبردادة)		الكهرباء		البيطرة العامة		مقاومة الافات		اقتصاد وارشاد زراعي		التربة		صناعات غذائية والبان		المحافظات		
	Radio & Tv		Factories		Cars		Mechanic		Electricity		Veterinary		Pest control		Agriculture Advice		Soil		Dairy products				
	اناث	ذكور	اناث	ذكور	اناث	ذكور	اناث	ذكور	اناث	ذكور	اناث	ذكور	اناث	ذكور	اناث	ذكور	اناث	ذكور	اناث	ذكور			
	Female	Male	Female	Male	Female	Male	Female	Male	Female	Male	Female	Male	Female	Male	Female	Male	Female	Male	Female	Male			
Nineveh	0	0	0	0	0	0	0	0	5	0	0	0	0	0	0	1	0	0	0	0	0	نينوى	
Salah-Aldeen	0	0	0	0	0	2	1	1	1	0	1	0	0	0	1	1	0	0	0	0	0	صلاح الدين	
Kirkuk	0	0	0	0	0	0	0	0	0	0	0	0	0	0	0	0	0	0	0	0	0	كركوك	
Dyala	0	0	0	0	0	0	0	0	0	0	0	0	0	0	0	0	0	0	0	0	0	ديالى	
Baghdad	Rusafa/1	1	0	0	0	1	0	3	1	2	1	1	0	0	0	0	0	0	0	2	0	الرصافة/1	
	Rusafa/2	5	1	0	0	0	0	2	0	8	0	0	0	0	0	0	0	0	0	0	0	الرصافة/2	
	Rusafa/3	0	0	0	0	0	0	0	1	2	3	0	0	0	0	0	0	0	0	0	0	الرصافة/3	
	Karkh/1	0	0	0	0	0	0	0	0	2	1	0	0	2	0	0	0	0	0	0	1	0	الكرخ/1
	Karkh/2	0	0	0	0	0	0	0	0	4	0	1	0	0	0	0	0	0	0	0	2	0	الكرخ/2
Karkh/3	0	0	0	0	0	2	0	0	11	3	0	0	0	0	0	0	1	0	1	0	0	الكرخ/3	
Al-Anbar	0	0	0	0	0	0	0	0	1	1	0	0	0	0	0	0	0	0	0	0	0	الانبار	
Babylon	0	0	0	0	0	0	0	0	0	0	0	0	0	0	0	0	0	0	0	1	0	بابل	
Kerbela	0	0	0	0	0	0	0	0	0	0	1	0	0	0	0	0	0	0	0	0	0	كربلاء	
Najaf	0	0	0	0	0	0	0	0	0	0	0	0	0	0	0	0	0	0	0	0	0	النجف	
Qadysia	3	3	0	0	0	0	4	0	3	3	0	0	0	0	0	0	0	0	0	0	0	القادسية	
Al-muthanna	0	0	0	0	0	0	0	0	0	1	0	0	0	0	0	0	0	0	0	0	0	المتنسى	
Wasit	0	0	0	0	0	0	0	0	1	0	0	0	0	0	0	0	0	0	0	0	0	واسط	
Thi-Qar	0	0	0	0	0	0	0	0	8	1	0	0	0	0	0	0	1	0	0	0	0	ذي قار	
Missan	0	0	0	0	0	1	0	0	1	2	0	0	0	0	0	0	0	0	0	0	3	ميسان	
Basrah	0	0	0	0	0	0	0	0	0	0	0	0	0	0	0	0	0	0	0	0	0	البيصرة	
Total	9	4	0	0	1	5	10	3	49	17	3	0	2	0	1	2	2	0	7	3		المجموع	

تابع جدول (70)

Table (70) con .

Governorate	بتروكيماوية		النماذج		البناء		صناعة الزجاج		تاسيسات صحية		الطباعة		النسيج		النجارة		السباكة		المحافظات
	Petrochemical		Symbols		Building		Glass industry		Sanitation		Printing		Weaving		Trade		Foundry		
	اناث	ذكور	اناث	ذكور	اناث	ذكور	اناث	ذكور	اناث	ذكور	اناث	ذكور	اناث	ذكور	اناث	ذكور	اناث	ذكور	
	Female	Male	Female	Male	Female	Male	Female	Male	Female	Male	Female	Male	Female	Male	Female	Male	Female	Male	
Nineveh	0	0	0	0	0	0	0	0	0	0	0	0	0	0	0	0	0	0	نينوى
Salah-Aldeen	0	0	0	0	0	0	0	0	0	0	1	0	0	0	1	0	0	0	صلاح الدين
Kirkuk	0	0	0	0	0	0	0	0	0	0	0	0	0	0	0	0	0	0	كركوك
Dyala	0	0	0	0	0	0	0	0	0	0	0	0	0	0	0	0	0	0	ديالى
Baghdad	Rusafa/1	0	0	0	0	3	0	0	0	0	2	0	2	0	0	0	0	0	الرصافة/1
	Rusafa/2	0	0	0	0	0	0	0	0	0	0	0	0	0	0	0	0	0	الرصافة/2
	Rusafa/3	0	0	0	0	0	0	0	0	0	0	0	0	0	0	0	0	0	الرصافة/3
	Karkh/1	0	0	0	0	1	0	0	0	0	1	0	1	0	0	0	0	0	الكرخ/1
	Karkh/2	0	0	0	0	0	0	0	0	0	2	0	0	0	0	0	0	0	الكرخ/2
Karkh/3	1	0	0	0	1	0	0	0	0	0	1	0	1	0	0	0	0	0	الكرخ/3
Al-Anbar	0	0	0	0	1	0	0	0	0	0	0	0	0	0	0	0	0	0	الانبار
Babylon	0	0	0	0	0	0	0	0	0	0	0	0	0	0	0	0	0	0	بابل
Kerbela	0	0	0	0	0	0	0	0	0	0	0	0	0	0	0	0	0	0	كربلاء
Najaf	0	0	0	0	0	0	0	0	0	0	0	0	0	0	0	0	0	0	النجف
Qadysia	0	0	0	0	0	0	0	0	0	0	0	0	0	0	0	0	0	0	القادسية
Al-muthanna	0	0	0	0	0	0	0	0	0	0	0	0	0	0	0	0	0	0	المتنبي
Wasit	0	0	0	0	0	0	0	0	0	0	0	0	0	0	0	0	0	0	واسط
Thi-Qar	0	0	0	0	0	0	0	0	0	0	0	0	0	0	0	0	0	0	ذي قار
Missan	0	0	0	0	0	0	0	0	0	0	0	0	0	0	0	0	0	0	ميسان
Basrah	0	0	0	0	0	0	0	0	0	0	0	0	0	0	0	0	0	0	البيصرة
Total	1	0	0	0	6	0	0	0	0	0	7	0	4	0	1	0	0	0	المجموع

تابع جدول (70)

Table (70) con .

Governorate	رسم هندسي		هندسة كيميائية		تعاونيات زراعية		ادارة المزارع		السكرتارية		الاقتصاد		الاحصاء		ادارة		محاسبة		العلوم التجارية		المعادن		مكننة زراعية		المحافظات		
	Geometrical		Chemical engineering		Agricultural cooperatives		Farm administrative		Secretary		Economy		Statistic		Administration		Accounting		Commercial science		Metal		Agricultural Mechanization				
	اناث	ذكور	اناث	ذكور	اناث	ذكور	اناث	ذكور	اناث	ذكور	اناث	ذكور	اناث	ذكور	اناث	ذكور	اناث	ذكور	اناث	ذكور	اناث	ذكور	اناث	ذكور			
	Female	Male	Female	Male	Female	Male	Female	Male	Female	Male	Female	Male	Female	Male	Female	Male	Female	Male	Female	Male	Female	Male	Female	Male			
Nineveh	1	0	0	0	0	0	0	0	1	0	0	1	0	2	1	3	0	11	4	2	0	0	0	0	نينوى		
Salah-Aldeen	0	0	0	0	0	0	0	0	0	0	2	0	4	1	8	3	3	0	0	0	0	0	0	0	صلاح الدين		
Kirkuk	1	0	0	0	0	0	0	0	0	0	3	0	0	0	9	1	5	0	23	7	0	0	0	0	كركوك		
Dyala	0	0	0	0	0	0	0	0	0	0	3	1	2	1	1	1	2	1	15	5	0	0	0	0	ديالى		
Baghdad	Rusafa/1	2	0	1	0	0	0	0	0	0	0	6	1	2	1	9	2	9	1	33	8	0	0	0	0	الرصافة/1	
	Rusafa/2	1	0	0	0	0	0	0	0	0	15	0	11	0	18	1	7	1	54	0	0	0	0	0	0	الرصافة/2	
	Rusafa/3	0	0	0	0	0	0	0	0	0	2	0	1	0	0	0	2	0	27	1	0	0	0	0	0	الرصافة/3	
	Karkh/1	0	0	1	0	1	0	0	0	0	0	7	0	6	2	20	2	7	3	49	4	0	1	0	0	0	الكرخ/1
	Karkh/2	0	0	0	0	0	0	0	0	0	0	5	0	5	0	11	2	2	0	39	4	0	0	0	0	0	الكرخ/2
Karkh/3	1	0	0	0	0	0	0	0	0	0	5	1	3	2	5	2	5	2	49	3	0	0	0	0	0	الكرخ/3	
Al-Anbar	0	0	0	0	0	0	0	0	0	0	2	6	2	0	4	4	1	2	5	3	0	0	0	0	0	الانبار	
Babylon	0	0	0	0	0	0	0	0	0	0	7	2	4	1	14	3	2	2	41	6	0	0	0	0	0	بابل	
Kerbela	0	0	0	0	0	0	0	0	0	0	5	1	4	0	6	0	1	0	13	14	0	0	0	0	0	كربلاء	
Najaf	0	0	0	0	0	0	0	0	0	0	4	2	4	0	6	2	0	0	8	5	0	0	0	0	0	النجف	
Qadysia	0	0	0	0	0	0	0	0	0	0	5	1	4	1	6	1	2	1	7	4	0	0	0	0	0	القادسية	
Al-muthanna	0	1	0	0	0	0	0	0	0	0	3	0	2	0	3	0	5	1	3	10	0	0	0	0	0	المتنسى	
Wasit	0	0	0	0	0	0	0	0	0	0	4	2	1	1	3	0	2	0	16	4	0	0	0	0	0	واسط	
Thi-Qar	0	0	0	0	0	0	0	0	0	0	2	1	1	1	6	2	4	1	10	2	1	0	0	0	0	ذي قار	
Missan	0	0	0	0	0	0	0	0	0	0	4	3	2	5	14	6	17	10	12	5	0	0	0	0	0	ميسان	
Basrah	0	0	0	0	0	0	0	0	0	0	6	6	2	0	17	8	10	11	10	11	0	0	0	0	0	البيصرة	
Total	6	1	2	0	1	0	0	0	0	1	90	27	61	16	162	41	89	36	425	100	3	1	0	0	0	المجموع	

تابع جدول (70)

Table (70) con .

	المجموع		اخرى		اللغة التركمانية		اللغة السريانية		محاسب كلفة		حاسوب		اقتصاد منزلي		القانون		علم نفس		المحافظات	
	other		Turkoman		Syriac language		Cost Accountant		Computer		Home economy		Law		Psychology					
	مجموع	اناث	ذكور	اناث	ذكور	اناث	ذكور	اناث	ذكور	اناث	ذكور	اناث	ذكور	اناث	ذكور	اناث	ذكور			
	Total	Female	Male	Female	Male	Female	Male	Female	Male	Female	Male	Female	Male	Female	Male	Female	Male	Female	Male	
Nineveh	66	48	18	5	0	0	0	0	0	0	0	2	1	0	0	0	0	3	1	نينوى
Salah-Aldeen	78	51	27	10	5	0	0	0	0	0	0	3	0	0	0	0	2	0	0	صلاح الدين
Kirkuk	82	69	13	1	0	0	0	0	0	0	0	6	1	0	0	3	0	0	0	كركوك
Dyala	70	56	14	6	0	0	0	0	0	0	0	7	0	0	0	1	0	0	0	ديالى
Baghdad	Rusafa/1	220	193	27	6	1	0	0	0	0	0	13	2	3	0	4	1	0	0	الرصافة/1
	Rusafa/2	237	227	10	5	0	0	0	0	1	0	11	0	0	0	3	0	0	0	الرصافة/2
	Rusafa/3	84	61	23	4	5	0	0	0	0	0	0	0	5	0	0	0	1	0	الرصافة/3
	Karkh/1	205	177	28	8	2	0	0	0	0	0	18	4	1	0	1	1	2	0	الكرخ/1
	Karkh/2	133	125	8	0	0	0	0	0	0	0	8	0	0	0	0	0	0	0	الكرخ/2
Karkh/3	162	136	26	10	1	0	0	0	0	0	10	3	0	0	1	0	0	0	0	الكرخ/3
Al-Anbar	75	31	44	2	3	0	0	0	0	0	0	0	0	0	0	0	0	0	0	الانبار
Babylon	121	103	18	0	0	0	0	0	0	0	0	2	0	0	0	0	0	0	1	بابل
Kerbela	75	51	24	2	0	0	0	0	0	0	0	4	2	0	0	0	1	0	0	كربلاء
Najaf	48	33	15	1	0	0	0	0	0	0	0	1	1	0	0	3	0	0	0	النجف
Qadysia	93	70	23	4	0	0	0	0	0	0	0	5	1	0	0	1	1	0	0	القادسية
Al-muthanna	50	31	19	0	0	0	0	0	0	0	0	5	1	0	0	0	0	0	0	المثنى
Wasit	62	51	11	0	0	0	0	0	0	0	0	3	0	0	0	0	0	0	0	واسط
Thi-Qar	90	73	17	18	0	0	0	0	0	0	0	0	0	2	0	1	1	1	1	ذي قار
Missan	168	92	76	2	0	0	0	0	0	0	0	4	1	0	0	0	0	0	0	ميسان
Basrah	147	90	57	1	0	0	0	0	0	0	0	8	5	0	0	1	0	3	0	البيصرة
Total	2266	1768	498	85	17	0	0	0	0	1	0	110	22	11	0	19	7	10	3	المجموع

عدد أعضاء الهيئة التدريسية في المدارس المهنية التجارية حسب العمر وسنوات الخدمة والجنس والمحافظة (الصباحي والمسائي) للعام الدراسي 2019/2018

Number of teaching staff in Vocational commercial schools by , age, years of service , sex , and governorate (morning and evening) for 2018/2019

Table (71)

جدول (71)

المحافظة	المجموع	العمر												سنوات الخدمة								المحافظة			
		Age												Years of service											
		المجموع		60 فأكثر		59- 50		49- 40		39 - 30		اقل من 30		المجموع		16 سنة فأكثر		15 -11		10 - 6			خمس سنوات أو أقل		
		المجموع	اناث	ذكور	اناث	ذكور	اناث	ذكور	اناث	ذكور	اناث	ذكور	اناث	ذكور	المجموع	اناث	ذكور	اناث	ذكور	اناث	ذكور		اناث	ذكور	
Governorate	Total	Total												Total								المحافظة			
		المجموع	اناث	ذكور	اناث	ذكور	اناث	ذكور	اناث	ذكور	اناث	ذكور	اناث	ذكور	المجموع	اناث	ذكور	اناث	ذكور	اناث	ذكور		اناث	ذكور	
	Total	Male	Female	Female	Male	Female	Male	Female	Male	Female	Male	Female	Male	Total	Female	Male	Female	Male	Female	Male	Female	Male	Female	Male	
نينوى	66	48	18	3	6	12	3	18	2	12	7	3	0	66	48	18	25	6	13	4	10	8	0	0	
صلاح الدين	78	51	27	11	5	22	6	0	7	17	9	1	0	78	51	27	28	11	11	5	11	10	1	1	
كركوك	82	69	13	5	4	32	3	14	2	15	4	3	0	82	69	13	49	9	2	0	15	3	3	1	
ديالى	70	56	14	5	1	16	5	14	2	20	5	1	1	70	56	14	35	8	13	4	6	2	2	0	
بغداد	Rusafa/1	220	193	27	16	0	42	5	62	2	70	10	3	10	220	193	27	61	8	68	13	54	6	10	0
	Rusafa/2	237	227	10	11	1	86	2	58	5	52	2	20	0	237	227	10	101	4	53	3	58	3	15	0
	Rusafa/3	84	61	23	1	1	23	5	22	9	14	7	1	1	84	61	23	38	7	7	7	14	6	2	3
	Karkh/1	205	177	28	20	5	77	6	36	4	40	11	4	2	205	177	28	106	4	34	9	29	7	8	8
	Karkh/2	133	125	8	11	1	46	4	28	0	37	3	3	0	133	125	8	69	5	33	2	20	0	3	1
Karkh/3	162	136	26	8	0	75	7	29	8	24	10	0	1	162	136	26	94	5	27	8	12	11	3	2	
الانبار	75	31	44	1	4	14	8	6	11	7	20	3	1	75	31	44	14	17	5	15	9	11	3	1	
بابل	121	103	18	9	4	73	7	14	2	6	4	1	1	121	103	18	92	10	6	4	3	4	2	0	
كربلاء	75	51	24	4	4	31	12	9	8	7	0	0	0	75	51	24	36	11	15	13	0	0	0	0	
التنجف	48	33	15	0	4	7	6	21	5	3	0	2	0	48	33	15	28	12	1	3	1	0	3	0	
القادسية	93	70	23	8	1	20	6	19	10	18	5	5	1	93	70	23	37	14	16	7	13	1	4	1	
المتن	50	31	19	1	1	4	13	6	4	9	1	11	0	50	31	19	6	7	11	12	4	0	10	0	
واسط	62	51	11	0	0	15	5	14	3	20	3	2	0	62	51	11	35	8	7	2	8	1	1	0	
ذي قار	90	73	17	3	1	15	9	29	7	25	0	1	0	90	73	17	53	5	8	7	12	5	0	0	
ميسان	168	92	76	4	9	15	19	32	24	38	21	3	3	168	92	76	25	36	50	28	12	9	5	3	
النجف	147	90	57	3	6	36	17	23	14	28	19	0	1	147	90	57	42	14	29	24	18	18	1	1	
المجموع	2266	1768	498	124	58	661	148	454	129	462	141	67	22	2266	1768	498	974	201	409	170	309	105	76	22	

عدد أعضاء الهيئة التدريسية في المدارس المهنية التجارية حسب قوة العمل والجنس والمحافظة (الصباحي والمسائي) للعام الدراسي 2018/2019

Number of teaching staff in Vocational commercial schools by ,enrolled, sex , and governorate (morning and evening) for 2018/2019

Table (72)

جدول (72)

Governorate	عدد المدرسين المشاركين في الدورات التدريبية للعام السابق			مجموع الهيئة التدريسية		المجموع		خارج قوة العمل non-enrolled														داخل قوة العمل			المحافظة					
	No.of teachers participate in training courses(last year)			Total of teaching staff		Total		اخرى		تنسب الى جهات اخرى		اجازة امومه		اجازة مرضية طويلة		اجازة بدون راتب		اجازة مصاحبة		اجازة دراسية		بعثة أو زمالة دراسية		enrolled						
	المجموع	انث	ذكور	المجموع الكلي	انث	ذكور	المجموع	انث	ذكور	انث	ذكور	انث	ذكور	انث	ذكور	انث	ذكور	انث	ذكور	انث	ذكور	انث	ذكور	انث		ذكور	المجموع	انث	ذكور	
	Total	Female	Male	All Total	Female	Male	Total	Female	Male	Female	Male	Female	Male	Female	Male	Female	Male	Female	Male	Female	Male	Female	Male	Female		Male	Total	Female	Male	
Nineveh	0	0	0	66	48	18	4	4	0	0	0	1	0	3	0	0	0	0	0	0	0	0	0	0	0	62	44	18	نينوى	
Salah-Aldeen	5	4	1	78	51	27	8	2	6	0	0	1	6	0	0	0	0	0	0	0	1	0	0	0	0	70	49	21	صلاح الدين	
Kirkuk	0	0	0	82	69	13	8	8	0	2	0	0	0	0	0	3	0	1	0	0	1	0	1	0	0	74	61	13	كركوك	
Dyala	0	0	0	70	56	14	4	4	0	0	0	0	0	2	0	1	0	1	0	0	0	0	0	0	0	66	52	14	ديالى	
Baghdad	Rusafa/1	102	99	3	220	193	27	37	34	3	0	0	5	0	12	0	6	2	1	1	6	0	4	0	0	0	183	159	24	الرصافة/1
	Rusafa/2	0	0	0	237	227	10	32	32	0	0	0	5	0	9	0	10	0	5	0	1	0	2	0	0	0	205	195	10	الرصافة/2
	Rusafa/3	27	13	14	84	61	23	5	2	3	0	0	0	1	0	0	1	1	0	0	1	1	0	0	0	0	79	59	20	الرصافة/3
	Karkh/1	91	86	5	205	177	28	21	20	1	0	0	1	0	8	0	6	0	4	1	0	0	0	0	1	0	184	157	27	الكرخ/1
Karkh/2	82	75	7	133	125	8	16	16	0	0	0	3	0	4	0	4	0	4	0	0	0	1	0	0	0	117	109	8	الكرخ/2	
Karkh/3	63	56	7	162	136	26	19	18	1	0	0	2	1	2	0	5	0	6	0	2	0	0	0	1	0	143	118	25	الكرخ/3	
Al-Anbar	1	1	0	75	31	44	6	4	2	0	0	0	0	2	0	0	0	0	0	3	0	1	0	0	0	69	27	42	الانبار	
Babylon	16	11	5	121	103	18	9	9	0	0	0	0	0	1	0	6	0	0	0	2	0	0	0	0	0	112	94	18	بابل	
Kerbela	13	8	5	75	51	24	5	4	1	0	1	0	0	1	0	1	0	2	0	0	0	0	0	0	0	70	47	23	كربلاء	
Najaf	15	15	0	48	33	15	0	0	0	0	0	0	0	0	0	0	0	0	0	0	0	0	0	0	0	48	33	15	النجف	
Qadysia	4	2	2	93	70	23	15	12	3	0	0	1	2	2	0	6	1	2	0	0	0	1	0	0	0	78	58	20	القادسية	
Al-muthanna	0	0	0	50	31	19	7	5	2	0	0	0	0	0	3	0	2	1	0	0	0	0	0	1	0	43	26	17	المتنبي	
Wasit	5	5	0	62	51	11	2	2	0	0	0	0	0	1	0	0	0	0	0	1	0	0	0	0	0	60	49	11	واسط	
Thi-Qar	0	0	0	90	73	17	1	1	0	0	0	0	0	0	1	0	0	0	0	0	0	0	0	0	0	89	72	17	ذي قار	
Missan	24	22	2	168	92	76	31	22	9	0	0	11	2	5	2	1	0	1	2	3	2	1	1	0	0	137	70	67	ميسان	
Basrah	0	0	0	147	90	57	5	5	0	0	0	0	0	4	0	1	0	0	0	0	0	0	0	0	0	142	85	57	البيصرة	
Total	448	397	51	2266	1768	498	235	204	31	2	1	30	14	58	2	53	5	27	4	19	3	12	2	3	0	2031	1564	467	المجموع	

عدد الشعب في المدارس المهنية التجارية حسب الصف والجنس والمحافظة (الصباحي والمسائي) للعام الدراسي 2019/2018

Number of classes in Vocational commercial schools by , class, sex, and governorate (morning and evening) for 2018/2019

Table (73)

جدول (73)

Governorate	المجموع الكلي				الصف الثالث				الصف الثاني				الصف الأول				المحافظة	
	مجموع	مختلطة	إناث	ذكور	مجموع	مختلطة	إناث	ذكور	مجموع	مختلطة	إناث	ذكور	مجموع	مختلطة	إناث	ذكور		
	Total	Mixed	Female	Male	Total	Mixed	Female	Male	Total	Mixed	Female	Male	Total	Mixed	Female	Male		
Nineveh	24	1	13	10	9	0	4	5	6	1	4	1	9	0	5	4	نينوى	
Salah-Aldeen	31	0	24	7	10	0	7	3	12	0	9	3	9	0	8	1	صلاح الدين	
Kirkuk	24	0	20	4	10	0	8	2	7	0	6	1	7	0	6	1	كركوك	
Dyala	14	1	9	4	5	0	3	2	4	0	3	1	5	1	3	1	ديالى	
Baghdad	Rusafa/1	42	0	26	16	14	0	9	5	14	0	9	5	14	0	8	6	الرصافة/1
	Rusafa/2	67	0	55	12	22	0	17	5	22	0	19	3	23	0	19	4	الرصافة/2
	Rusafa/3	24	0	13	11	8	0	4	4	8	0	4	4	8	0	5	3	الرصافة/3
	Karkh/1	36	0	23	13	13	0	8	5	12	0	8	4	11	0	7	4	الكرخ/1
	Karkh/2	41	0	32	9	11	0	9	2	14	0	10	4	16	0	13	3	الكرخ/2
	Karkh/3	39	0	24	15	15	0	8	7	12	0	8	4	12	0	8	4	الكرخ/3
Al-Anbar	21	0	12	9	6	0	3	3	7	0	5	2	8	0	4	4	الانبار	
Babylon	21	0	15	6	7	0	5	2	7	0	5	2	7	0	5	2	بابل	
Kerbela	21	0	10	11	7	0	3	4	7	0	3	4	7	0	4	3	كربلاء	
Najaf	16	0	7	9	7	0	3	4	5	0	2	3	4	0	2	2	النجف	
Qadysia	11	0	3	8	3	0	1	2	4	0	1	3	4	0	1	3	القادسية	
Al-muthanna	14	1	8	5	5	0	3	2	4	0	2	2	5	1	3	1	المتنبي	
Wasit	15	0	9	6	5	0	3	2	5	0	3	2	5	0	3	2	واسط	
Thi-Qar	19	0	10	9	7	0	4	3	6	0	3	3	6	0	3	3	ذي قار	
Missan	57	0	21	36	19	0	7	12	19	0	6	13	19	0	8	11	ميسان	
Basrah	59	9	22	28	21	4	7	10	17	3	6	8	21	2	9	10	البصرة	
Total	596	12	356	228	204	4	116	84	192	4	116	72	200	4	124	72	المجموع	

عدد الابنية المدرسية وعدد المكتبات في المدارس المهنية التجارية حسب المحافظة (الصباحي والمسائي) للعام الدراسي 2019/2018

Number of school buildings and libraries in vocational schools by governorate (morning and evening) for 2018/2019

Table (74)

جدول (74)

Governorate	عدد طوابق الابنية			عدد الابنية حسب مادة البناء							عدد الابنية حسب نوع البناء		عدد الابنية حسب الحالة العمرانية			عدد الابنية التي تشغلها			عدد الابنية حسب العائدية			المحافظة					
	NO.of building floors			No. of builds by materials							No.of Builds		Used Builds			Builds by owners											
	Total	Floor3	Floor2	Floor1	Total	اخرى	كرقان	بناء جاهز	هيكل حديدية	طين او صريفة	طابوق	Total	غير مدرسي	مدرسي	Total	غير صالحة	بحاجة الى ترميم	صالحة	Total	ثلاث مدارس	مدرستان		مدرسة واحدة	Total	مستأجرة	لجهات اخرى	حكومية تابعة للتربية
Nineveh	6	0	4	2	6	0	0	0	0	0	6	6	0	6	6	0	3	3	6	0	1	5	6	0	1	5	نينوى
Salah-Aldeen	3	0	0	3	3	0	0	0	0	0	3	3	1	2	3	0	2	1	3	0	1	2	3	1	1	1	صلاح الدين
Kirkuk	4	0	4	0	4	0	0	0	0	0	4	4	0	4	4	0	2	2	4	0	1	3	4	0	0	4	كركوك
Dyala	2	0	0	2	2	0	0	0	0	0	2	2	0	2	2	0	2	0	2	0	1	1	2	0	0	2	ديالى
Baghdad	Rusafa/1	4	0	4	0	4	0	0	0	0	4	4	0	4	4	0	2	2	4	0	2	2	4	0	1	3	الرصافة/1
	Rusafa/2	7	0	5	2	7	0	0	0	0	7	7	0	7	7	0	5	2	7	0	2	5	7	0	0	7	الرصافة/2
	Rusafa/3	2	0	2	0	2	0	0	1	0	1	2	0	2	2	0	2	0	2	0	0	2	2	0	0	2	الرصافة/3
	Karkh/1	6	0	4	2	6	0	0	1	0	0	5	6	0	6	6	0	5	1	6	0	0	6	6	0	1	5
Karkh/2	3	0	3	0	3	0	0	0	0	0	3	3	0	3	3	0	3	0	3	0	0	3	3	0	2	1	الكرخ/2
Karkh/3	3	2	1	0	3	0	0	0	0	0	3	3	0	3	3	2	1	0	3	0	1	2	3	0	0	3	الكرخ/3
Al-Anbar	2	0	1	1	2	0	0	0	0	0	2	2	0	2	2	1	1	0	2	0	2	0	2	0	0	2	الانبار
Babylon	2	0	1	1	2	0	0	1	0	0	1	2	1	1	2	0	2	0	2	0	1	1	2	0	1	1	بابل
Kerbela	2	0	1	1	2	0	0	0	0	0	2	2	1	1	2	0	2	0	2	0	0	2	2	0	0	2	كربلاء
Najaf	0	0	0	0	0	0	0	0	0	0	0	0	0	0	0	0	0	0	0	0	0	0	0	0	0	0	النجف
Qadysia	2	0	2	0	2	0	0	0	0	0	2	2	0	2	2	0	2	0	2	0	0	2	2	0	0	2	القادسية
Al-muthanna	4	0	2	2	4	0	0	0	0	0	4	4	2	2	4	0	3	1	4	0	2	2	4	0	1	3	المتنسى
Wasit	3	0	2	1	3	0	0	0	0	0	3	3	0	3	3	0	2	1	3	0	1	2	3	0	0	3	واسط
Thi-Qar	2	0	1	1	2	0	0	0	0	0	2	2	0	2	2	0	1	1	2	0	2	0	2	0	0	2	دي قار
Missan	4	0	3	1	4	0	0	0	0	0	4	4	1	3	4	0	4	0	4	0	4	0	4	0	1	3	ميسان
Basrah	3	1	2	0	3	0	0	0	0	0	3	3	0	3	3	1	1	1	3	0	3	0	3	0	0	3	البصرة
Total	64	3	42	19	64	0	0	3	0	0	61	64	6	58	64	4	45	15	64	0	24	40	64	1	9	54	المجموع

Table (74) Con .

تابع جدول (74)

Governorate	المكتبات المدرسية Libraries		عدد الأبنية التي تحتوي على سياج Builds have school wall	عدد الأبنية المزودة بخدمة المجاري Builds have sanitation service	عدد الأبنية التي يصلها الماء الصالح للشرب Build received pure water	عدد الأبنية التي فيها مرافق صحية builds have hmpouved toilet factihty	المجموع الكلي للأبنية Total	المجموع Total	حجم المدرسة School size					المحافظة
	عدد الكتب No. of books	عدد المكتبات Libraries							صف 24 Class5	صف 18 Class4	صف 12 Class3	صفوف 9 Class2	صفوف 6 Class1	
Nineveh	4321	3	6	6	6	6	6	6	0	0	2	1	3	نينوى
Salah-Aldeen	0	0	3	3	3	3	3	3	0	0	1	1	1	صلاح الدين
Kirkuk	4	4	4	4	4	4	4	4	1	0	2	0	1	كركوك
Dyala	307	2	2	2	2	2	2	2	0	0	2	0	0	ديالى
Baghdad	Rusafa/1	183	2	4	4	4	4	4	0	1	3	0	0	الرصافة/1
	Rusafa/2	1160	2	7	7	7	7	7	0	0	4	2	1	الرصافة/2
	Rusafa/3	84	2	2	2	2	2	2	2	0	0	0	0	الرصافة/3
	Karkh/1	100	1	6	6	6	6	6	0	1	2	3	0	الكرخ/1
	Karkh/2	485	4	1	1	1	1	3	3	0	0	1	1	الكرخ/2
	Karkh/3	2722	3	3	3	3	3	3	3	0	1	1	0	1
Al-Anbar	20	1	2	2	2	2	2	2	0	1	0	1	0	الأنبار
Babylon	165	3	2	2	2	2	2	2	0	0	0	0	2	بابل
Kerbela	2207	2	2	2	2	2	2	2	1	0	1	0	0	كربلاء
Najaf	0	0	0	0	0	0	0	0	0	0	0	0	0	النجف
Qadysia	889	2	2	2	2	2	2	2	0	1	0	1	0	القادسية
Al-muthanna	22	1	4	4	4	4	4	4	0	1	2	0	1	المثنى
Wasit	446	3	3	3	3	3	3	3	0	0	2	0	1	واسط
Thi-Qar	300	3	2	2	2	2	2	2	0	0	1	1	0	ذي قار
Missan	256	1	4	4	4	4	4	4	0	2	1	0	1	ميسان
Basrah	834	1	3	1	2	3	3	3	0	0	2	0	1	البصرة
Total	14505	40	62	60	61	62	64	64	4	8	27	11	14	المجموع

القسم السادس
المدارس المهنية للفنون التطبيقية

عدد المدارس وعدد الطلبة المقبولين الجدد والطلبة الموجودين وأعضاء الهيئة التدريسية واستقلالية وبيئة المدرسة في المدارس المهنية للفنون التطبيقية حسب الجنس والمحافظة (الصباحي فقط) للعام الدراسي 2019/2018

Number of schools , accepted and existing students , teaching staff and the independence of vocational application arts schools by sex and governorate (morning) for 2018/2019

Table (75)

جدول (75)

Governorate	بيئة المدرسة			استقلالية المدرسة			عدد اعضاء الهيئة التدريسية			عدد الطلبة الموجودين			عدد الطلبة المقبولين الجدد			عدد المدارس			المحافظة	
	School environment			school independence			Teaching staff			Existing students			Number of new students			No .of schools				
	مجموع	ريف	حضر	مجموع	ضيف	اصلية	مجموع	اناث	ذكور	مجموع	اناث	ذكور	مجموع	اناث	ذكور	مجموع	مختلط	اناث		ذكور
	Total	Rural	Urban	Total	Guest	Origion	Total	Female	Male	Total	Female	Male	Total	Female	Male	Total	Mixed	Female		Male
Nineveh	0	0	0	0	0	0	0	0	0	40	40	0	40	40	0	0	0	0	0	نينوى
Salah-Aldeen	0	0	0	0	0	0	0	0	0	0	0	0	0	0	0	0	0	0	0	صلاح الدين
Kirkuk	0	0	0	0	0	0	20	20	0	78	78	0	23	23	0	0	0	0	0	كركوك
Dyala	0	0	0	0	0	0	12	12	0	127	127	0	58	58	0	0	0	0	0	ديالى
Baghdad	Rusafa/1	0	0	0	0	0	65	65	0	411	411	0	172	172	0	0	0	0	0	الرصافة/1
	Rusafa/2	2	0	2	2	1	55	55	0	356	356	0	151	151	0	2	0	2	0	الرصافة/2
	Rusafa/3	0	0	0	0	0	6	6	0	74	74	0	26	26	0	0	0	0	0	الرصافة/3
	Karkh/1	0	0	0	0	0	0	0	0	127	127	0	47	47	0	0	0	0	0	الكرخ/1
	Karkh/2	0	0	0	0	0	37	37	0	262	262	0	118	118	0	0	0	0	0	الكرخ/2
	Karkh/3	0	0	0	0	0	0	0	0	55	55	0	17	17	0	0	0	0	0	الكرخ/3
Al-Anbar	0	0	0	0	0	0	0	0	0	0	0	0	0	0	0	0	0	0	0	الانبار
Babylon	2	0	2	2	0	2	33	33	0	225	225	0	86	86	0	2	0	2	0	بابل
Kerbela	1	0	1	1	0	1	17	17	0	152	152	0	67	67	0	1	0	1	0	كربلاء
Najaf	0	0	0	0	0	0	0	0	0	159	159	0	58	58	0	0	0	0	0	النجف
Qadysia	0	0	0	0	0	0	0	0	0	156	156	0	78	78	0	0	0	0	0	القادسية
Al-muthanna	0	0	0	0	0	0	0	0	0	65	65	0	21	21	0	0	0	0	0	المثنى
Wasit	0	0	0	0	0	0	14	14	0	218	205	13	82	82	0	0	0	0	0	واسط
Thi-Qar	0	0	0	0	0	0	22	22	0	184	184	0	90	90	0	0	0	0	0	ذي قار
Missan	0	0	0	0	0	0	0	0	0	0	0	0	0	0	0	0	0	0	0	ميسان
Basrah	0	0	0	0	0	0	5	5	0	196	196	0	71	71	0	0	0	0	0	البصرة
Total	5	0	5	5	1	4	286	286	0	2885	2872	13	1205	1205	0	5	0	5	0	المجموع

Not found evening study

ملاحظة/ لا توجد دراسة مسائية في المدارس المهنية للفنون التطبيقية

عدد الطلبة المقبولين الجدد في المدارس المهنية للفنون التطبيقية حسب العمر والجنس والمحافظة للعام الدراسي 2019/2018

Number of new students in the Vocational of application arts schools by age , sex and governorate for 2018/2019

Table (77)

جدول (77)

Governorate	المجموع		عمر 19 سنة		عمر 18 سنة		عمر 17 سنة		عمر 16 سنة		عمر 15 سنة		المحافظة		
	Total		19 years		18 years		17 years		16 years		15 years				
	مجموع	إناث	ذكور	إناث	ذكور	إناث	ذكور	إناث	ذكور	إناث	ذكور	إناث		ذكور	
	Total	Female	Male	Female	Male	Female	Male	Female	Male	Female	Male	Female	Male		
Nineveh	40	40	0	11	0	5	0	10	0	9	0	5	0	نينوى	
Salah-Aldeen	0	0	0	0	0	0	0	0	0	0	0	0	0	صلاح الدين	
Kirkuk	23	23	0	1	0	1	0	6	0	7	0	8	0	كركوك	
Dyala	58	58	0	7	0	7	0	14	0	19	0	11	0	ديالى	
Baghdad	Rusafa/1	172	172	0	15	0	18	0	32	0	55	0	52	0	الرصافة/1
	Rusafa/2	151	151	0	12	0	19	0	21	0	31	0	68	0	الرصافة/2
	Rusafa/3	26	26	0	0	0	6	0	7	0	6	0	7	0	الرصافة/3
	Karkh/1	47	47	0	5	0	6	0	10	0	12	0	14	0	الكرخ/1
	Karkh/2	118	118	0	7	0	19	0	26	0	34	0	32	0	الكرخ/2
	Karkh/3	17	17	0	1	0	5	0	7	0	4	0	0	0	الكرخ/3
Al-Anbar	0	0	0	0	0	0	0	0	0	0	0	0	0	الأنبار	
Babylon	86	86	0	12	0	17	0	20	0	24	0	13	0	بابل	
Kerbela	67	67	0	19	0	11	0	12	0	14	0	11	0	كربلاء	
Najaf	58	58	0	6	0	10	0	14	0	15	0	13	0	النجف	
Qadysia	78	78	0	9	0	16	0	18	0	22	0	13	0	القادسية	
Al-muthanna	21	21	0	3	0	3	0	6	0	4	0	5	0	المتنسى	
Wasit	82	82	0	14	0	8	0	12	0	21	0	27	0	واسط	
Thi-Qar	90	90	0	8	0	8	0	8	0	16	0	50	0	ذي قار	
Missan	0	0	0	0	0	0	0	0	0	0	0	0	0	ميسان	
Basrah	71	71	0	2	0	13	0	16	0	15	0	25	0	البيصرة	
Total	1205	1205	0	132	0	172	0	239	0	308	0	354	0	المجموع	

عدد الطلبة الموجودين في المدارس المهنية للفنون التطبيقية حسب الصف والعمر والجنس والمحافظة للعام الدراسي 2018/2019

Number of existing students in the Vocational application arts schools by age , sex and governorate for 2018/2019

جدول (78)

Governorate	الصف الاول													المحافظة	
	First grade														
	المجموع			عمر 19 سنة		عمر 18 سنة		عمر 17 سنة		عمر 16 سنة		عمر 15 سنة			
	مجموع	إناث	ذكور	إناث	ذكور	إناث	ذكور	إناث	ذكور	إناث	ذكور	إناث	ذكور		
Total	Female	Male	Female	Male	Female	Male	Female	Male	Female	Male	Female	Male			
Nineveh	40	40	0	11	0	5	0	10	0	9	0	5	0	نينوى	
Salah-Aldeen	0	0	0	0	0	0	0	0	0	0	0	0	0	صلاح الدين	
Kirkuk	23	23	0	1	0	1	0	6	0	7	0	8	0	كركوك	
Dyala	58	58	0	7	0	7	0	14	0	19	0	11	0	ديالى	
Baghdad	Rusafa/1	173	173	0	16	0	18	0	32	0	55	0	52	0	الرصافة / 1
	Rusafa/2	153	153	0	14	0	19	0	21	0	31	0	68	0	الرصافة / 2
	Rusafa/3	26	26	0	0	0	6	0	7	0	6	0	7	0	الرصافة / 3
	Karkh/1	47	47	0	5	0	6	0	10	0	12	0	14	0	الكرخ / 1
	Karkh/2	119	119	0	8	0	19	0	26	0	34	0	32	0	الكرخ / 2
	Karkh/3	23	23	0	6	0	6	0	7	0	4	0	0	0	الكرخ / 3
Al-Anbar	0	0	0	0	0	0	0	0	0	0	0	0	0	الانبار	
Babylon	86	86	0	12	0	17	0	20	0	24	0	13	0	بابل	
Kerbela	71	71	0	19	0	13	0	13	0	15	0	11	0	كربلاء	
Najaf	58	58	0	6	0	10	0	14	0	15	0	13	0	النجف	
Qadysia	78	78	0	9	0	16	0	18	0	22	0	13	0	القادسية	
Al-muthanna	21	21	0	3	0	3	0	6	0	4	0	5	0	المتنشى	
Wasit	84	84	0	14	0	8	0	14	0	21	0	27	0	واسط	
Thi-Qar	91	91	0	8	0	9	0	8	0	16	0	50	0	ذي قار	
Missan	0	0	0	0	0	0	0	0	0	0	0	0	0	ميسان	
Basrah	78	78	0	2	0	13	0	18	0	20	0	25	0	البيصرة	
Total	1229	1229	0	141	0	176	0	244	0	314	0	354	0	المجموع	

Table (78) con.

تابع جدول (78)

Governorate	الصف الثاني Second grade													المحافظة	
	المجموع Total	عمر 20 سنة 20 years		عمر 19 سنة 19 years		عمر 18 سنة 18 years		عمر 17 سنة 17 years		عمر 16 سنة 16 years		مجموع	إناث Female		ذكور Male
		إناث Female	ذكور Male	إناث Female	ذكور Male	إناث Female	ذكور Male	إناث Female	ذكور Male	إناث Female	ذكور Male				
Nineveh	0	0	0	0	0	0	0	0	0	0	0	0	0	0	نينوى
Salah-Aldeen	0	0	0	0	0	0	0	0	0	0	0	0	0	0	صلاح الدين
Kirkuk	29	29	0	2	0	1	0	2	0	3	0	21	0	0	كركوك
Dyala	38	38	0	7	0	4	0	11	0	10	0	6	0	0	ديالى
Baghdad	Rusafa/1	122	122	0	4	0	17	0	25	0	37	0	39	0	الرصافة / 1
	Rusafa/2	123	123	0	4	0	22	0	21	0	26	0	50	0	الرصافة / 2
	Rusafa/3	22	22	0	6	0	1	0	5	0	4	0	6	0	الرصافة / 3
	Karkh/1	41	41	0	6	0	3	0	13	0	7	0	12	0	الكرخ / 1
	Karkh/2	70	70	0	6	0	7	0	12	0	14	0	31	0	الكرخ / 2
Karkh/3	13	13	0	2	0	4	0	3	0	2	0	2	0	0	الكرخ / 3
Al-Anbar	0	0	0	0	0	0	0	0	0	0	0	0	0	0	الأنبار
Babylon	68	68	0	15	0	8	0	19	0	8	0	18	0	0	بابل
Kerbela	43	43	0	8	0	9	0	12	0	7	0	7	0	0	كربلاء
Najaf	42	42	0	7	0	5	0	5	0	13	0	12	0	0	النجف
Qadysia	42	42	0	14	0	5	0	6	0	7	0	10	0	0	القادسية
Al-muthanna	22	22	0	1	0	2	0	7	0	4	0	8	0	0	المتن
Wasit	74	74	0	7	0	11	0	7	0	15	0	34	0	0	واسط
Thi-Qar	50	50	0	0	0	2	0	11	0	13	0	24	0	0	ذي قار
Missan	0	0	0	0	0	0	0	0	0	0	0	0	0	0	ميسان
Basrah	63	63	0	6	0	7	0	20	0	18	0	12	0	0	البصرة
Total	862	862	0	95	0	108	0	179	0	188	0	292	0	0	المجموع

Table (78) con.

تابع جدول (78)

Governorate	الصف الثالث													المحافظة	
	Third grade														
	المجموع			عمر 21 سنة		عمر 20 سنة		عمر 19 سنة		عمر 18 سنة		عمر 17 سنة			
	Total	إناث	ذكور	إناث	ذكور	إناث	ذكور	إناث	ذكور	إناث	ذكور	إناث	ذكور		
Nineveh	0	0	0	0	0	0	0	0	0	0	0	0	0	نينوى	
Salah-Aldeen	0	0	0	0	0	0	0	0	0	0	0	0	0	صلاح الدين	
Kirkuk	26	26	0	3	0	2	0	4	0	1	0	16	0	كركوك	
Dyala	31	31	0	9	0	8	0	7	0	6	0	1	0	ديالى	
Baghdad	Rusafa/1	116	116	0	18	0	9	0	10	0	33	0	46	0	الرصافة/1
	Rusafa/2	80	80	0	4	0	2	0	18	0	28	0	28	0	الرصافة/2
	Rusafa/3	26	26	0	2	0	3	0	8	0	7	0	6	0	الرصافة/3
	Karkh/1	39	39	0	7	0	5	0	12	0	11	0	4	0	الكرخ/1
	Karkh/2	73	73	0	11	0	5	0	17	0	20	0	20	0	الكرخ/2
	Karkh/3	19	19	0	2	0	4	0	9	0	2	0	2	0	الكرخ/3
Al-Anbar	0	0	0	0	0	0	0	0	0	0	0	0	0	الأنبار	
Babylon	71	71	0	19	0	12	0	16	0	11	0	13	0	بابل	
Kerbela	38	38	0	10	0	3	0	8	0	8	0	9	0	كربلاء	
Najaf	59	59	0	13	0	8	0	14	0	12	0	12	0	النجف	
Qadysia	36	36	0	12	0	6	0	8	0	7	0	3	0	القادسية	
Al-muthanna	22	22	0	1	0	2	0	7	0	4	0	8	0	المتنسى	
Wasit	60	47	13	9	2	5	1	7	3	10	7	16	0	واسط	
Thi-Qar	43	43	0	0	0	13	0	8	0	20	0	2	0	ذي قار	
Missan	0	0	0	0	0	0	0	0	0	0	0	0	0	ميسان	
Basrah	55	55	0	7	0	8	0	15	0	13	0	12	0	البصرة	
Total	794	781	13	127	2	95	1	168	3	193	7	198	0	المجموع	

Table (78) con.

تابع جدول (78)

المجموع الكلي																			المحافظة
Total																			
المجموع		عمر 21 سنة		عمر 20 سنة		عمر 19 سنة		عمر 18 سنة		عمر 17 سنة		عمر 16 سنة		عمر 15 سنة					
Total		21 years		20 years		19 years		18 years		17 years		16 years		15 years					
Governorate	مجموع	إناث	ذكور	إناث	ذكور	إناث	ذكور	إناث	ذكور	إناث	ذكور	إناث	ذكور	إناث	ذكور	إناث	ذكور		
	Total	Female	Male	Female	Male	Female	Male	Female	Male	Female	Male	Female	Male	Female	Male	Female	Male		
Nineveh	40	40	0	0	0	0	0	11	0	5	0	10	0	9	0	5	0	نينوى	
Salah-Aldeen	0	0	0	0	0	0	0	0	0	0	0	0	0	0	0	0	0	صلاح الدين	
Kirkuk	78	78	0	3	0	4	0	6	0	4	0	25	0	28	0	8	0	كركوك	
Dyala	127	127	0	9	0	15	0	18	0	24	0	25	0	25	0	11	0	ديالى	
Baghdad	Rusafa/1	411	411	0	18	0	13	0	43	0	76	0	115	0	94	0	52	0	الرصافة/1
	Rusafa/2	356	356	0	4	0	6	0	54	0	68	0	75	0	81	0	68	0	الرصافة/2
	Rusafa/3	74	74	0	2	0	9	0	9	0	18	0	17	0	12	0	7	0	الرصافة/3
	Karkh/1	127	127	0	7	0	11	0	20	0	30	0	21	0	24	0	14	0	الكرخ/1
	Karkh/2	262	262	0	11	0	11	0	32	0	51	0	60	0	65	0	32	0	الكرخ/2
	Karkh/3	55	55	0	2	0	6	0	19	0	11	0	11	0	6	0	0	0	الكرخ/3
Al-Anbar	0	0	0	0	0	0	0	0	0	0	0	0	0	0	0	0	0	الأنبار	
Babylon	225	225	0	19	0	27	0	36	0	47	0	41	0	42	0	13	0	بابل	
Kerbela	152	152	0	10	0	11	0	36	0	33	0	29	0	22	0	11	0	كربلاء	
Najaf	159	159	0	13	0	15	0	25	0	27	0	39	0	27	0	13	0	النجف	
Qadysia	156	156	0	12	0	20	0	22	0	29	0	28	0	32	0	13	0	القادسية	
Al-muthanna	65	65	0	1	0	3	0	12	0	14	0	18	0	12	0	5	0	المتنسى	
Wasit	218	205	13	9	2	12	1	32	3	25	7	45	0	55	0	27	0	واسط	
Thi-Qar	184	184	0	0	0	13	0	18	0	40	0	23	0	40	0	50	0	ذي قار	
Missan	0	0	0	0	0	0	0	0	0	0	0	0	0	0	0	0	0	ميسان	
Basrah	196	196	0	7	0	14	0	24	0	46	0	48	0	32	0	25	0	البصرة	
Total	2885	2872	13	127	2	190	1	417	3	548	7	630	0	606	0	354	0	المجموع	

عدد الطلبة الموجودين في المدارس المهنية للفنون التطبيقية حسب العمر والصف والجنس للعام الدراسي 2019/2018

Number of existing students in the Vocational application arts schools by age , sex and grade for 2018/2019

Table(79)

جدول (79)

Age	المجموع الكلي			الصف الثالث			الصف الثاني			الصف الاول			العمر
	Total			Third grade			Second grade			First grade			
	مجموع	إناث	ذكور	مجموع	إناث	ذكور	مجموع	إناث	ذكور	مجموع	إناث	ذكور	
	Total	Female	Male	Total	Female	Male	Total	Female	Male	Total	Female	Male	
15 Year	354	354	0	0	0	0	0	0	0	354	354	0	عمر 15 سنة
16 Year	606	606	0	0	0	0	292	292	0	314	314	0	عمر 16 سنة
17 Year	630	630	0	198	198	0	188	188	0	244	244	0	عمر 17 سنة
18 Year	555	548	7	200	193	7	179	179	0	176	176	0	عمر 18 سنة
19 Year	420	417	3	171	168	3	108	108	0	141	141	0	عمر 19 سنة
20 Year	191	190	1	96	95	1	95	95	0	0	0	0	عمر 20 سنة
21 Year	129	127	2	129	127	2	0	0	0	0	0	0	عمر 21 سنة
Total	2885	2872	13	794	781	13	862	862	0	1229	1229	0	المجموع

عدد الطلبة الراشدين في المدارس المهنية للفنون التطبيقية حسب اسباب الرسوب والصف والجنس والمحافظة للعام الدراسي 2017/2018

Number of failing students in Vocational application arts schools by reasons of failure , grade, sex, and governorate for 2017/2018

Table (80)

جدول (80)

الفشل في الامتحان													المحافظة	
Failure in exam														
Governorate	المجموع الكلي			الصف الثالث			الصف الثاني			الصف الأول				
	مجموع	إناث	ذكور	مجموع	إناث	ذكور	مجموع	إناث	ذكور	مجموع	إناث	ذكور		
	Total	Female	Male	Total	Female	Male	Total	Female	Male	Total	Female	Male		
Nineveh	0	0	0	0	0	0	0	0	0	0	0	0	نينوى	
Salah-Aldeen	0	0	0	0	0	0	0	0	0	0	0	0	صلاح الدين	
Kirkuk	0	0	0	0	0	0	0	0	0	0	0	0	كركوك	
Dyala	1	1	0	0	0	0	0	0	0	1	1	0	ديالى	
Baghdad	Rusafa/1	0	0	0	0	0	0	0	0	0	0	0	الرصافة/1	
	Rusafa/2	2	2	0	1	1	0	0	0	1	1	0	الرصافة/2	
	Rusafa/3	0	0	0	0	0	0	0	0	0	0	0	الرصافة/3	
	Karkh/1	1	1	0	1	1	0	0	0	0	0	0	الكرخ/1	
	Karkh/2	9	9	0	2	2	0	5	5	0	2	2	0	الكرخ/2
	Karkh/3	2	2	0	1	1	0	1	1	0	0	0	0	الكرخ/3
Al-Anbar	0	0	0	0	0	0	0	0	0	0	0	0	الأنبار	
Babylon	3	3	0	2	2	0	1	1	0	0	0	0	بابل	
Kerbela	2	2	0	1	1	0	0	0	0	1	1	0	كربلاء	
Najaf	0	0	0	0	0	0	0	0	0	0	0	0	النجف	
Qadysia	0	0	0	0	0	0	0	0	0	0	0	0	القادسية	
Al-muthanna	0	0	0	0	0	0	0	0	0	0	0	0	المثنى	
Wasit	5	2	3	4	1	3	0	0	0	1	1	0	واسط	
Thi-Qar	3	3	0	1	1	0	1	1	0	1	1	0	ذي قار	
Missan	0	0	0	0	0	0	0	0	0	0	0	0	ميسان	
Basrah	4	4	0	0	0	0	2	2	0	2	2	0	البصرة	
Total	32	29	3	13	10	3	10	10	0	9	9	0	المجموع	

Table (80) con.

Governorate	تجاوز أيام الغياب cross absence												المحافظة
	المجموع الكلي			الصف الثالث			الصف الثاني			الصف الأول			
	Total			Third grade			Second grade			First grade			
	مجموع	إناث	ذكور	مجموع	إناث	ذكور	مجموع	إناث	ذكور	مجموع	إناث	ذكور	
Total	Female	Male	Total	Female	Male	Total	Female	Male	Total	Female	Male		
Nineveh	0	0	0	0	0	0	0	0	0	0	0	0	نينوى
Salah-Aldeen	0	0	0	0	0	0	0	0	0	0	0	0	صلاح الدين
Kirkuk	0	0	0	0	0	0	0	0	0	0	0	0	كركوك
Dyala	7	7	0	0	0	0	2	2	0	5	5	0	ديالى
Baghdad	Rusafa/1	0	0	0	0	0	0	0	0	0	0	0	الرصافة/1
	Rusafa/2	9	9	0	3	3	2	2	0	4	4	0	الرصافة/2
	Rusafa/3	0	0	0	0	0	0	0	0	0	0	0	الرصافة/3
	Karkh/1	2	2	0	1	1	0	0	0	1	1	0	الكرخ/1
	Karkh/2	3	3	0	0	0	2	2	0	1	1	0	الكرخ/2
	Karkh/3	0	0	0	0	0	0	0	0	0	0	0	الكرخ/3
Al-Anbar	0	0	0	0	0	0	0	0	0	0	0	0	الأنبار
Babylon	12	12	0	3	3	0	3	3	0	6	6	0	بابل
Kerbela	1	1	0	0	0	0	0	0	0	1	1	0	كربلاء
Najaf	0	0	0	0	0	0	0	0	0	0	0	0	النجف
Qadysia	6	6	0	5	5	0	0	0	0	1	1	0	القادسية
Al-muthanna	3	3	0	1	1	0	2	2	0	0	0	0	المتن
Wasit	9	8	1	2	1	1	5	5	0	2	2	0	واسط
Thi-Qar	17	17	0	0	0	0	2	2	0	15	15	0	ذي قار
Missan	0	0	0	0	0	0	0	0	0	0	0	0	ميسان
Basrah	15	15	0	5	5	0	5	5	0	5	5	0	البيصرة
Total	84	83	1	20	19	1	23	23	0	41	41	0	المجموع

Governorate	أسباب أخرى Other reasons												المحافظة
	المجموع الكلي Total			الصف الثالث Third grade			الصف الثاني Second grade			الصف الأول First grade			
	مجموع	إناث	ذكور	مجموع	إناث	ذكور	مجموع	إناث	ذكور	مجموع	إناث	ذكور	
	Total	Female	Male	Total	Female	Male	Total	Female	Male	Total	Female	Male	
Nineveh	0	0	0	0	0	0	0	0	0	0	0	0	نينوى
Salah-Aldeen	0	0	0	0	0	0	0	0	0	0	0	0	صلاح الدين
Kirkuk	0	0	0	0	0	0	0	0	0	0	0	0	كركوك
Dyala	2	2	0	0	0	0	1	1	0	1	1	0	ديالى
Baghdad	Rusafa/1	0	0	0	0	0	0	0	0	0	0	0	الرصافة/1
	Rusafa/2	2	2	0	0	0	0	0	0	2	2	0	الرصافة/2
	Rusafa/3	0	0	0	0	0	0	0	0	0	0	0	الرصافة/3
	Karkh/1	0	0	0	0	0	0	0	0	0	0	0	الكرخ/1
	Karkh/2	0	0	0	0	0	0	0	0	0	0	0	الكرخ/2
	Karkh/3	0	0	0	0	0	0	0	0	0	0	0	الكرخ/3
Al-Anbar	0	0	0	0	0	0	0	0	0	0	0	0	الأنبار
Babylon	0	0	0	0	0	0	0	0	0	0	0	0	بابل
Kerbela	0	0	0	0	0	0	0	0	0	0	0	0	كربلاء
Najaf	0	0	0	0	0	0	0	0	0	0	0	0	النجف
Qadysia	1	1	0	1	1	0	0	0	0	0	0	0	القادسية
Al-muthanna	13	13	0	3	3	0	10	10	0	0	0	0	المتنشى
Wasit	0	0	0	0	0	0	0	0	0	0	0	0	واسط
Thi-Qar	16	16	0	1	1	0	0	0	0	15	15	0	ذي قار
Missan	0	0	0	0	0	0	0	0	0	0	0	0	ميسان
Basrah	0	0	0	0	0	0	0	0	0	0	0	0	البصرة
Total	34	34	0	5	5	0	11	11	0	18	18	0	المجموع

Table (80) con.

تابع جدول (80)

جميع الاسباب														
All reasons														
Governorate	المجموع الكلي			الصف الثالث			الصف الثاني			الصف الأول			المحافظة	
	مجموع	إناث	ذكور	مجموع	إناث	ذكور	مجموع	إناث	ذكور	مجموع	إناث	ذكور		
	Total	Female	Male	Total	Female	Male	Total	Female	Male	Total	Female	Male		
Nineveh	0	0	0	0	0	0	0	0	0	0	0	0	نينوى	
Salah-Aldeen	0	0	0	0	0	0	0	0	0	0	0	0	صلاح الدين	
Kirkuk	0	0	0	0	0	0	0	0	0	0	0	0	كركوك	
Dyala	10	10	0	0	0	0	3	3	0	7	7	0	ديالى	
Baghdad	Rusafa/1	0	0	0	0	0	0	0	0	0	0	0	الرصافة/1	
	Rusafa/2	13	13	0	4	4	2	2	0	7	7	0	الرصافة/2	
	Rusafa/3	0	0	0	0	0	0	0	0	0	0	0	الرصافة/3	
	Karkh/1	3	3	0	2	2	0	0	0	1	1	0	الكرخ/1	
	Karkh/2	12	12	0	2	2	0	7	7	0	3	3	0	الكرخ/2
	Karkh/3	2	2	0	1	1	0	1	1	0	0	0	0	الكرخ/3
Al-Anbar	0	0	0	0	0	0	0	0	0	0	0	0	الأنبار	
Babylon	15	15	0	5	5	0	4	4	0	6	6	0	بابل	
Kerbela	3	3	0	1	1	0	0	0	0	2	2	0	كربلاء	
Najaf	0	0	0	0	0	0	0	0	0	0	0	0	النجف	
Qadysia	7	7	0	6	6	0	0	0	0	1	1	0	القادسية	
Al-muthanna	16	16	0	4	4	0	12	12	0	0	0	0	المثنى	
Wasit	14	10	4	6	2	4	5	5	0	3	3	0	واسط	
Thi-Qar	36	36	0	2	2	0	3	3	0	31	31	0	ذي قار	
Missan	0	0	0	0	0	0	0	0	0	0	0	0	ميسان	
Basrah	19	19	0	5	5	0	7	7	0	7	7	0	البيصرة	
Total	150	146	4	38	34	4	44	44	0	68	68	0	المجموع	

عدد الطلبة التاركين في المدارس المهنية للفنون التطبيقية حسب الصف والجنس والمحافظة للعام الدراسي 2019/2018

Number of leaving students in Vocational application arts schools by , grade, sex, and governorate for 2018/2019

Table (81)

جدول (81)

Governorate	المجموع الكلي			الصف الثالث			الصف الثاني			الصف الأول			المحافظة	
	Total			Third grade			Second grade			First grade				
	مجموع	إناث	ذكور	مجموع	إناث	ذكور	مجموع	إناث	ذكور	مجموع	إناث	ذكور		
	Total	Female	Male	Total	Female	Male	Total	Female	Male	Total	Female	Male		
Nineveh	0	0	0	0	0	0	0	0	0	0	0	0	نينوى	
Salah-Aldeen	0	0	0	0	0	0	0	0	0	0	0	0	صلاح الدين	
Kirkuk	1	1	0	1	1	0	0	0	0	0	0	0	كركوك	
Dyala	5	5	0	0	0	0	1	1	0	4	4	0	ديالى	
Baghdad	Rusafa/1	17	17	0	9	9	0	5	5	0	3	3	0	الرصافة/1
	Rusafa/2	11	11	0	4	4	0	5	5	0	2	2	0	الرصافة/2
	Rusafa/3	6	6	0	2	2	0	4	4	0	0	0	0	الرصافة/3
	Karkh/1	4	4	0	2	2	0	2	2	0	0	0	0	الكرخ/1
	Karkh/2	12	12	0	5	5	0	6	6	0	1	1	0	الكرخ/2
	Karkh/3	4	4	0	1	1	0	3	3	0	0	0	0	الكرخ/3
Al-Anbar	0	0	0	0	0	0	0	0	0	0	0	0	الأنبار	
Babylon	6	6	0	1	1	0	2	2	0	3	3	0	بابل	
Kerbela	5	5	0	1	1	0	3	3	0	1	1	0	كربلاء	
Najaf	4	4	0	1	1	0	3	3	0	0	0	0	النجف	
Qadysia	23	23	0	9	9	0	11	11	0	3	3	0	القادسية	
Al-muthanna	8	8	0	1	1	0	3	3	0	4	4	0	المتنسى	
Wasit	5	5	0	0	0	0	4	4	0	1	1	0	واسط	
Thi-Qar	8	8	0	3	3	0	3	3	0	2	2	0	ذي قار	
Missan	0	0	0	0	0	0	0	0	0	0	0	0	ميسان	
Basrah	3	3	0	0	0	0	0	0	0	3	3	0	البيصرة	
Total	122	122	0	40	40	0	55	55	0	27	27	0	المجموع	

عدد الطلبة الناجحين في المدارس المهنية للفنون التطبيقية حسب الصف والجنس والمحافظة للعام الدراسي 2018/2017

Number of succeeded students in Vocational application arts by , grade, sex, and governorate for 2017/2018

Table (82)

جدول (82)

Governorate	المجموع الكلي			الصف الثالث			الصف الثاني			الصف الأول			المحافظة	
	Total			Third grade			Second grade			First grade				
	مجموع	إناث	ذكور	مجموع	إناث	ذكور	مجموع	إناث	ذكور	مجموع	إناث	ذكور		
	Total	Female	Male	Total	Female	Male	Total	Female	Male	Total	Female	Male		
Nineveh	0	0	0	0	0	0	0	0	0	0	0	0	نينوى	
Salah-Aldeen	0	0	0	0	0	0	0	0	0	0	0	0	صلاح الدين	
Kirkuk	67	67	0	26	26	0	24	24	0	17	17	0	كركوك	
Dyala	94	94	0	26	26	0	29	29	0	39	39	0	ديالى	
Baghdad	Rusafa/1	415	415	0	189	189	0	108	108	0	118	118	0	الرصافة/1
	Rusafa/2	372	372	0	135	135	0	83	83	0	154	154	0	الرصافة/2
	Rusafa/3	60	60	0	22	22	0	21	21	0	17	17	0	الرصافة/3
	Karkh/1	125	125	0	42	42	0	39	39	0	44	44	0	الكرخ/1
	Karkh/2	198	198	0	70	70	0	65	65	0	63	63	0	الكرخ/2
	Karkh/3	43	43	0	12	12	0	18	18	0	13	13	0	الكرخ/3
Al-Anbar	0	0	0	0	0	0	0	0	0	0	0	0	الأنبار	
Babylon	193	193	0	59	59	0	70	70	0	64	64	0	بابل	
Kerbela	122	122	0	44	44	0	38	38	0	40	40	0	كربلاء	
Najaf	139	139	0	29	29	0	58	58	0	52	52	0	النجف	
Qadysia	108	108	0	35	35	0	35	35	0	38	38	0	القادسية	
Al-muthanna	87	87	0	51	51	0	14	14	0	22	22	0	المثنى	
Wasit	185	165	20	53	45	8	45	45	0	87	75	12	واسط	
Thi-Qar	142	142	0	43	43	0	44	44	0	55	55	0	ذي قار	
Missan	0	0	0	0	0	0	0	0	0	0	0	0	ميسان	
Basrah	181	181	0	55	55	0	63	63	0	63	63	0	البصرة	
Total	2531	2511	20	891	883	8	754	754	0	886	874	12	المجموع	

عدد أعضاء الهيئة التدريسية في المدارس المهنية للفنون التطبيقية حسب الشهادة والجنس والمحافظه للعام الدراسي 2019/2018

Number of teaching staff in Vocational application arts schools by , certification, sex, and governorate for 2018/2019

Table (83)

جدول (83)

Governorate	المجموع الكلي		أخرى		دكتوراه		ماجستير		دبلوم عالي		بكالوريوس تعليمي		بكالوريوس عام		دبلوم عالي		دبلوم تعليمي		اعدادية		المحافظة	
	Total		Other		Doctor		Master		High Diploma		Educational bachelor's		General Bachelor's		Higher diploma		Educational diploma		Secondary			
	مجموع	اثاث	ذكور	اثاث	ذكور	اثاث	ذكور	اثاث	ذكور	اثاث	ذكور	اثاث	ذكور	اثاث	ذكور	اثاث	ذكور	اثاث	ذكور	اثاث		ذكور
	Total	Female	Male	Female	Male	Female	Male	Female	Male	Female	Male	Female	Male	Female	Male	Female	Male	Female	Male	Female	Male	
Nineveh	0	0	0	0	0	0	0	0	0	0	0	0	0	0	0	0	0	0	0	0	0	نينوى
Salah-Aldeen	0	0	0	0	0	0	0	0	0	0	0	0	0	0	0	0	0	0	0	0	0	صلاح الدين
Kirkuk	20	20	0	0	0	0	0	0	0	0	0	1	0	5	0	12	0	0	0	2	0	كركوك
Dyala	12	12	0	0	0	0	0	0	0	0	0	3	0	4	0	0	0	0	0	5	0	ديالى
Baghdad	Rusafa/1	65	65	0	0	0	0	0	0	0	0	0	0	61	0	3	0	1	0	0	0	الرصافة/1
	Rusafa/2	55	55	0	0	0	0	0	0	0	0	17	0	21	0	17	0	0	0	0	0	الرصافة/2
	Rusafa/3	6	6	0	0	0	0	0	0	0	0	0	0	3	0	3	0	0	0	0	0	الرصافة/3
	Karkh/1	0	0	0	0	0	0	0	0	0	0	0	0	0	0	0	0	0	0	0	0	الكرخ/1
	Karkh/2	37	37	0	0	0	0	0	1	0	0	0	7	0	13	0	16	0	0	0	0	الكرخ/2
Karkh/3	0	0	0	0	0	0	0	0	0	0	0	0	0	0	0	0	0	0	0	0	الكرخ/3	
Al-Anbar	0	0	0	0	0	0	0	0	0	0	0	0	0	0	0	0	0	0	0	0	0	الانبار
Babylon	33	33	0	0	0	1	0	1	0	0	0	6	0	22	0	3	0	0	0	0	0	بابل
Kerbela	17	17	0	0	0	0	0	0	0	0	0	3	0	6	0	8	0	0	0	0	0	كربلاء
Najaf	0	0	0	0	0	0	0	0	0	0	0	0	0	0	0	0	0	0	0	0	0	النجف
Qadysia	0	0	0	0	0	0	0	0	0	0	0	0	0	0	0	0	0	0	0	0	0	القادسية
Al-muthanna	0	0	0	0	0	0	0	0	0	0	0	0	0	0	0	0	0	0	0	0	0	المتنسى
Wasit	14	14	0	0	0	0	0	0	0	0	0	0	0	0	0	3	0	11	0	0	0	واسط
Thi-Qar	22	22	0	0	0	0	0	0	0	0	0	0	0	0	0	0	0	22	0	0	0	ذي قار
Missan	0	0	0	0	0	0	0	0	0	0	0	0	0	0	0	0	0	0	0	0	0	ميسان
Basrah	5	5	0	0	0	0	0	1	0	0	0	0	0	2	0	2	0	0	0	0	0	البصرة
Total	286	286	0	0	0	1	0	3	0	0	0	37	0	137	0	67	0	34	0	7	0	المجموع

عدد أعضاء الهيئة التدريسية في المدارس المهنية للفنون التطبيقية حسب العنوان الوظيفي والجنس والمحافظة للعام الدراسي 2019/2018

Number of teaching staff in Vocational application arts schools by , function title, sex, and governorate for 2018/2019

Table (84)

جدول (84)

Governorate	المجموع الكلي			مرشد			معلم			مدرس			معاون			مدير			المحافظة	
	Total			Advisor			Teacher			secondary teacher			Assistant			Manager				
	مجموع	اناث	ذكور	مجموع	اناث	ذكور	مجموع	اناث	ذكور	مجموع	اناث	ذكور	مجموع	اناث	ذكور	مجموع	اناث	ذكور		
	Total	Female	Male	Total	Female	Male	Total	Female	Male	Total	Female	Male	Total	Female	Male	Total	Female	Male		
Nineveh	0	0	0	0	0	0	0	0	0	0	0	0	0	0	0	0	0	0	نينوى	
Salah-Aldeen	0	0	0	0	0	0	0	0	0	0	0	0	0	0	0	0	0	0	صلاح الدين	
Kirkuk	20	20	0	0	0	0	14	14	0	6	6	0	0	0	0	0	0	0	كركوك	
Dyala	12	12	0	0	0	0	5	5	0	7	7	0	0	0	0	0	0	0	ديالى	
Baghdad	Rusafa/1	65	65	0	0	0	0	0	0	65	65	0	0	0	0	0	0	0	الرصافة/1	
	Rusafa/2	55	55	0	0	0	14	14	0	34	34	0	5	5	0	2	2	0	الرصافة/2	
	Rusafa/3	6	6	0	0	0	3	3	0	3	3	0	0	0	0	0	0	0	الرصافة/3	
	Karkh/1	0	0	0	0	0	0	0	0	0	0	0	0	0	0	0	0	0	الكرخ/1	
	Karkh/2	37	37	0	0	0	19	19	0	15	15	0	3	3	0	0	0	0	0	الكرخ/2
	Karkh/3	0	0	0	0	0	0	0	0	0	0	0	0	0	0	0	0	0	0	الكرخ/3
Al-Anbar	0	0	0	0	0	0	0	0	0	0	0	0	0	0	0	0	0	0	الانبار	
Babylon	33	33	0	0	0	3	3	0	24	24	0	4	4	0	2	2	0	0	بابل	
Kerbela	17	17	0	0	0	8	8	0	7	7	0	1	1	0	1	1	0	0	كربلاء	
Najaf	0	0	0	0	0	0	0	0	0	0	0	0	0	0	0	0	0	0	النجف	
Qadysia	0	0	0	0	0	0	0	0	0	0	0	0	0	0	0	0	0	0	القادسية	
Al-muthanna	0	0	0	0	0	0	0	0	0	0	0	0	0	0	0	0	0	0	المتن	
Wasit	14	14	0	0	0	11	11	0	3	3	0	0	0	0	0	0	0	0	واسط	
Thi-Qar	22	22	0	0	0	22	22	0	0	0	0	0	0	0	0	0	0	0	ذي قار	
Missan	0	0	0	0	0	0	0	0	0	0	0	0	0	0	0	0	0	0	ميسان	
Basrah	5	5	0	0	0	2	2	0	2	2	0	1	1	0	0	0	0	0	البيصرة	
Total	286	286	0	0	0	101	101	0	166	166	0	14	14	0	5	5	0	0	المجموع	

عدد أعضاء الهيئة التدريسية في المدارس المهنية للفنون التطبيقية حسب الاختصاص والجنس والمحافظة للعام الدراسي 2019/2018

Number of teaching staff in Vocational application arts schools by , specialism, sex, and governorate for 2018/2019

Table (85) .con

جدول (85)

Governorate	التربية الفنية		التربية الرياضية		الاجتماع		الجغرافية		التاريخ		علوم الحياة		الكيمياء		الفيزياء		الرياضيات		اللغة الكردية		اللغة الانكليزية		اللغة العربية		التربية الاسلامية		المحافظة	
	Art		Sport		Sociology		Geography		History		biology		Chemistry		Physics		Mathematics		Kurdish language		English language		Arabic language		Isalmic education			
	اناث	ذكور	اناث	ذكور	اناث	ذكور	اناث	ذكور	اناث	ذكور	اناث	ذكور	اناث	ذكور	اناث	ذكور	اناث	ذكور	اناث	ذكور	اناث	ذكور	اناث	ذكور	اناث	ذكور		
	Female	Male	Female	Male	Female	Male	Female	Male	Female	Male	Female	Male	Female	Male	Female	Male	Female	Male	Female	Male	Female	Male	Female	Male	Female	Male		
Nineveh	0	0	0	0	0	0	0	0	0	0	0	0	0	0	0	0	0	0	0	0	0	0	0	0	0	0	نينوى	
Salah-Aldeen	0	0	0	0	0	0	0	0	0	0	0	0	0	0	0	0	0	0	0	0	0	0	0	0	0	0	صلاح الدين	
Kirkuk	0	0	0	0	0	0	0	0	0	0	0	0	0	0	0	0	0	0	0	0	2	0	0	0	1	0	كركوك	
Dyala	0	0	2	0	0	0	0	0	0	0	0	0	0	0	0	0	2	0	0	0	1	0	0	0	1	0	ديالى	
Baghdad	Rusafa/1	5	0	1	0	0	0	0	0	0	0	0	0	0	1	0	2	0	0	0	3	0	5	0	0	0	الرصافة / 1	
	Rusafa/2	17	0	2	0	0	0	0	0	0	0	0	0	0	1	0	0	0	0	0	3	0	3	0	3	0	الرصافة / 2	
	Rusafa/3	0	0	0	0	0	0	0	0	0	0	0	0	0	0	0	0	0	0	0	0	0	0	0	0	0	الرصافة / 3	
	Karkh/1	0	0	0	0	0	0	0	0	0	0	0	0	0	0	0	0	0	0	0	0	0	0	0	0	0	الكرخ / 1	
	Karkh/2	2	0	2	0	0	0	0	0	0	0	0	0	0	0	0	5	0	0	0	0	0	0	5	0	5	0	الكرخ / 2
	Karkh/3	0	0	0	0	0	0	0	0	0	0	0	0	0	0	0	0	0	0	0	0	0	0	0	0	0	0	الكرخ / 3
Al-Anbar	0	0	0	0	0	0	0	0	0	0	0	0	0	0	0	0	0	0	0	0	0	0	0	0	0	0	الأنبار	
Babylon	1	0	2	0	0	0	0	0	0	0	0	0	0	0	0	2	0	0	0	3	0	4	0	2	0	بابل		
Kerbela	4	0	0	0	0	0	0	0	0	0	0	0	0	0	0	0	0	0	0	1	0	1	0	2	0	كربلاء		
Najaf	0	0	0	0	0	0	0	0	0	0	0	0	0	0	0	0	0	0	0	0	0	0	0	0	0	0	التجف	
Qadysia	0	0	0	0	0	0	0	0	0	0	0	0	0	0	0	0	0	0	0	0	0	0	0	0	0	0	القادسية	
Al-muthanna	0	0	0	0	0	0	0	0	0	0	0	0	0	0	0	0	0	0	0	0	0	0	0	0	0	0	المتنسى	
Wasit	2	0	0	0	0	0	0	0	0	0	0	0	0	0	0	1	0	0	0	1	0	2	0	2	0	واسط		
Thi-Qar	3	0	0	0	0	0	0	0	0	0	0	0	0	1	0	1	0	0	0	0	0	0	2	0	2	0	ذي قار	
Missan	0	0	0	0	0	0	0	0	0	0	0	0	0	0	0	0	0	0	0	0	0	0	0	0	0	0	ميسان	
Basrah	1	0	0	0	0	0	0	0	0	0	0	0	0	0	0	0	0	0	0	0	0	0	0	0	0	0	البصرة	
Total	35	0	9	0	0	0	0	0	0	0	0	0	0	3	0	13	0	0	0	14	0	22	0	18	0	المجموع		

Table (85) con.

تابع جدول (85)

Governorate	السيارات		ميكانيك (خرافة وبراءة)		الكهرباء		البيطرة العامة		مقاومة الافات		اقتصاد وارشاد زراعي		التربية		صناعات غذائية والبان		محاصيل حقلية		البستنة		انتاج حيواني		الغابات		انتاج نباتي		زراعة عامة		المحافظة
	Cars		Mechanic		Electricity		Veterinary		Pest control		Agriculture Advice		Education		Dairy products		Field crops		Gardening		Animalistic product		Forest		Vegetarian product		Agriculture		
	اناث	ذكور	اناث	ذكور	اناث	ذكور	اناث	ذكور	اناث	ذكور	اناث	ذكور	اناث	ذكور	اناث	ذكور	اناث	ذكور	اناث	ذكور	اناث	ذكور	اناث	ذكور	اناث	ذكور	اناث	ذكور	
	Female	Male	Female	Male	Female	Male	Female	Male	Female	Male	Female	Male	Female	Male	Female	Male	Female	Male	Female	Male	Female	Male	Female	Male	Female	Male	Female	Male	
Nineveh	0	0	0	0	0	0	0	0	0	0	0	0	0	0	0	0	0	0	0	0	0	0	0	0	0	0	0	0	نينوى
Salah-Aldeen	0	0	0	0	0	0	0	0	0	0	0	0	0	0	0	0	0	0	0	0	0	0	0	0	0	0	0	0	صلاح الدين
Kirkuk	0	0	0	0	0	0	0	0	0	0	0	0	0	0	0	0	0	0	0	0	0	1	0	0	0	0	0	0	كركوك
Dyala	0	0	0	0	0	0	0	0	0	0	0	0	0	0	0	0	0	0	0	0	0	0	0	0	0	0	0	0	ديالى
Baghdad	Rusafa/1	0	0	0	0	0	0	0	0	0	0	0	0	0	0	0	0	0	0	0	0	0	0	0	0	0	1	0	الرصافة / 1
	Rusafa/2	0	0	0	0	2	0	0	0	0	0	0	3	0	0	0	0	0	0	0	0	0	0	0	0	0	1	0	الرصافة / 2
	Rusafa/3	0	0	0	0	0	0	0	0	0	0	0	0	0	0	0	0	0	0	0	0	0	0	0	0	0	0	0	الرصافة / 3
	Karkh/1	0	0	0	0	0	0	0	0	0	0	0	0	0	0	0	0	0	0	0	0	0	0	0	0	0	0	0	الكرخ / 1
	Karkh/2	0	0	0	0	0	0	0	0	0	0	0	0	3	0	0	0	0	0	0	0	0	0	0	0	0	0	0	الكرخ / 2
	Karkh/3	0	0	0	0	0	0	0	0	0	0	0	0	0	0	0	0	0	0	0	0	0	0	0	0	0	0	0	الكرخ / 3
Al-Anbar	0	0	0	0	0	0	0	0	0	0	0	0	0	0	0	0	0	0	0	0	0	0	0	0	0	0	0	0	الانبار
Babylon	0	0	0	0	0	0	0	0	0	0	1	0	0	0	0	0	0	0	0	0	0	0	0	0	0	0	0	0	بابل
Kerbela	0	0	1	0	1	0	0	0	0	0	0	0	0	0	0	0	0	0	0	0	0	0	0	0	0	0	0	0	كربلاء
Najaf	0	0	0	0	0	0	0	0	0	0	0	0	0	0	0	0	0	0	0	0	0	0	0	0	0	0	0	0	التجف
Qadysia	0	0	0	0	0	0	0	0	0	0	0	0	0	0	0	0	0	0	0	0	0	0	0	0	0	0	0	0	القادسية
Al-muthanna	0	0	0	0	0	0	0	0	0	0	0	0	0	0	0	0	0	0	0	0	0	0	0	0	0	0	0	0	المتنسى
Wasit	0	0	0	0	0	0	0	0	0	0	0	0	0	0	0	0	0	0	0	0	0	0	0	0	0	0	1	0	واسط
Thi-Qar	0	0	0	0	0	0	0	0	0	0	0	0	0	0	0	0	0	0	0	0	0	0	0	0	0	0	0	0	ذي قار
Missan	0	0	0	0	0	0	0	0	0	0	0	0	0	0	0	0	0	0	0	0	0	0	0	0	0	0	0	0	ميسان
Basrah	0	0	0	0	0	0	0	0	0	0	0	0	0	1	0	0	0	1	0	0	0	0	0	0	0	0	0	0	البصرة
Total	0	0	1	0	3	0	0	0	0	1	0	3	0	4	0	0	0	1	0	0	0	1	0	0	0	3	0	المجموع	

Table (85) con.

تابع جدول (85)

Governorate	العلوم التجارية		المعادن		مكننة زراعية		بتروكيماوية		النماذج		البناء		صناعة الزجاج		تاسيسات صحية		الطباعة		النسيج		النجارة		السباكة		راديو وتلفزيون		المعامل		المحافظة	
	Commercial science		Metal		Agricultural Mechanization		Petrochemical		Symbols		Building		Glass industry		Sanitation		Printing		Weaving		Trade		Foundry		Radio & Tv		Factories			
	اناث	ذكور	اناث	ذكور	اناث	ذكور	اناث	ذكور	اناث	ذكور	اناث	ذكور	اناث	ذكور	اناث	ذكور	اناث	ذكور	اناث	ذكور	اناث	ذكور	اناث	ذكور	اناث	ذكور	اناث	ذكور		
	Female	Male	Female	Male	Female	Male	Female	Male	Female	Male	Female	Male	Female	Male	Female	Male	Female	Male	Female	Male	Female	Male	Female	Male	Female	Male	Female	Male		
Nineveh	0	0	0	0	0	0	0	0	0	0	0	0	0	0	0	0	0	0	0	0	0	0	0	0	0	0	0	0	نينوى	
Salah-Aldeen	0	0	0	0	0	0	0	0	0	0	0	0	0	0	0	0	0	0	0	0	0	0	0	0	0	0	0	0	صلاح الدين	
Kirkuk	0	0	0	0	0	0	0	0	0	0	1	0	0	0	0	0	0	0	0	0	0	0	0	0	1	0	0	0	كركوك	
Dyala	0	0	0	0	0	0	0	0	0	0	0	0	0	0	0	0	0	0	0	0	0	0	0	0	0	0	0	0	ديالى	
Baghdad	Rusafa/1	29	0	0	0	0	0	0	0	0	0	0	0	0	0	0	0	0	0	0	0	0	0	0	0	0	0	0	الرصافة / 1	
	Rusafa/2	0	0	0	0	0	0	0	0	0	0	0	0	0	0	10	0	1	0	0	0	0	0	0	0	0	0	0	0	الرصافة / 2
	Rusafa/3	3	0	0	0	0	0	0	0	0	0	0	0	0	0	0	0	0	0	0	0	0	0	0	0	0	0	0	0	الرصافة / 3
	Karkh/1	0	0	0	0	0	0	0	0	0	0	0	0	0	0	0	0	0	0	0	0	0	0	0	0	0	0	0	0	الكرخ / 1
	Karkh/2	5	0	0	0	0	0	0	0	0	0	0	0	0	0	0	0	0	0	0	0	0	0	0	0	0	0	0	0	الكرخ / 2
	Karkh/3	0	0	0	0	0	0	0	0	0	0	0	0	0	0	0	0	0	0	0	0	0	0	0	0	0	0	0	0	الكرخ / 3
Al-Anbar	0	0	0	0	0	0	0	0	0	0	0	0	0	0	0	0	0	0	0	0	0	0	0	0	0	0	0	0	الانبار	
Babylon	9	0	0	0	0	0	1	0	0	0	0	0	0	0	0	0	0	0	0	0	0	0	0	0	0	0	0	0	بابل	
Kerbela	1	0	0	0	0	0	0	0	0	0	0	0	0	0	0	0	0	0	0	0	0	0	0	0	0	0	0	0	كربلاء	
Najaf	0	0	0	0	0	0	0	0	0	0	0	0	0	0	0	0	0	0	0	0	0	0	0	0	0	0	0	0	النجف	
Qadysia	0	0	0	0	0	0	0	0	0	0	0	0	0	0	0	0	0	0	0	0	0	0	0	0	0	0	0	0	القادسية	
Al-muthanna	0	0	0	0	0	0	0	0	0	0	0	0	0	0	0	0	0	0	0	0	0	0	0	0	0	0	0	0	المتن	
Wasit	0	0	0	0	0	0	0	0	0	0	0	0	0	0	0	0	0	1	0	0	0	0	0	0	1	0	0	0	واسط	
Thi-Qar	0	0	0	0	0	0	0	0	0	0	0	0	0	0	0	0	0	0	0	0	0	0	0	0	0	0	0	0	ذي قار	
Missan	0	0	0	0	0	0	0	0	0	0	0	0	0	0	0	0	0	0	0	0	0	0	0	0	0	0	0	0	ميسان	
Basrah	0	0	0	0	0	0	0	0	0	0	0	0	0	0	0	0	0	0	0	0	0	0	0	0	0	0	0	0	البيصرة	
Total	47	0	0	0	0	0	1	0	0	0	1	0	0	0	0	10	0	2	0	0	0	0	0	0	2	0	0	0	المجموع	

Table (85) con.

تابع جدول (85)

Governorate	قانون		علم نفس		رسم هندسي		هندسة كيميائية		تعاونيات زراعية		ادارة مزارع		المسكرتارية		الاقتصاد		الاحصاء		ادارة		محاسبة		المحافظة
	Law		Psychology		Chemical engineering		Chemical Engineering		Agricultural cooperatives		Management of farms		Secretary		Economy		Statistic		Administration		Accounting		
	اناث	ذكور	اناث	ذكور	اناث	ذكور	اناث	ذكور	اناث	ذكور	اناث	ذكور	اناث	ذكور	اناث	ذكور	اناث	ذكور	اناث	ذكور	اناث	ذكور	
	Female	Male	Female	Male	Female	Male	Female	Male	Female	Male	Female	Male	Female	Male	Female	Male	Female	Male	Female	Male	Female	Male	
Nineveh	0	0	0	0	0	0	0	0	0	0	0	0	0	0	0	0	0	0	0	0	0	0	نينوى
Salah-Aldeen	0	0	0	0	0	0	0	0	0	0	0	0	0	0	0	0	0	0	0	0	0	0	صلاح الدين
Kirkuk	0	0	0	0	1	0	0	0	0	0	0	0	0	0	0	0	0	0	0	0	0	0	كركوك
Dyala	0	0	0	0	0	0	0	0	0	0	0	0	0	0	0	0	0	0	0	0	0	0	ديالى
Baghdad	Rusafa/1	0	0	0	0	0	0	0	0	0	0	0	0	0	3	0	2	0	2	0	3	0	الرصافة / 1
	Rusafa/2	0	0	0	0	1	0	0	0	0	0	0	0	0	0	0	1	0	1	0	0	0	الرصافة / 2
	Rusafa/3	0	0	0	0	0	0	0	0	0	0	0	0	0	0	0	0	0	0	0	0	0	الرصافة / 3
	Karkh/1	0	0	0	0	0	0	0	0	0	0	0	0	0	0	0	0	0	0	0	0	0	الكرخ / 1
	Karkh/2	0	0	0	0	0	0	0	0	0	0	0	0	0	0	0	0	0	4	0	0	0	الكرخ / 2
	Karkh/3	0	0	0	0	0	0	0	0	0	0	0	0	0	0	0	0	0	0	0	0	0	الكرخ / 3
Al-Anbar	0	0	0	0	0	0	0	0	0	0	0	0	0	0	0	0	0	0	0	0	0	0	الانبار
Babylon	0	0	0	0	0	0	0	0	0	0	0	0	0	0	1	0	0	0	3	0	0	0	بابل
Kerbela	0	0	0	0	0	0	0	0	0	0	0	0	0	0	0	0	0	0	0	0	0	0	كربلاء
Najaf	0	0	0	0	0	0	0	0	0	0	0	0	0	0	0	0	0	0	0	0	0	0	النجف
Qadysia	0	0	0	0	0	0	0	0	0	0	0	0	0	0	0	0	0	0	0	0	0	0	القادسية
Al-muthanna	0	0	0	0	0	0	0	0	0	0	0	0	0	0	0	0	0	0	0	0	0	0	المتنسى
Wasit	0	0	0	0	0	0	0	0	0	0	0	0	0	0	0	0	0	0	0	0	0	0	واسط
Thi-Qar	0	0	0	0	0	0	0	0	0	0	0	0	0	0	0	0	0	0	0	0	0	0	ذي قار
Missan	0	0	0	0	0	0	0	0	0	0	0	0	0	0	0	0	0	0	0	0	0	0	ميسان
Basrah	0	0	0	0	0	0	0	0	0	0	0	0	0	0	0	0	0	0	0	0	0	0	البصرة
Total	0	0	0	0	2	0	0	0	0	0	0	0	0	0	4	0	3	0	10	0	3	0	المجموع

Table (85) con.

تابع جدول (85)

Governorate	المجموع		اخرى		لغة تركمانية		لغة سريانية		محاسب كلفة		حاسوب		اقتصاد منزلي		المحافظة	
	Total		other		Turkoman language		Syriac language		Accounting cost		Farm administrative		Geometrical			
	مجموع	اناث	ذكور	اناث	ذكور	اناث	ذكور	اناث	ذكور	اناث	ذكور	اناث	ذكور	اناث		ذكور
	Total	Female	Male	Female	Male	Female	Male	Female	Male	Female	Male	Female	Male	Female		Male
Nineveh	0	0	0	0	0	0	0	0	0	0	0	0	0	0	0	نينوى
Salah-Aldeen	0	0	0	0	0	0	0	0	0	0	0	0	0	0	0	صلاح الدين
Kirkuk	20	20	0	9	0	0	0	0	0	0	0	3	0	1	0	كركوك
Dyala	12	12	0	6	0	0	0	0	0	0	0	0	0	0	0	ديالى
Baghdad	Rusafa/1	65	65	0	6	0	0	0	0	0	0	2	0	0	0	الرصافة / 1
	Rusafa/2	55	55	0	3	0	0	0	0	0	0	2	0	1	0	الرصافة / 2
	Rusafa/3	6	6	0	3	0	0	0	0	0	0	0	0	0	0	الرصافة / 3
	Karkh/1	0	0	0	0	0	0	0	0	0	0	0	0	0	0	الكرخ / 1
	Karkh/2	37	37	0	2	0	0	0	0	0	0	0	0	4	0	الكرخ / 2
	Karkh/3	0	0	0	0	0	0	0	0	0	0	0	0	0	0	الكرخ / 3
Al-Anbar	0	0	0	0	0	0	0	0	0	0	0	0	0	0	0	الانبار
Babylon	33	33	0	2	0	0	0	0	0	0	0	0	0	2	0	بابل
Kerbela	17	17	0	5	0	0	0	0	0	0	0	1	0	0	0	كربلاء
Najaf	0	0	0	0	0	0	0	0	0	0	0	0	0	0	0	النجف
Qadysia	0	0	0	0	0	0	0	0	0	0	0	0	0	0	0	القادسية
Al-muthanna	0	0	0	0	0	0	0	0	0	0	0	0	0	0	0	المتنسى
Wasit	14	14	0	1	0	0	0	0	0	0	0	0	0	2	0	واسط
Thi-Qar	22	22	0	0	0	0	0	0	0	0	0	0	0	13	0	ذي قار
Missan	0	0	0	0	0	0	0	0	0	0	0	0	0	0	0	ميسان
Basrah	5	5	0	2	0	0	0	0	0	0	0	0	0	0	0	البصرة
Total	286	286	0	39	0	0	0	0	0	0	0	8	0	23	0	المجموع

عدد أعضاء الهيئة التدريسية في المدارس المهنية للفنون التطبيقية حسب العمر وسنوات الخدمة والجنس والمحافظة للعام الدراسي 2018/2019

Number of teaching staff in Vocational application arts schools by , age, years of service , sex , and governorate for 2018/2019

Table (86)

جدول (86)

Governorate	العمر												سنوات الخدمة												المحافظة						
	المجموع						60 فأكثر						المجموع						16 سنة فأكثر												
	Total			أناث			ذكور			أناث			ذكور			Total			أناث			ذكور				أناث			ذكور		
	Total	Male	Female	Female	Male	Female	Male	Female	Male	Female	Male	Female	Male	Total	Female	Male	Female	Male	Female	Male	Female	Male	Female	Male		Female	Male				
Nineveh	0	0	0	0	0	0	0	0	0	0	0	0	0	0	0	0	0	0	0	0	0	0	0	0	0	0	نينوى				
Salah-Aldeen	0	0	0	0	0	0	0	0	0	0	0	0	0	0	0	0	0	0	0	0	0	0	0	0	0	0	صلاح الدين				
Kirkuk	20	20	0	0	0	4	0	5	0	9	0	2	0	20	20	0	6	0	8	0	5	0	1	0	0	0	كركوك				
Dyala	12	12	0	0	0	2	0	4	0	6	0	0	0	12	12	0	3	0	6	0	3	0	0	0	0	0	ديالى				
Baghdad	Rusafa/1	65	65	0	0	0	35	0	18	0	9	0	3	0	65	65	0	55	0	4	0	0	0	6	0	0	الرصافة/1				
	Rusafa/2	55	55	0	1	0	11	0	40	0	2	0	1	0	55	55	0	23	0	25	0	5	0	2	0	0	الرصافة/2				
	Rusafa/3	6	6	0	0	0	0	0	4	0	2	0	0	0	6	6	0	6	0	0	0	0	0	0	0	0	الرصافة/3				
	Karkh/1	0	0	0	0	0	0	0	0	0	0	0	0	0	0	0	0	0	0	0	0	0	0	0	0	0	الكرخ/1				
	Karkh/2	37	37	0	4	0	18	0	7	0	8	0	0	0	37	37	0	23	0	10	0	4	0	0	0	0	الكرخ/2				
Karkh/3	0	0	0	0	0	0	0	0	0	0	0	0	0	0	0	0	0	0	0	0	0	0	0	0	0	الكرخ/3					
Al-Anbar	0	0	0	0	0	0	0	0	0	0	0	0	0	0	0	0	0	0	0	0	0	0	0	0	0	0	الأنبار				
Babylon	33	33	0	0	0	17	0	10	0	4	0	2	0	33	33	0	19	0	9	0	5	0	0	0	0	0	بابل				
Kerbela	17	17	0	1	0	5	0	3	0	6	0	2	0	17	17	0	6	0	8	0	3	0	0	0	0	0	كربلاء				
Najaf	0	0	0	0	0	0	0	0	0	0	0	0	0	0	0	0	0	0	0	0	0	0	0	0	0	0	النجف				
Qadysia	0	0	0	0	0	0	0	0	0	0	0	0	0	0	0	0	0	0	0	0	0	0	0	0	0	0	القادسية				
Al-muthanna	0	0	0	0	0	0	0	0	0	0	0	0	0	0	0	0	0	0	0	0	0	0	0	0	0	0	المتنسى				
Wasit	14	14	0	4	0	2	0	4	0	3	0	1	0	14	14	0	7	0	2	0	3	0	2	0	0	0	واسط				
Thi-Qar	22	22	0	0	0	2	0	20	0	0	0	0	0	22	22	0	20	0	2	0	0	0	0	0	0	0	ذي قار				
Missan	0	0	0	0	0	0	0	0	0	0	0	0	0	0	0	0	0	0	0	0	0	0	0	0	0	0	ميسان				
Basrah	5	5	0	0	0	0	0	1	0	2	0	2	0	5	5	0	0	0	1	0	2	0	2	0	0	0	البصرة				
Total	286	286	0	10	0	96	0	116	0	51	0	13	0	286	286	0	168	0	75	0	30	0	13	0	0	0	المجموع				

عدد أعضاء الهيئة التدريسية في المدارس المهنية للفنون التطبيقية حسب قوة العمل والجنس والمحافظة للعام الدراسي 2018/2019

Number of teaching staff in Vocational application arts schools by ,enrolled, sex , and governorate for 2018/2019

Table (87)

جدول (87)

Governorate	عدد المدرسين المشاركين في الدورات التدريبية للعام السابق			مجموع الهيئة التدريسية			المجموع			خارج قوة العمل non-enrolled										داخل قوة العمل			المحافظة						
	No.of teachers participate in training courses(last year)			Total of teaching staff			Total			placement	meternity permission	long sick leave	permission with salary	A company in g permission	studying permission	scholarship	enrolled												
	المجموع	اناث	ذكور	المجموع الكلي	اناث	ذكور	المجموع	اناث	ذكور	اناث	ذكور	اناث	ذكور	اناث	ذكور	اناث	ذكور	المجموع	اناث	ذكور									
	Total	Female	Male	All Total	Female	Male	Total	Female	Male	Female	Male	Female	Male	Female	Male	Female	Male	Total	Female	Male									
Nineveh	0	0	0	0	0	0	0	0	0	0	0	0	0	0	0	0	0	0	0	0	0	0	0	0	0	0	0	نينوى	
Salah-Aldeen	0	0	0	0	0	0	0	0	0	0	0	0	0	0	0	0	0	0	0	0	0	0	0	0	0	0	0	صلاح الدين	
Kirkuk	0	0	0	20	20	0	5	5	0	0	0	2	0	1	0	1	0	0	0	0	1	0	0	0	15	15	0	كركوك	
Dyala	0	0	0	12	12	0	0	0	0	0	0	0	0	0	0	0	0	0	0	0	0	0	0	0	12	12	0	ديالى	
Baghdad	Rusafa/1	15	15	0	65	65	0	3	3	0	0	0	0	0	0	0	1	0	2	0	0	0	0	0	0	62	62	0	الرصافة/1
	Rusafa/2	0	0	0	55	55	0	6	6	0	0	0	0	1	0	4	0	0	0	0	0	1	0	0	0	49	49	0	الرصافة/2
	Rusafa/3	6	6	0	6	6	0	0	0	0	0	0	0	0	0	0	0	0	0	0	0	0	0	0	0	6	6	0	الرصافة/3
	Karkh/1	0	0	0	0	0	0	0	0	0	0	0	0	0	0	0	0	0	0	0	0	0	0	0	0	0	0	0	الكرخ/1
	Karkh/2	35	35	0	37	37	0	2	2	0	0	0	0	0	0	2	0	0	0	0	0	0	0	0	0	35	35	0	الكرخ/2
	Karkh/3	0	0	0	0	0	0	0	0	0	0	0	0	0	0	0	0	0	0	0	0	0	0	0	0	0	0	0	الكرخ/3
Al-Anbar	0	0	0	0	0	0	0	0	0	0	0	0	0	0	0	0	0	0	0	0	0	0	0	0	0	0	0	الانبار	
Babylon	0	0	0	33	33	0	1	1	0	0	0	0	0	1	0	0	0	0	0	0	0	0	0	0	32	32	0	بابل	
Kerbela	3	3	0	17	17	0	0	0	0	0	0	0	0	0	0	0	0	0	0	0	0	0	0	0	17	17	0	كربلاء	
Najaf	0	0	0	0	0	0	0	0	0	0	0	0	0	0	0	0	0	0	0	0	0	0	0	0	0	0	0	النجف	
Qadysia	0	0	0	0	0	0	0	0	0	0	0	0	0	0	0	0	0	0	0	0	0	0	0	0	0	0	0	القادسية	
Al-muthanna	0	0	0	0	0	0	0	0	0	0	0	0	0	0	0	0	0	0	0	0	0	0	0	0	0	0	0	العتشى	
Wasit	0	0	0	14	14	0	0	0	0	0	0	0	0	0	0	0	0	0	0	0	0	0	0	0	14	14	0	واسط	
Thi-Qar	0	0	0	22	22	0	0	0	0	0	0	0	0	0	0	0	0	0	0	0	0	0	0	0	22	22	0	ذي قار	
Missan	0	0	0	0	0	0	0	0	0	0	0	0	0	0	0	0	0	0	0	0	0	0	0	0	0	0	0	ميسان	
Basrah	0	0	0	5	5	0	1	1	0	0	0	0	0	1	0	0	0	0	0	0	0	0	0	0	4	4	0	البصرة	
Total	59	59	0	286	286	0	18	18	0	0	0	2	0	4	0	7	0	1	0	2	0	1	0	1	0	1	0	المجموع	

عدد الشعب في المدارس المهنية للفنون التطبيقية حسب الصف والجنس والمحافظه للعام الدراسي 2019/2018

Number of grades in Vocational application arts schools by , grade sex, and governorate for 2018/2019

Table (88)

جدول (88)

Governorate	المجموع الكلي				الصف الثالث				الصف الثاني				الصف الاول				المحافظة	
	Total				Third grade				Second grade				First grade					
	مجموع	مختلطة	إناث	ذكور	مجموع	مختلطة	إناث	ذكور	مجموع	مختلطة	إناث	ذكور	مجموع	مختلطة	إناث	ذكور		
Total	Mixed	Female	Male	Total	Mixed	Female	Male	Total	Mixed	Female	Male	Total	Mixed	Female	Male			
Nineveh	3	0	3	0	0	0	0	0	0	0	0	0	3	0	3	0	نينوى	
Salah-Aldeen	0	0	0	0	0	0	0	0	0	0	0	0	0	0	0	0	صلاح الدين	
Kirkuk	4	0	4	0	1	0	1	0	2	0	2	0	1	0	1	0	كركوك	
Dyala	9	0	9	0	3	0	3	0	3	0	3	0	3	0	3	0	ديالى	
Baghdad	Rusafa/1	23	0	23	0	8	0	8	0	6	0	6	0	9	0	9	0	لرصافة/1
	Rusafa/2	19	0	19	0	5	0	5	0	7	0	7	0	7	0	7	0	لرصافة/2
	Rusafa/3	3	0	3	0	1	0	1	0	1	0	1	0	1	0	1	0	لرصافة/3
	Karkh/1	7	0	7	0	2	0	2	0	2	0	2	0	3	0	3	0	للكرخ/1
	Karkh/2	13	0	13	0	3	0	3	0	4	0	4	0	6	0	6	0	للكرخ/2
	Karkh/3	4	0	4	0	1	0	1	0	1	0	1	0	2	0	2	0	للكرخ/3
Al-Anbar	0	0	0	0	0	0	0	0	0	0	0	0	0	0	0	0	الانبار	
Babylon	11	0	11	0	4	0	4	0	3	0	3	0	4	0	4	0	بابل	
Kerbela	9	0	9	0	2	0	2	0	3	0	3	0	4	0	4	0	كربلاء	
Najaf	6	0	6	0	2	0	2	0	2	0	2	0	2	0	2	0	النجف	
Qadysia	6	0	6	0	2	0	2	0	2	0	2	0	2	0	2	0	القادسية	
Al-muthanna	6	0	6	0	2	0	2	0	2	0	2	0	2	0	2	0	المتشي	
Wasit	7	0	6	1	3	0	2	1	2	0	2	0	2	0	2	0	واسط	
Thi-Qar	8	0	8	0	3	0	3	0	2	0	2	0	3	0	3	0	ذي قار	
Missan	0	0	0	0	0	0	0	0	0	0	0	0	0	0	0	0	ميسان	
Basrah	6	0	6	0	2	0	2	0	2	0	2	0	2	0	2	0	البصرة	
Total	144	0	143	1	44	0	43	1	44	0	44	0	56	0	56	0	المجموع	

Table (89) Con.

تابع جدول (89)

Governorate	المكتبات المدرسية		عدد الإنبيّة التي تحتوي على سياج	عدد الإنبيّة المزودة بخدمة المجاري	عدد الإنبيّة التي يصلها الماء الصالح للشرب	عدد الإنبيّة التي فيها مرافق صحية	المجموع الكلي للإنبيّة	المجموع	حجم المدرسة						المحافظة
	عدد الكتب	عدد المكتبات							Libraries	School size	صف 24	صف 18	صف 12	صفوف 9	
	No. of books	Libraries	Builds have school wall	Builds have sanitation service	Build received pure water	builds have improved toilet facility	Total	Total	Class5	Class4	Class3	Class2	Class1		
Nineveh	0	0	0	0	0	0	0	0	0	0	0	0	0	نينوى	
Salah-Aldeen	0	0	0	0	0	0	0	0	0	0	0	0	0	صلاح الدين	
Kirkuk	0	0	0	0	0	0	0	0	0	0	0	0	0	كركوك	
Dyala	0	0	0	0	0	0	0	0	0	0	0	0	0	ديالى	
Baghdad	Rusafa/1	0	0	0	0	0	0	0	0	0	0	0	0	الرصافة/1	
	Rusafa/2	100	1	1	1	1	1	1	0	1	0	0	0	الرصافة/2	
	Rusafa/3	0	0	0	0	0	0	0	0	0	0	0	0	الرصافة/3	
	Karkh/1	0	0	0	0	0	0	0	0	0	0	0	0	الكرخ/1	
Karkh/2	0	0	0	0	0	0	0	0	0	0	0	0	الكرخ/2		
Karkh/3	0	0	0	0	0	0	0	0	0	0	0	0	الكرخ/3		
Al-Anbar	0	0	0	0	0	0	0	0	0	0	0	0	0	الانبار	
Babylon	609	2	2	2	2	2	2	2	0	0	2	0	0	بابل	
Kerbela	343	1	1	1	1	1	1	1	0	0	1	0	0	كربلاء	
Najaf	0	0	0	0	0	0	0	0	0	0	0	0	0	النجف	
Qadysia	0	0	0	0	0	0	0	0	0	0	0	0	0	القادسية	
Al-muthanna	0	0	0	0	0	0	0	0	0	0	0	0	0	المثنى	
Wasit	0	0	0	0	0	0	0	0	0	0	0	0	0	واسط	
Thi-Qar	210	2	0	0	0	0	0	0	0	0	0	0	0	ذي قار	
Missan	0	0	0	0	0	0	0	0	0	0	0	0	0	ميسان	
Basrah	0	0	0	0	0	0	0	0	0	0	0	0	0	البصرة	
Total	1262	6	4	4	4	4	4	4	0	1	3	0	0	المجموع	

القسم السابع
المدارس المهنية للحاسوب وتقنية
المعلومات

عدد المدارس وعدد الطلبة المقبولين الجدد والطلبة الموجودين واعضاء الهيئة التدريسية واستقلالية وبيئة المدرسة في مدارس الحاسوب وتقنية المعلومات حسب الجنس والمحافظه (الصباحي والمسائي) للعام الدراسي 2019/2018

Number of schools , accepted and existing students ,teaching staff and the independence of computer and information technology schools by sex and governorate (morning and evening) for 2018/2019

Tabel (90)

جدول (90)

Governorate	بيئة المدرسة			استقلالية المدرسة			عدد أعضاء الهيئة التدريسية			عدد الطلبة الموجودين			عدد الطلبة المقبولين الجدد			عدد المدارس			المحافظة		
	School environment			school independence			Teaching staff			Existing students			Number of new students			No .of schools					
	مجموع	ريف	حضر	مجموع	ضيف	اصلية	مجموع	اثاث	ذكور	مجموع	إناث	ذكور	مجموع	إناث	ذكور	مجموع	مختلط	إناث		ذكور	
Total	Rural	Urban	Total	Guest	Origion	Total	Female	Male	Total	Female	Male	Total	Female	Male	Total	Mixed	Female	Male			
Nineveh	0	0	0	0	0	0	0	0	0	94	11	83	37	9	28	0	0	0	0	نينوى	
Salah_Aldeen	0	0	0	0	0	0	0	0	0	0	0	0	0	0	0	0	0	0	0	صلاح الدين	
Kirkuk	4	0	4	4	2	2	63	37	26	399	62	337	129	22	107	4	1	1	2	كركوك	
Dyala	2	0	2	2	0	2	110	64	46	538	256	282	157	87	70	2	0	2	0	ديالى	
Baghdad	Al-Rusafa/1	0	0	0	0	0	119	76	43	946	134	812	313	40	273	0	0	0	0	الرصافة/1	
	Al-Rusafa/2	1	0	1	1	1	55	34	21	1175	338	837	405	106	299	1	0	1	0	الرصافة/2	
	Al-Rusafa/3	0	0	0	0	0	13	11	2	105	0	105	51	0	51	0	0	0	0	الرصافة/3	
	Al-Karkh/1	4	0	4	4	1	3	138	96	42	455	96	359	167	37	130	4	0	1	3	الكرخ/1
	Al-Karkh/2	1	0	1	1	0	1	50	27	23	379	45	334	145	28	117	1	0	0	1	الكرخ/2
	Al-Karkh/3	0	0	0	0	0	0	0	0	0	153	0	153	54	0	54	0	0	0	0	الكرخ/3
AL_Anbar	0	0	0	0	0	0	0	0	0	0	0	0	0	0	0	0	0	0	0	الانبار	
Babylon	0	0	0	0	0	0	38	34	4	180	99	81	80	45	35	0	0	0	0	بابل	
Kerbela	0	0	0	0	0	0	16	3	13	109	0	109	39	0	39	0	0	0	0	كربلاء	
Najaf	0	0	0	0	0	0	0	0	0	576	113	463	203	45	158	0	0	0	0	النجف	
Qadysia	0	0	0	0	0	0	0	0	0	373	204	169	127	84	43	0	0	0	0	القادسية	
Al-muthanna	0	0	0	0	0	0	0	0	0	8	8	0	0	0	0	0	0	0	0	المثنى	
Wasit	0	0	0	0	0	0	35	27	8	697	302	395	270	135	135	0	0	0	0	واسط	
Thi-Qar	0	0	0	0	0	0	14	4	10	841	409	432	269	134	135	0	0	0	0	ذي قار	
Missan	0	0	0	0	0	0	0	0	0	231	0	231	76	0	76	0	0	0	0	ميسان	
Basrah	0	0	0	0	0	0	19	8	11	192	0	192	57	0	57	0	0	0	0	البصرة	
Total	12	0	12	12	4	8	670	421	249	7451	2077	5374	2579	772	1807	12	1	5	6	المجموع	

عدد المدارس والطلبة الموجودين واعضاء الهيئة التدريسية وعدد الشعب في مدارس الحاسوب وتقنية المعلومات حسب الصف والجنس والمحافظه (الصباحي والمسائي) للعام الدراسي 2018 / 2019

Number of schools , existing students ,teaching staff and the number gradees in the computer and information technology schools by grade , sex and governorate (morning and evening) for 2018 / 2019

Tabel (91)

جدول (91)

Governorate	No of grades	عدد أعضاء الهيئة التدريسية						عدد الطلبة الموجودين حسب الصف									عدد المدارس حسب الازدواجية					المحافظة							
		عدد الشعب			المجموع الكلي			الصف الثالث			الصف الثاني			الصف الاول			No. of schools												
		مختلط	إناث	ذكور	مجموع	إناث	ذكور	مجموع	إناث	ذكور	مجموع	إناث	ذكور	مجموع	إناث	ذكور	مجموع	إناث	ذكور	مجموع	مزودة مع نفسها ومع اخرى		مزودة مع اخرى	مزودة على نفسها	غير مزودة				
																										Total	Femal	Male	Total
Nineveh	12	0	1	11	0	0	0	94	11	83	37	0	37	16	0	16	41	11	30	0	0	0	0	0	0	0	0	0	نينوى
Salah Aldeen	0	0	0	0	0	0	0	0	0	0	0	0	0	0	0	0	0	0	0	0	0	0	0	0	0	0	0	0	صلاح الدين
Kirkuk	24	0	5	19	63	37	26	399	62	337	160	29	131	95	11	84	144	22	122	4	0	3	0	0	1	0	0	كركوك	
Dyala	28	2	14	12	110	64	46	538	256	282	206	87	119	164	80	84	168	89	79	2	0	0	0	0	2	0	0	ديالى	
Baghdad	Al-Rusafa/1	51	0	8	43	119	76	43	946	134	812	301	50	251	320	43	277	325	41	284	0	0	0	0	0	0	0	0	الرصافة/1
	Al-Rusafa/2	58	0	13	45	55	34	21	1175	338	837	302	71	231	451	155	296	422	112	310	1	0	1	0	0	0	0	0	الرصافة/2
	Al-Rusafa/3	4	0	0	4	13	11	2	105	0	105	28	0	28	26	0	26	51	0	51	0	0	0	0	0	0	0	0	الرصافة/3
	Al-Karkh/1	27	0	5	22	138	96	42	455	96	359	148	27	121	130	32	98	177	37	140	4	0	1	0	0	3	0	0	الكرخ/1
	Al-Karkh/2	16	0	3	13	50	27	23	379	45	334	87	0	87	139	16	123	153	29	124	1	0	0	0	0	1	0	0	الكرخ/2
	Al-Karkh/3	7	0	0	7	0	0	0	153	0	153	53	0	53	44	0	44	56	0	56	0	0	0	0	0	0	0	0	0
AL Anbar	0	0	0	0	0	0	0	0	0	0	0	0	0	0	0	0	0	0	0	0	0	0	0	0	0	0	0	0	الانبار
Babylon	11	0	6	5	38	34	4	180	99	81	58	28	30	42	26	16	80	45	35	0	0	0	0	0	0	0	0	0	بابل
Kerbela	6	0	0	6	16	3	13	109	0	109	38	0	38	28	0	28	43	0	43	0	0	0	0	0	0	0	0	0	كربلاء
Najaf	29	0	5	24	0	0	0	576	113	463	196	28	168	171	40	131	209	45	164	0	0	0	0	0	0	0	0	0	النجف
Qadysia	12	9	3	0	0	0	0	373	204	169	144	62	82	102	58	44	127	84	43	0	0	0	0	0	0	0	0	0	القادسية
Al-muthanna	1	0	1	0	0	0	0	8	8	0	8	8	0	0	0	0	0	0	0	0	0	0	0	0	0	0	0	0	المتن
Wasit	32	0	13	19	35	27	8	697	302	395	224	85	139	186	80	106	287	137	150	0	0	0	0	0	0	0	0	0	واسط
Thi-Qar	23	0	13	10	14	4	10	841	409	432	274	111	163	236	137	99	331	161	170	0	0	0	0	0	0	0	0	0	ذي قار
Missan	8	0	0	8	0	0	0	231	0	231	108	0	108	56	0	56	67	0	67	0	0	0	0	0	0	0	0	0	ميسان
Basrah	9	0	0	9	19	8	11	192	0	192	71	0	71	56	0	56	65	0	65	0	0	0	0	0	0	0	0	0	البيصرة
Total	358	11	90	257	670	421	249	7451	2077	5374	2443	586	1857	2262	678	1584	2746	813	1933	12	0	5	0	0	7	0	0	المجموع	

عدد المدارس والطلبة الموجودين واعداء الهيئة التدريسية وعدد الشعب في مدارس الحاسوب وتقنية المعلومات حسب الصف والجنس والمحافظه (الصباحي فقط) للعام الدراسي 2019/2018

Number of schools , existing students ,teaching staff and the number gradees in the computer and information technology schools by grade , sex and governorate (morning) for 2018/2019

Tabel (92)

جدول (92)

Governorate	عدد الشعب		عدد أعضاء الهيئة التدريسية						عدد الطلبة الموجودين حسب الصف									عدد المدارس				المحافظة				
			Existing students by grade			المجموع الكلي			الصف الثالث			الصف الثاني			الصف الاول			No of schools								
	No of grades		Number of teaching staff			Total			Third grade			Second grade			First grade			No of schools								
	مجموع	مختلط	إناث	ذكور	مجموع	إناث	ذكور	مجموع	إناث	ذكور	مجموع	إناث	ذكور	مجموع	إناث	ذكور	مجموع	إناث	ذكور	مجموع	مختلط		إناث	ذكور	إناث	ذكور
Total	Mixed	Female	Male	Total	Female	Male	Total	Female	Male	Total	Female	Male	Total	Female	Male	Total	Female	Male	Total	Mixed	Female	Male	Total	Female	Male	
Nineveh	12	0	1	11	0	0	0	94	11	83	37	0	37	16	0	16	41	11	30	0	0	0	0	0	0	نينوى
Salah Aldeen	0	0	0	0	0	0	0	0	0	0	0	0	0	0	0	0	0	0	0	0	0	0	0	0	0	صلاح الدين
Kirkuk	24	0	5	19	63	37	26	399	62	337	160	29	131	95	11	84	144	22	122	4	1	1	2	0	0	كركوك
Dyala	28	2	14	12	110	64	46	538	256	282	206	87	119	164	80	84	168	89	79	2	0	2	0	0	0	ديالى
Baghdad	Al-Rusafa/1	51	0	8	43	119	76	43	946	134	812	301	50	251	320	43	277	325	41	284	0	0	0	0	0	الرصافة/1
	Al-Rusafa/2	58	0	13	45	55	34	21	1175	338	837	302	71	231	451	155	296	422	112	310	1	0	1	0	0	الرصافة/2
	Al-Rusafa/3	4	0	0	4	13	11	2	105	0	105	28	0	28	26	0	26	51	0	51	0	0	0	0	0	الرصافة/3
	Al-Karkh/1	21	0	5	16	113	90	23	331	96	235	91	27	64	99	32	67	141	37	104	3	0	1	2	0	الكرخ/1
Al-Karkh/2	16	0	3	13	50	27	23	379	45	334	87	0	87	139	16	123	153	29	124	1	0	0	1	0	الكرخ/2	
Al-Karkh/3	7	0	0	7	0	0	0	153	0	153	53	0	53	44	0	44	56	0	56	0	0	0	0	0	0	الكرخ/3
AL Anbar	0	0	0	0	0	0	0	0	0	0	0	0	0	0	0	0	0	0	0	0	0	0	0	0	0	الانبار
Babylon	11	0	6	5	38	34	4	180	99	81	58	28	30	42	26	16	80	45	35	0	0	0	0	0	0	بابل
Kerbela	6	0	0	6	16	3	13	109	0	109	38	0	38	28	0	28	43	0	43	0	0	0	0	0	0	كربلاء
Najaf	29	0	5	24	0	0	0	576	113	463	196	28	168	171	40	131	209	45	164	0	0	0	0	0	0	النجف
Qadysia	12	9	3	0	0	0	0	373	204	169	144	62	82	102	58	44	127	84	43	0	0	0	0	0	0	القادسية
Al-muthanna	1	0	1	0	0	0	0	8	8	0	8	8	0	0	0	0	0	0	0	0	0	0	0	0	0	المثنى
Wasit	32	0	13	19	35	27	8	697	302	395	224	85	139	186	80	106	287	137	150	0	0	0	0	0	0	واسط
Thi-Qar	23	0	13	10	14	4	10	841	409	432	274	111	163	236	137	99	331	161	170	0	0	0	0	0	0	ذي قار
Missan	8	0	0	8	0	0	0	231	0	231	108	0	108	56	0	56	67	0	67	0	0	0	0	0	0	ميسان
Basrah	9	0	0	9	19	8	11	192	0	192	71	0	71	56	0	56	65	0	65	0	0	0	0	0	0	البيصرة
Total	352	11	90	251	645	415	230	7327	2077	5250	2386	586	1800	2231	678	1553	2710	813	1897	11	1	5	5	0	0	المجموع

عدد المدارس والطلبة الموجودين واعداء الهيئة التدريسية وعدد الشعب في مدارس الحاسوب وتقنية المعلومات حسب الصف والجنس والمحافظة (المسائي فقط) للعام الدراسي 2019/2018

Number of schools , existing students ,teaching staff and the number gradees in the computer and information technology schools by grade , sex and governorate (evening) for 2018/2019

Tabel (93)

جدول (93)

Governorate	No of grades	عدد الطلبة الموجودين حسب الصف																		المحافظة					
		عدد أعضاء الهيئة التدريسية						Existing students by grade													عدد المدارس				
		عدد الشعب			المجموع الكلي			الصف الثالث			الصف الثاني			الصف الاول			No of schools								
		مجموع	مختلط	إناث	ذكور	مجموع	إناث	ذكور	مجموع	إناث	ذكور	مجموع	إناث	ذكور	مجموع	إناث	ذكور	مجموع	مختلط		إناث	ذكور			
Total	Mixed	Female	Male	Total	Female	Male	Total	Female	Male	Total	Female	Male	Total	Female	Male	Total	Female	Male	Total	Mixed	Female	Male			
Nineveh	0	0	0	0	0	0	0	0	0	0	0	0	0	0	0	0	0	0	0	0	0	0	0	نينوى	
Salah_Aldeen	0	0	0	0	0	0	0	0	0	0	0	0	0	0	0	0	0	0	0	0	0	0	0	صلاح الدين	
Kirkuk	0	0	0	0	0	0	0	0	0	0	0	0	0	0	0	0	0	0	0	0	0	0	0	كركوك	
Dyala	0	0	0	0	0	0	0	0	0	0	0	0	0	0	0	0	0	0	0	0	0	0	0	ديالى	
Baghdad	Al-Karkh/1	6	0	0	6	25	6	19	124	0	124	57	0	57	31	0	31	36	0	36	1	0	0	1	الكرخ/1
	Al-Rusafa/2	0	0	0	0	0	0	0	0	0	0	0	0	0	0	0	0	0	0	0	0	0	0	0	الرصافة/2
	Al-Rusafa/3	0	0	0	0	0	0	0	0	0	0	0	0	0	0	0	0	0	0	0	0	0	0	0	الرصافة/3
	Al-Karkh/1	0	0	0	0	0	0	0	0	0	0	0	0	0	0	0	0	0	0	0	0	0	0	0	الكرخ/1
	Al-Karkh/2	0	0	0	0	0	0	0	0	0	0	0	0	0	0	0	0	0	0	0	0	0	0	0	الكرخ/2
	Al-Karkh/3	0	0	0	0	0	0	0	0	0	0	0	0	0	0	0	0	0	0	0	0	0	0	0	الكرخ/3
AL_Anbar	0	0	0	0	0	0	0	0	0	0	0	0	0	0	0	0	0	0	0	0	0	0	0	0	الانبار
Babylon	0	0	0	0	0	0	0	0	0	0	0	0	0	0	0	0	0	0	0	0	0	0	0	0	بابل
Kerbela	0	0	0	0	0	0	0	0	0	0	0	0	0	0	0	0	0	0	0	0	0	0	0	0	كربلاء
Najaf	0	0	0	0	0	0	0	0	0	0	0	0	0	0	0	0	0	0	0	0	0	0	0	0	النجف
Qadysia	0	0	0	0	0	0	0	0	0	0	0	0	0	0	0	0	0	0	0	0	0	0	0	0	القادسية
Al-muthanna	0	0	0	0	0	0	0	0	0	0	0	0	0	0	0	0	0	0	0	0	0	0	0	0	المثنى
Wasit	0	0	0	0	0	0	0	0	0	0	0	0	0	0	0	0	0	0	0	0	0	0	0	0	واسط
Thi-Qar	0	0	0	0	0	0	0	0	0	0	0	0	0	0	0	0	0	0	0	0	0	0	0	0	ذي قار
Missan	0	0	0	0	0	0	0	0	0	0	0	0	0	0	0	0	0	0	0	0	0	0	0	0	ميسان
Basrah	0	0	0	0	0	0	0	0	0	0	0	0	0	0	0	0	0	0	0	0	0	0	0	0	البصرة
Total	6	0	0	6	25	6	19	124	0	124	57	0	57	31	0	31	36	0	36	1	0	0	0	1	المجموع

عدد الطلبة المقبولين الجدد في مدارس الحاسوب وتقنية المعلومات حسب العمر والجنس والمحافظه (الصباحي والمسائي) للعام الدراسي 2019/2018

Number of new students in the computer and information technology schools by age , sex and governorate (morning and evening) for 2018/2019

Tabel (94) جدول (94)

Governorate	المجموع		عمر 19 سنة		عمر 18 سنة		عمر 17 سنة		عمر 16 سنة		عمر 15 سنة		المحافظة		
	Total		19 years		18 years		17 years		16 years		15 years				
	مجموع	إناث	ذكور	إناث	ذكور	إناث	ذكور	إناث	ذكور	إناث	ذكور	إناث		ذكور	
	Total	Female	Male	Female	Male	Female	Male	Female	Male	Female	Male	Female	Male		
Nineveh	37	9	28	4	2	3	7	2	10	0	6	0	3	نينوى	
Salah_Aldeen	0	0	0	0	0	0	0	0	0	0	0	0	0	صلاح الدين	
Kirkuk	129	22	107	1	5	5	15	1	23	7	48	8	16	كركوك	
Dyala	157	87	70	32	8	13	15	15	21	15	11	12	15	ديالى	
Baghdad	Al-Rusafa/1	313	40	273	1	14	4	29	8	54	13	91	14	85	الرصافة/1
	Al-Rusafa/2	405	106	299	19	17	17	36	21	70	17	87	32	89	الرصافة/2
	Al-Rusafa/3	51	0	51	0	5	0	5	0	16	0	14	0	11	الرصافة/3
	Al-Karkh/1	167	37	130	4	10	6	13	5	25	13	35	9	47	الكرخ/1
	Al-Karkh/2	145	28	117	2	4	2	3	7	13	6	49	11	48	الكرخ/2
	Al-Karkh/3	54	0	54	0	4	0	10	0	10	0	14	0	16	الكرخ/3
AL_Anbar	0	0	0	0	0	0	0	0	0	0	0	0	0	الانبار	
Babylon	80	45	35	9	0	5	2	10	9	9	13	12	11	بابل	
Kerbela	39	0	39	0	4	0	8	0	7	0	11	0	9	كربلاء	
Najaf	203	45	158	7	28	8	23	8	33	12	41	10	33	النجف	
Qadysia	127	84	43	20	3	16	11	18	16	16	7	14	6	القادسية	
Al-muthanna	0	0	0	0	0	0	0	0	0	0	0	0	0	المتشي	
Wasit	270	135	135	19	10	28	9	30	16	24	35	34	65	واسط	
Thi-Qar	269	134	135	14	19	27	32	24	34	50	36	19	14	ذي قار	
Missan	76	0	76	0	2	0	20	0	15	0	19	0	20	ميسان	
Basrah	57	0	57	0	8	0	6	0	10	0	21	0	12	البصرة	
Total	2579	772	1807	132	143	134	244	149	382	182	538	175	500	المجموع	

عدد الطلبة الموجودين في المدارس مدارس الحاسوب وتقنية المعلومات حسب العمر والصف والجنس والمحافظة (الصباحي والمسائي) للعام الدراسي 2019/2018

Number of existing students in the computer and information technology schools by age , sex and governorate (morning and evening) for 2018/2019

جدول (95)

Table(95)

Governorate	الصف الاول														المحافظة
	First grade														
	المجموع		عمر 19 سنة		عمر 18 سنة		عمر 17 سنة		عمر 16 سنة		عمر 15 سنة				
	Total	Female	Male	Female	Male	Female	Male	Female	Male	Female	Male	Female	Male		
Nineveh	41	11	30	6	3	3	7	2	11	0	6	0	3	نينوى	
Salah_Aldeen	0	0	0	0	0	0	0	0	0	0	0	0	0	صلاح الدين	
Kirkuk	144	22	122	1	8	5	20	1	28	7	50	8	16	كركوك	
Dyala	168	89	79	32	12	13	19	15	22	17	11	12	15	ديالى	
Baghdad	Al-Rusafa/1	325	41	284	1	14	4	33	8	55	14	97	14	85	الرصافة/1
	Al-Rusafa/2	422	112	310	24	18	17	39	22	71	17	93	32	89	الرصافة/2
	Al-Rusafa/3	51	0	51	0	5	0	5	0	16	0	14	0	11	الرصافة/3
	Al-Karkh/1	177	37	140	4	17	6	14	5	26	13	36	9	47	الكرخ/1
	Al-Karkh/2	153	29	124	2	4	3	10	7	13	6	49	11	48	الكرخ/2
	Al-Karkh/3	56	0	56	0	6	0	10	0	10	0	14	0	16	الكرخ/3
AL_Anbar	0	0	0	0	0	0	0	0	0	0	0	0	0	الانبار	
Babylon	80	45	35	9	0	5	2	10	9	9	13	12	11	بابل	
Kerbela	43	0	43	0	6	0	10	0	7	0	11	0	9	كربلاء	
Najaf	209	45	164	7	30	8	25	8	34	12	42	10	33	النجف	
Qadysia	127	84	43	20	3	16	11	18	16	16	7	14	6	القادسية	
Al-muthanna	0	0	0	0	0	0	0	0	0	0	0	0	0	المثنى	
Wasit	287	137	150	19	16	28	13	30	21	26	35	34	65	واسط	
Thi-Qar	331	161	170	41	53	27	32	24	34	50	37	19	14	ذي قار	
Missan	67	0	67	0	2	0	6	0	20	0	19	0	20	ميسان	
Basrah	65	0	65	0	11	0	10	0	11	0	21	0	12	البيصرة	
Total	2746	813	1933	166	208	135	266	150	404	187	555	175	500	المجموع	

Tabel (95)Con .

تابع جدول (95)

		الصف الثاني												المحافظة	
		Second grade													
		المجموع		عمر 20 سنة		عمر 19 سنة		عمر 18 سنة		عمر 17 سنة		عمر 16 سنة			
Governorate	مجموع	إناث	ذكور	إناث	ذكور	إناث	ذكور	إناث	ذكور	إناث	ذكور	إناث	ذكور		
	Total	Female	Male	Female	Male	Female	Male	Female	Male	Female	Male	Female	Male		
Nineveh	16	0	16	0	4	0	3	0	2	0	2	0	5	نينوى	
Salah_Aldeen	0	0	0	0	0	0	0	0	0	0	0	0	0	صلاح الدين	
Kirkuk	95	11	84	0	6	2	21	2	22	6	24	1	11	كركوك	
Dyala	164	80	84	11	6	13	15	17	17	23	24	16	22	ديالى	
Baghdad	Al-Rusafa/1	320	43	277	3	16	1	31	8	56	11	75	20	99	الرصافة/1
	Al-Rusafa/2	451	155	296	86	16	10	42	18	60	14	77	27	101	الرصافة/2
	Al-Rusafa/3	26	0	26	0	2	0	8	0	9	0	7	0	0	الرصافة/3
	Al-Karkh/1	130	32	98	2	11	4	11	5	20	8	23	13	33	الكرخ/1
	Al-Karkh/2	139	16	123	1	3	2	5	2	18	6	49	5	48	الكرخ/2
	Al-Karkh/3	44	0	44	0	4	0	6	0	14	0	16	0	4	الكرخ/3
AL_Anbar	0	0	0	0	0	0	0	0	0	0	0	0	0	الانبار	
Babylon	42	26	16	5	0	2	3	7	1	3	4	9	8	بابل	
Kerbela	28	0	28	0	3	0	5	0	9	0	8	0	3	كربلاء	
Najaf	171	40	131	10	27	6	28	9	28	9	31	6	17	النجف	
Qadysia	102	58	44	9	7	6	6	10	8	12	8	21	15	القادسية	
Al-muthanna	0	0	0	0	0	0	0	0	0	0	0	0	0	المتنسى	
Wasit	186	80	106	16	14	6	20	19	26	19	28	20	18	واسط	
Thi-Qar	236	137	99	28	26	36	25	26	17	27	19	20	12	ذي قار	
Missan	56	0	56	0	6	0	2	0	15	0	21	0	12	ميسان	
Basrah	56	0	56	0	8	0	12	0	13	0	15	0	8	البيصرة	
Total	2262	678	1584	171	159	88	243	123	335	138	431	158	416	المجموع	

الصف الثالث															
Third grade															
Governorate	المجموع		عمر 21 سنة		عمر 20 سنة		عمر 19 سنة		عمر 18 سنة		عمر 17 سنة		المحافظة		
	Total	إناث	ذكور	إناث	ذكور	إناث	ذكور	إناث	ذكور	إناث	ذكور	إناث		ذكور	
	Total	Female	Male	Female	Male	Female	Male	Female	Male	Female	Male	Female	Male		
Nineveh	37	0	37	0	15	0	8	0	11	0	1	0	2	نينوى	
Salah_Aldeen	0	0	0	0	0	0	0	0	0	0	0	0	0	صلاح الدين	
Kirkuk	160	29	131	3	11	7	16	5	34	8	36	6	34	كركوك	
Dyala	206	87	119	6	19	13	24	8	27	24	25	36	24	ديالى	
Baghdad	Al-Rusafa/1	301	50	251	4	26	4	38	5	49	11	75	26	63	الرصافة/1
	Al-Rusafa/2	302	71	231	2	20	22	40	5	37	23	68	19	66	الرصافة/2
	Al-Rusafa/3	28	0	28	0	5	0	8	0	9	0	4	0	2	الرصافة/3
	Al-Karkh/1	148	27	121	3	24	5	19	1	24	9	30	9	24	الكرخ/1
	Al-Karkh/2	87	0	87	0	1	0	11	0	16	0	28	0	31	الكرخ/2
	Al-Karkh/3	53	0	53	0	6	0	8	0	19	0	14	0	6	الكرخ/3
AL_Anbar	0	0	0	0	0	0	0	0	0	0	0	0	0	الانبار	
Babylon	58	28	30	5	10	10	3	2	6	6	6	5	5	بابل	
Kerbela	38	0	38	0	17	0	1	0	0	0	14	0	6	كربلاء	
Najaf	196	28	168	12	60	2	20	6	37	5	26	3	25	النجف	
Qadysia	144	62	82	15	2	11	26	13	19	16	25	7	10	القادسية	
Al-muthanna	8	8	0	6	0	1	0	1	0	0	0	0	0	المتنسى	
Wasit	224	85	139	22	35	19	16	14	27	12	34	18	27	واسط	
Thi-Qar	274	111	163	9	34	22	40	17	33	34	36	29	20	ذي قار	
Missan	108	0	108	0	8	0	10	0	26	0	20	0	44	ميسان	
Basrah	71	0	71	0	18	0	12	0	11	0	7	0	23	البصرة	
Total	2443	586	1857	87	311	116	300	77	385	148	449	158	412	المجموع	

Table (95).Con

تابع جدول (95)

المجموع الكلي																			
Governorate	Total																		
	المجموع			عمر 21 سنة		عمر 20 سنة		عمر 19 سنة		عمر 18 سنة		عمر 17 سنة		عمر 16 سنة		عمر 15 سنة		المحافظة	
	Total	إناث	ذكور	إناث	ذكور	إناث	ذكور	إناث	ذكور	إناث	ذكور	إناث	ذكور	إناث	ذكور	إناث	ذكور		
Total	Female	Male	Female	Male	Female	Male	Female	Male	Female	Male	Female	Male	Female	Male	Female	Male			
Nineveh	94	11	83	0	15	0	12	6	17	3	10	2	15	0	11	0	3	نينوى	
Salah Aldeen	0	0	0	0	0	0	0	0	0	0	0	0	0	0	0	0	0	صلاح الدين	
Kirkuk	399	62	337	3	11	7	22	8	63	15	78	13	86	8	61	8	16	كركوك	
Dyala	538	256	282	6	19	24	30	53	54	54	61	74	70	33	33	12	15	ديالى	
Baghdad	Al-Rusafa/1	946	134	812	4	26	7	54	7	94	23	164	45	193	34	196	14	85	الرصافة/1
	Al-Rusafa/2	1175	338	837	2	20	108	56	39	97	58	167	55	214	44	194	32	89	الرصافة/2
	Al-Rusafa/3	105	0	105	0	5	0	10	0	22	0	18	0	25	0	14	0	11	الرصافة/3
	Al-Karkh/1	455	96	359	3	24	7	30	9	52	20	64	22	73	26	69	9	47	الكرخ/1
	Al-Karkh/2	379	45	334	0	1	1	14	4	25	5	56	13	93	11	97	11	48	الكرخ/2
	Al-Karkh/3	153	0	153	0	6	0	12	0	31	0	38	0	32	0	18	0	16	الكرخ/3
AL_Anbar	0	0	0	0	0	0	0	0	0	0	0	0	0	0	0	0	0	الانبار	
Babylon	180	99	81	5	10	15	3	13	9	18	9	18	18	18	21	12	11	بابل	
Kerbela	109	0	109	0	17	0	4	0	11	0	33	0	21	0	14	0	9	كربلاء	
Najaf	576	113	463	12	60	12	47	19	95	22	79	20	90	18	59	10	33	النجف	
Qadysia	373	204	169	15	2	20	33	39	28	42	44	37	34	37	22	14	6	القادسية	
Al-muthanna	8	8	0	6	0	1	0	1	0	0	0	0	0	0	0	0	0	المثنى	
Wasit	697	302	395	22	35	35	30	39	63	59	73	67	76	46	53	34	65	واسط	
Thi-Qar	841	409	432	9	34	50	66	94	111	87	85	80	73	70	49	19	14	ذي قار	
Missan	231	0	231	0	8	0	16	0	30	0	41	0	85	0	31	0	20	ميسان	
Basrah	192	0	192	0	18	0	20	0	34	0	30	0	49	0	29	0	12	البصرة	
Total	7451	2077	5374	87	311	287	459	331	836	406	1050	446	1247	345	971	175	500	المجموع	

عدد الطلبة الموجودين في مدارس الحاسوب وتقنية المعلومات حسب العمر والصف والجنس (الصباحي والمسائي) للعام الدراسي 2019/2018

Number of existing students in the computer and information technology schools by age , sex and grade (morning and evening) for 2018/2019

Tabel (96)

جدول (96)

Age	المجموع			الصف الثالث			الصف الثاني			الصف الاول			العمر
	Total			Third grade			Second grade			First grade			
	مجموع	إناث	ذكور	مجموع	إناث	ذكور	مجموع	إناث	ذكور	مجموع	إناث	ذكور	
	Total	Female	Male	Total	Female	Male	Total	Female	Male	Total	Female	Male	
15 years	675	175	500	0	0	0	0	0	0	675	175	500	عمر 15 سنة
16 years	1316	345	971	0	0	0	574	158	416	742	187	555	عمر 16 سنة
17 years	1693	446	1247	570	158	412	569	138	431	554	150	404	عمر 17 سنة
18 years	1456	406	1050	597	148	449	458	123	335	401	135	266	عمر 18 سنة
19 years	1167	331	836	462	77	385	331	88	243	374	166	208	عمر 19 سنة
20 years	746	287	459	416	116	300	330	171	159	0	0	0	عمر 20 سنة
21 years	398	87	311	398	87	311	0	0	0	0	0	0	عمر 21 سنة
Total	7451	2077	5374	2443	586	1857	2262	678	1584	2746	813	1933	المجموع

عدد الطلبة الراشدين في مدارس الحاسوب وتقنية المعلومات حسب اسباب الرسوب و الصف والجنس والمحافظه (الصباحي والمسائي) للعام الدراسي 2018/2017

Number of failing students in computer and information technology schools by reasons of failure , grade, sex, and governorate (morning) for 2017/2018

Table(97)

جدول (97)

الفشل في الامتحان													المحافظة	
Failure in exam														
Governorate	المجموع الكلي			الصف الثالث			الصف الثاني			الصف الأول				
	مجموع	إناث	ذكور	مجموع	إناث	ذكور	مجموع	إناث	ذكور	مجموع	إناث	ذكور		
	Total	Female	Male	Total	Female	Male	Total	Female	Male	Total	Female	Male		
Nineveh	10	0	10	9	0	9	1	0	1	0	0	0	نينوى	
Salah Aldeen	0	0	0	0	0	0	0	0	0	0	0	0	صلاح الدين	
Kirkuk	88	5	83	53	5	48	18	0	18	17	0	17	كركوك	
Dyala	28	6	22	20	6	14	0	0	0	8	0	8	ديالى	
Baghdad	Al-Rusafa/1	50	0	50	18	0	18	0	11	21	0	21	الرصافة/1	
	Al-Rusafa/2	50	3	47	29	3	26	9	0	9	0	12	الرصافة/2	
	Al-Rusafa/3	4	0	4	3	0	3	0	0	1	0	1	الرصافة/3	
	Al-Karkh/1	28	1	27	7	0	7	12	0	12	9	1	8	الكرخ/1
	Al-Karkh/2	37	4	33	14	1	13	14	2	12	9	1	8	الكرخ/2
	Al-Karkh/3	11	0	11	3	0	3	6	0	6	2	0	2	الكرخ/3
AL_Anbar	0	0	0	0	0	0	0	0	0	0	0	0	الأنبار	
Babylon	12	1	11	3	0	3	6	0	6	3	1	2	بابل	
Kerbela	1	0	1	1	0	1	0	0	0	0	0	0	كربلاء	
Najaf	70	6	64	42	4	38	20	2	18	8	0	8	النجف	
Qadysia	6	4	2	3	3	0	1	0	1	2	1	1	القادسية	
Al-muthanna	6	6	0	6	6	0	0	0	0	0	0	0	المثنى	
Wasit	67	10	57	32	9	23	6	0	6	29	1	28	واسط	
Thi-Qar	26	0	26	5	0	5	15	0	15	6	0	6	ذي قار	
Missan	17	0	17	12	0	12	3	0	3	2	0	2	ميسان	
Basrah	19	0	19	7	0	7	7	0	7	5	0	5	البصرة	
Total	530	46	484	267	37	230	129	4	125	134	5	129	المجموع	

تجاوز أيام الغياب													المحافظة	
cross absence														
Governorate	المجموع الكلي			الصف الثالث			الصف الثاني			الصف الأول				
	Total	إناث	ذكور	Total	إناث	ذكور	Total	إناث	ذكور	Total	إناث	ذكور		
	Total	Female	Male	Total	Female	Male	Total	Female	Male	Total	Female	Male		
Nineveh	39	0	39	0	0	30	6	0	6	3	0	3	نينوى	
Salah_Aldeen	0	0	0	0	0	0	0	0	0	0	0	0	صلاح الدين	
Kirkuk	10	2	8	4	2	2	4	0	4	2	0	2	كركوك	
Dyala	23	20	3	8	8	0	6	5	1	9	7	2	ديالى	
Baghdad	Al-Rusafa/1	21	1	20	9	0	9	6	1	5	6	0	6	الرصافة/1
	Al-Rusafa/2	52	15	37	20	10	10	15	2	13	17	3	14	الرصافة/2
	Al-Rusafa/3	9	0	9	4	0	4	2	0	2	3	0	3	الرصافة/3
	Al-Karkh/1	14	0	14	3	0	3	4	0	4	7	0	7	الكرخ/1
	Al-Karkh/2	8	0	8	2	0	2	6	0	6	0	0	0	الكرخ/2
	Al-Karkh/3	20	0	20	10	0	10	9	0	9	1	0	1	الكرخ/3
AL_Anbar	0	0	0	0	0	0	0	0	0	0	0	0	الأنبار	
Babylon	18	4	14	4	2	2	5	1	4	9	1	8	بابل	
Kerbela	6	0	6	0	0	0	2	0	2	4	0	4	كربلاء	
Najaf	30	4	26	17	2	15	7	2	5	6	0	6	النجف	
Qadysia	8	1	7	0	0	0	5	0	5	3	1	2	القادسية	
Al-muthanna	1	1	0	1	1	0	0	0	0	0	0	0	المثنى	
Wasit	25	6	19	8	2	6	4	2	2	13	2	11	واسط	
Thi-Qar	10	1	9	3	0	3	1	1	0	6	0	6	ذي قار	
Missan	2	0	2	0	0	0	0	0	0	2	0	2	ميسان	
Basrah	13	0	13	4	0	4	3	0	3	6	0	6	البصرة	
Total	309	55	254	97	27	100	85	14	71	97	14	83	المجموع	

Tabel (97)Con.

تابع جدول (97)

Governorate	أسباب أخرى												المحافظة	
	Other reasons													
	المجموع الكلي			الصف الثالث			الصف الثاني			الصف الأول				
	مجموع	إناث	ذكور	مجموع	إناث	ذكور	مجموع	إناث	ذكور	مجموع	إناث	ذكور		
Total	Female	Male	Total	Female	Male	Total	Female	Male	Total	Female	Male			
Nineveh	3	0	3	2	0	2	1	0	1	0	0	0	نينوى	
Salah Aldeen	0	0	0	0	0	0	0	0	0	0	0	0	صلاح الدين	
Kirkuk	27	2	25	19	2	17	7	0	7	1	0	1	كركوك	
Dyala	12	0	12	8	0	8	3	0	3	1	0	1	ديالى	
Baghdad	Al-Rusafa/1	15	0	15	6	0	6	3	0	3	6	0	6	الرصافة/1
	Al-Rusafa/2	18	1	17	11	1	10	6	0	6	1	0	1	الرصافة/2
	Al-Rusafa/3	0	0	0	0	0	0	0	0	0	0	0	0	الرصافة/3
	Al-Karkh/1	1	0	1	0	0	0	1	0	1	0	0	0	الكرخ/1
	Al-Karkh/2	0	0	0	0	0	0	0	0	0	0	0	0	الكرخ/2
	Al-Karkh/3	22	0	22	11	0	11	10	0	10	1	0	1	الكرخ/3
AL_Anbar	0	0	0	0	0	0	0	0	0	0	0	0	الأنبار	
Babylon	2	2	0	2	2	0	0	0	0	0	0	0	بابل	
Kerbela	0	0	0	0	0	0	0	0	0	0	0	0	كربلاء	
Najaf	14	1	13	13	1	12	1	0	1	0	0	0	النجف	
Qadysia	0	0	0	0	0	0	0	0	0	0	0	0	القادسية	
Wasit	8	4	4	7	4	3	0	0	0	1	0	1	واسط	
Thi-Qar	2	0	2	0	0	0	2	0	2	0	0	0	ذي قار	
Missan	0	0	0	0	0	0	0	0	0	0	0	0	ميسان	
Basrah	1	0	1	1	0	1	0	0	0	0	0	0	البيصرة	
Total	125	10	115	80	10	70	34	0	34	11	0	11	المجموع	

جميع الاسباب													المحافظة	
All reasons														
Governorate	المجموع الكلي			الصف الثالث			الصف الثاني			الصف الأول				
	مجموع	إناث	ذكور	مجموع	إناث	ذكور	مجموع	إناث	ذكور	مجموع	إناث	ذكور		
	Total	Female	Male	Total	Female	Male	Total	Female	Male	Total	Female	Male		
Nineveh	52	0	52	41	0	41	8	0	8	3	0	3	نينوى	
Salah Aldeen	0	0	0	0	0	0	0	0	0	0	0	0	صلاح الدين	
Kirkuk	125	9	116	76	9	67	29	0	29	20	0	20	كركوك	
Dyala	63	26	37	36	14	22	9	5	4	18	7	11	ديالى	
Baghdad	Al-Rusafa/1	86	1	85	33	0	33	20	1	19	33	0	33	الرصافة/1
	Al-Rusafa/2	120	19	101	60	14	46	30	2	28	30	3	27	الرصافة/2
	Al-Rusafa/3	13	0	13	7	0	7	2	0	2	4	0	4	الرصافة/3
	Al-Karkh/1	43	1	42	10	0	10	17	0	17	16	1	15	الكرخ/1
	Al-Karkh/2	45	4	41	16	1	15	20	2	18	9	1	8	الكرخ/2
	Al-Karkh/3	53	0	53	24	0	24	25	0	25	4	0	4	الكرخ/3
AL_Anbar	0	0	0	0	0	0	0	0	0	0	0	0	الانبار	
Babylon	32	7	25	9	4	5	11	1	10	12	2	10	بابل	
Kerbela	7	0	7	1	0	1	2	0	2	4	0	4	كربلاء	
Najaf	114	11	103	72	7	65	28	4	24	14	0	14	النجف	
Qadysia	14	5	9	3	3	0	6	0	6	5	2	3	القادسية	
Al-muthanna	7	7	0	7	7	0	0	0	0	0	0	0	المثنى	
Wasit	100	20	80	47	15	32	10	2	8	43	3	40	واسط	
Thi-Qar	38	1	37	8	0	8	18	1	17	12	0	12	ذي قار	
Missan	19	0	19	12	0	12	3	0	3	4	0	4	ميسان	
Basrah	33	0	33	12	0	12	10	0	10	11	0	11	البصرة	
Total	964	111	853	474	74	400	248	18	230	242	19	223	المجموع	

عدد الطلبة التاركين في مدارس الحاسوب وتقنية المعلومات حسب الصف والجنس والمحافظة (الصباحي والمسائي) للعام الدراسي 2019/2018

Number of leaving students in computer and information technology schools by , grade, sex, and governorate (morning and evening) for 2018/2019

Tabel (98)

جدول (98)

Governorate	المجموع الكلي			الصف الثالث			الصف الثاني			الصف الأول			المحافظة	
	مجموع	إناث	ذكور	مجموع	إناث	ذكور	مجموع	إناث	ذكور	مجموع	إناث	ذكور		
	Total	Female	Male	Total	Female	Male	Total	Female	Male	Total	Female	Male		
Nineveh	21	0	21	17	0	17	4	0	4	0	0	0	نينوى	
Salah Aldeen	0	0	0	0	0	0	0	0	0	0	0	0	صلاح الدين	
Kirkuk	6	4	2	5	4	1	0	0	0	1	0	1	كركوك	
Dyala	15	9	6	8	6	2	2	2	0	5	1	4	ديالى	
Baghdad	Al-Rusafa/1	30	5	25	6	1	5	12	4	8	12	0	12	الرصافة/1
	Al-Rusafa/2	15	5	10	6	0	6	4	3	1	5	2	3	الرصافة/2
	Al-Rusafa/3	0	0	0	0	0	0	0	0	0	0	0	0	الرصافة/3
	Al-Karkh/1	13	8	5	7	6	1	2	2	0	4	0	4	الكرخ/1
	Al-Karkh/2	10	1	9	2	1	1	2	0	2	6	0	6	الكرخ/2
	Al-Karkh/3	3	0	3	0	0	0	2	0	2	1	0	1	الكرخ/3
AL_Anbar	0	0	0	0	0	0	0	0	0	0	0	0	الانبار	
Babylon	4	4	0	2	2	0	1	1	0	1	1	0	بابل	
Kerbela	3	0	3	1	0	1	0	0	0	2	0	2	كربلاء	
Najaf	13	6	7	3	3	0	8	3	5	2	0	2	النجف	
Qadysia	4	4	0	2	2	0	2	2	0	0	0	0	القادسية	
Al-muthanna	6	6	0	6	6	0	0	0	0	0	0	0	المتنبي	
Wasit	26	19	7	8	7	1	9	8	1	9	4	5	واسط	
Thi-Qar	2	1	1	1	0	1	1	1	0	0	0	0	ذي قار	
Missan	0	0	0	0	0	0	0	0	0	0	0	0	ميسان	
Basrah	6	0	6	3	0	3	2	0	2	1	0	1	البصرة	
Total	177	72	105	77	38	39	51	26	25	49	8	41	المجموع	

عدد الطلبة الناجحين في مدارس الحاسوب وتقنية المعلومات حسب الصف والجنس والمحافظة (الصباحي والمسائي) للعام الدراسي 2018/2017

Number of succeeded students in computer and information technology schools by , grade, sex, and governorate (morning and evening) for 2017/2018

Tabel (99)

جدول (99)

Governorate	المجموع الكلي			الصف الثالث			الصف الثاني			الصف الأول			المحافظة	
	مجموع	إناث	ذكور	مجموع	إناث	ذكور	مجموع	إناث	ذكور	مجموع	إناث	ذكور		
	Total	Female	Male	Total	Female	Male	Total	Female	Male	Total	Female	Male		
Nineveh	41	0	41	21	0	21	9	0	9	11	0	11	نينوى	
Salah_Aldeen	0	0	0	0	0	0	0	0	0	0	0	0	صلاح الدين	
Kirkuk	227	65	162	26	26	0	111	24	87	90	15	75	كركوك	
Dyala	482	255	227	157	91	66	160	83	77	165	81	84	ديالى	
Baghdad	Al-Rusafa/1	673	39	634	247	10	237	192	14	178	234	15	219	الرصافة/1
	Al-Rusafa/2	739	228	511	203	66	137	195	43	152	341	119	222	الرصافة/2
	Al-Rusafa/3	124	0	124	72	0	72	27	0	27	25	0	25	الرصافة/3
	Al-Karkh/1	428	77	351	149	27	122	133	22	111	146	28	118	الكرخ/1
	Al-Karkh/2	259	0	259	108	0	108	63	0	63	88	0	88	الكرخ/2
	Al-Karkh/3	102	0	102	25	0	25	37	0	37	40	0	40	الكرخ/3
AL_Anbar	0	0	0	0	0	0	0	0	0	0	0	0	الانبار	
Babylon	147	81	66	61	29	32	43	26	17	43	26	17	بابل	
Kerbela	100	0	100	31	0	31	41	0	41	28	0	28	كربلاء	
Najaf	440	86	354	144	24	120	147	24	123	149	38	111	النجف	
Qadysia	108	86	22	34	23	11	35	31	4	39	32	7	القادسية	
Al-muthanna	16	16	0	16	16	0	0	0	0	0	0	0	المتن	
Wasit	536	218	318	169	67	102	188	75	113	179	76	103	واسط	
Thi-Qar	667	366	301	248	104	144	217	135	82	202	127	75	ذي قار	
Missan	160	160	0	47	47	0	68	68	0	45	45	0	ميسان	
Basrah	163	0	163	61	0	61	52	0	52	50	0	50	البصرة	
Total	5412	1677	3735	1819	530	1289	1718	545	1173	1875	602	1273	المجموع	

عدد أعضاء الهيئة التدريسية في مدارس الحاسوب وتقنية المعلومات حسب الشهادة والجنس والمحافظة (الصباحي والمسائي) للعام الدراسي 2019/2018

Number of teaching staff in computer and information technology schools by , certification, sex, and governorate (morning and evening) for 2018/2019

Tabel (100)

جدول (100)

Governorate	المجموع الكلي		أخرى		دكتوراه		ماجستير		دبلوم عالي		بكالوريوس تعليمي		بكالوريوس عام		دبلوم عام		دبلوم تعليمي		اعدادية		المحافظة		
	Total		Other		Doctor		Master		High Diploma		B.educational		Bachelor		Diploma		D.educational		Secondary				
	مجموع	اناث	ذكور	اناث	ذكور	اناث	ذكور	اناث	ذكور	اناث	ذكور	اناث	ذكور	اناث	ذكور	اناث	ذكور	اناث	ذكور	اناث		ذكور	
Total	Female	Male	Female	Male	Female	Male	Female	Male	Female	Male	Female	Male	Female	Male	Female	Male	Female	Male	Female	Male			
Nineveh	0	0	0	0	0	0	0	0	0	0	0	0	0	0	0	0	0	0	0	0	0	نينوى	
Salah_Aldeen	0	0	0	0	0	0	0	0	0	0	0	0	0	0	0	0	0	0	0	0	0	صلاح الدين	
Kirkuk	63	37	26	0	0	0	0	0	0	0	11	2	19	9	6	15	0	0	1	0	0	كركوك	
Dyala	110	64	46	0	0	0	0	0	1	0	0	21	14	18	14	19	14	0	0	6	3	ديالى	
Baghdad	Al-Rusafa/1	119	76	43	0	0	0	3	2	0	0	2	10	45	27	26	4	0	0	0	0	الكرخ/1	
	Al-Rusafa/2	55	34	21	0	0	0	0	1	1	0	7	3	23	13	2	4	0	0	1	0	الكرخ/2	
	Al-Rusafa/3	13	11	2	0	0	0	0	0	0	0	11	2	0	0	0	0	0	0	0	0	الكرخ/3	
	Al-Karkh/1	138	96	42	0	4	2	0	1	0	0	4	46	19	28	4	3	7	12	2	4	2	الكرخ / 1
	Al-Karkh/2	50	27	23	0	0	0	0	0	0	0	4	4	15	11	8	7	0	0	0	0	1	الكرخ / 2
	Al-Karkh/3	0	0	0	0	0	0	0	0	0	0	0	0	0	0	0	0	0	0	0	0	0	الكرخ/3
AL_Anbar	0	0	0	0	0	0	0	0	0	0	0	0	0	0	0	0	0	0	0	0	0	الانبار	
Babylon	38	34	4	0	0	0	0	0	0	0	0	2	0	19	3	13	1	0	0	0	0	بابل	
Kerbela	16	3	13	0	0	0	0	0	2	0	0	0	8	3	0	0	3	0	0	0	0	كربلاء	
Najaf	0	0	0	0	0	0	0	0	0	0	0	0	0	0	0	0	0	0	0	0	0	النجف	
Qadysia	0	0	0	0	0	0	0	0	0	0	0	0	0	0	0	0	0	0	0	0	0	القادسية	
Al-muthanna	0	0	0	0	0	0	0	0	0	0	0	0	0	0	0	0	0	0	0	0	0	المثنى	
Wasit	35	27	8	0	0	0	0	0	1	0	1	2	2	16	4	9	0	0	0	0	0	واسط	
Thi-Qar	14	4	10	0	0	0	0	0	0	0	0	4	10	0	0	0	0	0	0	0	0	ذي قار	
Missan	0	0	0	0	0	0	0	0	0	0	0	0	0	0	0	0	0	0	0	0	0	ميسان	
Basrah	19	8	11	0	0	0	0	0	0	0	0	1	1	5	1	2	9	0	0	0	0	البصرة	
Total	670	421	249	0	4	2	0	4	7	1	5	111	75	191	86	88	64	12	2	12	6	المجموع	

عدد أعضاء الهيئة التدريسية في مدارس الحاسوب وتقنية المعلومات حسب العنوان الوظيفي والجنس والمحافظه (الصباحي والمسائي) للعام الدراسي 2019/2018

Number of teaching staff in computer and information technology schools by , function title, sex, and governorate (morning and evening) for 2018/2019

Tabel (101)

جدول (101)

Governorate	المجموع الكلي			مرشد			معلم			مدرس			معاون			مدير			المحافظة	
	Total			Advisor			Teacher			secondary teacher			Assistant			Manager				
	مجموع	اناث	ذكور	مجموع	اناث	ذكور	مجموع	اناث	ذكور	مجموع	اناث	ذكور	مجموع	اناث	ذكور	مجموع	اناث	ذكور		
Total	Female	Male	Total	Female	Male	Total	Female	Male	Total	Female	Male	Total	Female	Male	Total	Female	Male			
Nineveh	0	0	0	0	0	0	0	0	0	0	0	0	0	0	0	0	0	0	نينوى	
Salah_Aldeen	0	0	0	0	0	0	0	0	0	0	0	0	0	0	0	0	0	0	صلاح الدين	
Kirkuk	63	37	26	0	0	0	21	8	13	32	26	6	6	2	4	4	1	3	كركوك	
Dyala	110	64	46	0	0	0	20	14	6	82	45	37	6	3	3	2	2	0	ديالى	
Baghdad	Al-Rusafa/1	119	76	43	0	0	14	10	4	105	66	39	0	0	0	0	0	0	الرصافة/1	
	Al-Rusafa/2	55	34	21	0	0	7	4	3	42	26	16	5	3	2	1	1	0	الرصافة/2	
	Al-Rusafa/3	13	11	2	0	0	0	0	0	13	11	2	0	0	0	0	0	0	الرصافة/3	
	Al-Karkh/1	138	96	42	1	1	0	27	18	9	95	70	25	11	6	5	4	1	3	الكرخ/1
	Al-Karkh/2	50	27	23	0	0	0	19	9	10	26	17	9	4	1	3	1	0	1	الكرخ/2
	Al-Karkh/3	0	0	0	0	0	0	0	0	0	0	0	0	0	0	0	0	0	0	الكرخ/3
AL_Anbar	0	0	0	0	0	0	0	0	0	0	0	0	0	0	0	0	0	0	الانبار	
Babylon	38	34	4	0	0	0	15	14	1	23	20	3	0	0	0	0	0	0	بابل	
Kerbela	16	3	13	0	0	0	3	0	3	13	3	10	0	0	0	0	0	0	كربلاء	
Najaf	0	0	0	0	0	0	0	0	0	0	0	0	0	0	0	0	0	0	النجف	
Qadysia	0	0	0	0	0	0	0	0	0	0	0	0	0	0	0	0	0	0	القادسية	
Al-muthanna	0	0	0	0	0	0	0	0	0	0	0	0	0	0	0	0	0	0	المتن	
Wasit	35	27	8	0	0	0	0	0	0	35	27	8	0	0	0	0	0	0	واسط	
Thi-Qar	14	4	10	0	0	0	0	0	0	14	4	10	0	0	0	0	0	0	ذي قار	
Missan	0	0	0	0	0	0	0	0	0	0	0	0	0	0	0	0	0	0	ميسان	
Basrah	19	8	11	0	0	0	11	2	9	8	6	2	0	0	0	0	0	0	البصرة	
Total	670	421	249	1	1	0	137	79	58	488	321	167	32	15	17	12	5	7	المجموع	

عدد أعضاء الهيئة التدريسية في مدارس الحاسوب وتقنية المعلومات حسب الاختصاص والجنس والمحافظة (الصباحي والمسائي) للعام الدراسي 2019/2018

Number of teaching staff in computer and information technology schools by , specialism, sex, and governorate (morning and evening) for 2018/2019

Tabel (102)

جدول (102)

Governorate	التاريخ		علوم الحياة		الكيمياء		الفيزياء		الرياضيات		اللغة الكردية		اللغة الانكليزية		اللغة العربية		التربية الاسلامية		المحافظة
	History		biology		Chemistry		Physics		Mathematics		Kurdish language		English language		Arabic language		Isalmic education		
	اناث Female	ذكور Male	اناث Female	ذكور Male	اناث Female	ذكور Male	اناث Female	ذكور Male	اناث Female	ذكور Male	اناث Female	ذكور Male	اناث Female	ذكور Male	اناث Female	ذكور Male	اناث Female	ذكور Male	
Nineveh	0	0	0	0	0	0	0	0	0	0	0	0	0	0	0	0	0	0	نينوى
Salah Aldeen	0	0	0	0	0	0	0	0	0	0	0	0	0	0	0	0	0	0	صلاح الدين
Kirkuk	0	0	0	0	0	0	2	2	4	0	0	0	3	0	3	0	0	1	كركوك
Dyala	0	0	0	0	0	0	5	4	13	3	0	0	9	5	10	3	5	7	ديالى
Baghdad	Al-Rusafa/1	0	0	0	0	0	4	1	0	0	0	0	0	0	1	0	0	0	الرصافة/1
	Al-Rusafa/2	0	0	0	0	0	0	0	0	0	0	0	0	0	0	0	0	0	الرصافة/2
	Al-Rusafa/3	0	0	0	0	0	0	0	0	0	0	0	1	0	1	0	0	0	الرصافة/3
	Al-Karkh/1	0	0	1	0	6	0	13	2	3	0	0	10	0	5	3	3	1	الكرخ/1
	Al-Karkh/2	0	0	0	0	1	0	3	0	2	1	0	2	1	2	1	2	2	الكرخ/2
	Al-Karkh/3	0	0	0	0	0	0	0	0	0	0	0	0	0	0	0	0	0	الكرخ/3
AL Anbar	0	0	0	0	0	0	0	0	0	0	0	0	0	0	0	0	0	0	الانبار
Babylon	0	0	0	0	0	0	3	0	4	0	0	0	2	0	1	0	1	0	بابل
Kerbela	0	0	0	0	0	0	0	0	0	0	0	0	0	0	0	0	0	0	كربلاء
Najaf	0	0	0	0	0	0	0	0	0	0	0	0	0	0	0	0	0	0	النجف
Qadysia	0	0	0	0	0	0	0	0	0	0	0	0	0	0	0	0	0	0	القادسية
Al-muthanna	0	0	0	0	0	0	0	0	0	0	0	0	0	0	0	0	0	0	المثنى
Wasit	0	0	0	0	0	0	0	0	1	0	0	0	2	0	2	0	2	0	واسط
Thi-Qar	0	0	0	0	0	0	0	0	0	0	0	0	0	0	0	0	0	0	ذي قار
Missan	0	0	0	0	0	0	0	0	0	0	0	0	0	0	0	0	0	0	ميسان
Basrah	0	0	0	0	0	0	0	0	0	0	0	0	0	0	0	0	0	0	البيصرة
Total	0	0	1	0	7	0	30	9	27	4	0	0	29	6	25	7	13	11	المجموع

Table (102)Con.

تابع جدول (102)

Governorate	محاصيل حقلية		البستنة		انتاج حيواني		الغابات		انتاج نباتي		زراعة عامة		التربية الفنية		التربية الرياضية		الاجتماع		الجغرافية		المحافظة	
	Field crops		Gardening		Animalistic product		Forest		Vegetarian product		Agriculture		Art		Sport		Sociology		Geography			
	اناث	ذكور	اناث	ذكور	اناث	ذكور	اناث	ذكور	اناث	ذكور	اناث	ذكور	اناث	ذكور	اناث	ذكور	اناث	ذكور	اناث	ذكور		
	Female	Male	Female	Male	Female	Male	Female	Male	Female	Male	Female	Male	Female	Male	Female	Male	Female	Male	Female	Male		
Nineveh	0	0	0	0	0	0	0	0	0	0	0	0	0	0	0	0	0	0	0	0	نينوى	
Salah Aldeen	0	0	0	0	0	0	0	0	0	0	0	0	0	0	0	0	0	0	0	0	صلاح الدين	
Kirkuk	0	0	0	0	0	0	0	0	0	0	0	1	1	0	0	0	0	0	0	0	كركوك	
Dyala	0	0	0	0	0	0	0	0	0	0	0	3	0	0	6	0	0	0	0	0	ديالى	
Baghdad	Al-Rusafa/1	0	0	0	0	0	0	0	0	0	0	3	0	0	0	0	0	0	0	0	الرصافة/1	
	Al-Rusafa/2	0	0	0	0	0	0	0	0	0	0	0	0	0	0	0	0	0	0	0	الرصافة/2	
	Al-Rusafa/3	0	0	0	0	0	0	0	0	0	0	0	0	0	0	0	0	0	0	0	الرصافة/3	
	Al-Karkh/1	0	0	0	0	1	0	2	0	2	0	1	3	0	0	0	0	0	0	0	0	الكرخ/1
	Al-Karkh/2	0	0	0	0	0	0	0	0	0	0	0	0	0	0	1	0	0	0	0	0	الكرخ/2
	Al-Karkh/3	0	0	0	0	0	0	0	0	0	0	0	0	0	0	0	0	0	0	0	0	الكرخ/3
AL Anbar	0	0	0	0	0	0	0	0	0	0	0	0	0	0	0	0	0	0	0	0	الانبار	
Babylon	0	0	0	0	0	0	0	0	0	0	0	0	0	0	0	0	0	0	0	0	بابل	
Kerbela	0	0	0	0	0	0	0	0	0	0	0	0	0	0	0	0	0	0	0	0	كربلاء	
Najaf	0	0	0	0	0	0	0	0	0	0	0	0	0	0	0	0	0	0	0	0	النجف	
Qadysia	0	0	0	0	0	0	0	0	0	0	0	0	0	0	0	0	0	0	0	0	القادسية	
Al-muthanna	0	0	0	0	0	0	0	0	0	0	0	0	0	0	0	0	0	0	0	0	المتنسى	
Wasit	0	0	0	0	0	0	0	0	0	0	0	1	0	1	0	0	0	0	0	0	واسط	
Thi-Qar	0	0	0	0	0	0	0	0	0	0	0	0	0	0	0	0	0	0	0	0	ذي قار	
Missan	0	0	0	0	0	0	0	0	0	0	0	0	0	0	0	0	0	0	0	0	ميسان	
Basrah	0	0	0	0	0	0	0	0	0	0	0	0	0	0	0	0	0	0	0	0	البيصرة	
Total	0	0	0	0	1	0	2	0	2	0	1	3	8	1	1	7	0	0	0	0	المجموع	

تابع جدول (102)

Table (102)Con.

المحافظة	السباكة		التجارة		النسيج		الطباعة		تاسيسات صحية		صناعة الزجاج		البناء		النماذج		بتروكيمياوية		المحافظة	
	Foundry		Trade		Weaving		Printing		Sanitation		Glass industry		Building		Symbols		Petrochemical			
	اناث	ذكور	اناث	ذكور	اناث	ذكور	اناث	ذكور	اناث	ذكور	اناث	ذكور	اناث	ذكور	اناث	ذكور	اناث	ذكور		
	Female	Male	Female	Male	Female	Male	Female	Male	Female	Male	Female	Male	Female	Male	Female	Male	Female	Male		
نينوى	0	0	0	0	0	0	0	0	0	0	0	0	0	0	0	0	0	0	0	Nineveh
صلاح الدين	0	0	0	0	0	0	0	0	0	0	0	0	0	0	0	0	0	0	0	Salah Aldeen
كركوك	0	0	0	0	0	0	0	0	0	0	0	0	0	0	0	0	0	0	0	Kirkuk
ديالى	0	0	0	0	0	0	0	0	0	0	0	0	0	0	0	0	0	0	0	Dyala
بغداد	0	0	0	0	0	0	0	0	0	0	0	0	0	0	0	0	0	0	0	:الرصافة/1
	0	0	0	0	0	0	0	0	0	0	0	0	0	0	0	0	0	0	0	:الرصافة/2
	0	0	0	0	0	0	0	0	0	0	0	0	0	0	0	0	0	0	0	:الرصافة/3
	0	0	0	0	2	0	0	0	0	0	0	0	0	0	0	0	0	0	0	:الكرخ/1
	0	0	0	0	0	0	0	0	0	0	0	0	0	0	0	0	0	0	0	:الكرخ/2
	0	0	0	0	0	0	0	0	0	0	0	0	0	0	0	0	0	0	0	:الكرخ/3
الانبار	0	0	0	0	0	0	0	0	0	0	0	0	0	0	0	0	0	0	0	AL Anbar
بابل	0	0	0	0	0	0	0	0	0	0	0	0	0	0	0	0	0	0	0	Babylon
كربلاء	0	0	0	0	0	0	0	0	0	0	0	0	0	0	0	0	0	0	0	Kerbela
النجف	0	0	0	0	0	0	0	0	0	0	0	0	0	0	0	0	0	0	0	Najaf
القادسية	0	0	0	0	0	0	0	0	0	0	0	0	0	0	0	0	0	0	0	Qadysia
المنجلى	0	0	0	0	0	0	0	0	0	0	0	0	0	0	0	0	0	0	0	Al-muthanna
واسط	0	0	0	0	0	0	0	0	0	0	0	0	0	0	0	0	0	0	0	Wasit
ذي قار	0	0	0	0	0	0	0	0	0	0	0	0	0	0	0	0	0	0	0	Thi-Qar
ميسان	0	0	0	0	0	0	0	0	0	0	0	0	0	0	0	0	0	0	0	Missan
البصرة	0	0	0	0	0	0	0	0	0	0	0	0	0	0	0	0	0	0	0	Basrah
المجموع	1	0	1	0	3	0	0	0	0	0	0	0	1	0	0	2	0	0	0	Total

تابع جدول (102)

Table (102)Con.

Governorate	رسم هندسي		هندسة كيميائية		تعاونيات زراعية		ادارة المزارع		السكرتارية		الاقتصاد		الاحصاء		ادارة		محاسبة		العلوم التجارية		المعادن		مكنة زراعية		المحافظة		
	Geometrical		Chemical engineering		Agricultural cooperatives		Farm administrative		Secretary		Economy		Statistic		Administrati on		Accounting		Commercial science		Metal		Agricultural Mechanization				
	اناث	ذكور	اناث	ذكور	اناث	ذكور	اناث	ذكور	اناث	ذكور	اناث	ذكور	اناث	ذكور	اناث	ذكور	اناث	ذكور	اناث	ذكور	اناث	ذكور	اناث	ذكور			
	Female	Male	Female	Male	Female	Male	Female	Male	Female	Male	Female	Male	Female	Male	Female	Male	Female	Male	Female	Male	Female	Male	Female	Male			
Nineveh	0	0	0	0	0	0	0	0	0	0	0	0	0	0	0	0	0	0	0	0	0	0	0	0	نينوى		
Salah Aldeen	0	0	0	0	0	0	0	0	0	0	0	0	0	0	0	0	0	0	0	0	0	0	0	0	صلاح الدين		
Kirkuk	0	0	0	0	0	0	0	0	0	0	1	0	1	0	0	0	0	0	0	0	1	1	0	0	كركوك		
Dyala	0	0	0	0	0	0	0	0	0	0	0	0	1	0	0	0	0	0	0	1	0	0	0	0	ديالى		
Baghdad	:Al-Rusafa/1	3	0	0	0	0	0	0	0	0	1	0	1	0	0	0	3	0	0	0	0	0	0	0	0	:الرصافة/1	
	:Al-Rusafa/2	0	0	0	0	0	0	0	0	0	0	0	1	0	0	0	0	0	0	0	0	0	0	0	0	:الرصافة/2	
	:Al-Rusafa/3	0	0	0	0	0	0	0	0	0	0	0	0	0	0	0	1	0	1	0	0	0	0	0	0	:الرصافة/3	
	:Al-Karkh/1	2	3	0	0	0	0	0	0	0	0	0	3	0	2	0	0	0	0	0	0	0	0	0	0	0	:الكرخ/1
	:Al-Karkh/2	0	0	0	0	0	0	0	0	0	0	0	0	0	0	1	0	0	0	0	0	0	1	0	0	0	:الكرخ/2
:Al-Karkh/3	0	0	0	0	0	0	0	0	0	0	0	0	0	0	0	0	0	0	0	0	0	0	0	0	0	:الكرخ/3	
AL_Anbar	0	0	0	0	0	0	0	0	0	0	0	0	0	0	0	0	0	0	0	0	0	0	0	0	0	الانبار	
Babylon	0	0	0	0	0	0	0	0	0	0	0	0	0	0	0	0	0	0	0	0	0	0	0	0	0	بابل	
Kerbela	0	0	0	0	0	0	0	0	0	0	0	0	0	0	0	0	0	0	0	0	0	0	0	0	0	كربلاء	
Najaf	0	0	0	0	0	0	0	0	0	0	0	0	0	0	0	0	0	0	0	0	0	0	0	0	0	النجف	
Qadysia	0	0	0	0	0	0	0	0	0	0	0	0	0	0	0	0	0	0	0	0	0	0	0	0	0	القادسية	
Al-muthanna	0	0	0	0	0	0	0	0	0	0	0	0	0	0	0	0	0	0	0	0	0	0	0	0	0	المتنسى	
Wasit	0	0	0	0	0	0	0	0	0	0	0	0	0	0	0	0	0	0	0	0	0	0	0	0	0	واسط	
Thi-Qar	0	0	0	0	0	0	0	0	0	0	0	0	0	0	0	0	0	0	0	0	0	0	0	0	0	ذي قار	
Missan	0	0	0	0	0	0	0	0	0	0	0	0	0	0	0	0	0	0	0	0	0	0	0	0	0	ميسان	
Basrah	0	0	0	0	0	0	0	0	0	0	0	0	0	0	0	0	0	0	0	0	0	0	0	0	0	البصرة	
Total	5	3	0	0	0	0	0	0	0	0	2	0	6	1	2	1	4	0	1	1	1	1	2	0	0	المجموع	

تابع جدول (102)

Table (102)Con.

Governorate	المجموع		اخرى		اللغة التركمانية		اللغة السريانية		محاسب كلفة		حاسوب		اقتصاد منزلي		القانون		علم نفس		المحافظة		
	Total		other		Turkoman		Syriac language		Cost Accountant		Computer		Home economy		Law		Psychology				
	مجموع	اناث	ذكور	اناث	ذكور	اناث	ذكور	اناث	ذكور	اناث	ذكور	اناث	ذكور	اناث	ذكور	اناث	ذكور	اناث		ذكور	
	Total	Female	Male	Female	Male	Female	Male	Female	Male	Female	Male	Female	Male	Female	Male	Female	Male	Female		Male	
Nineveh	0	0	0	0	0	0	0	0	0	0	0	0	0	0	0	0	0	0	0	نينوى	
Salah Aldeen	0	0	0	0	0	0	0	0	0	0	0	0	0	0	0	0	0	0	0	صلاح الدين	
Kirkuk	63	37	26	0	1	0	0	0	0	0	8	4	0	0	0	0	0	0	0	كركوك	
Dyala	110	64	46	6	7	0	0	0	0	0	12	9	0	0	1	0	0	0	0	ديالى	
Baghdad	:Al-Rusafa/1	119	76	43	12	5	0	0	0	0	32	21	0	0	0	1	0	0	0	الرصافة/1	
	:Al-Rusafa/2	55	34	21	0	2	0	0	0	3	9	23	10	0	0	0	0	0	0	0	الرصافة/2
	:Al-Rusafa/3	13	11	2	5	0	0	0	0	0	0	0	0	2	0	0	0	0	0	0	الرصافة/3
	:Al-Karkh/1	138	96	42	16	7	0	0	0	0	4	2	1	0	0	0	0	1	0	0	الكرخ/1
Baghdad	:Al-Karkh/2	50	27	23	0	1	0	0	0	0	12	9	0	0	0	0	0	0	0	0	الكرخ/2
	:Al-Karkh/3	0	0	0	0	0	0	0	0	0	0	0	0	0	0	0	0	0	0	0	الكرخ/3
AL_Anbar	0	0	0	0	0	0	0	0	0	0	0	0	0	0	0	0	0	0	0	0	الانبار
Babylon	38	34	4	6	0	0	0	0	0	0	7	2	0	0	0	0	0	0	0	0	بابل
Kerbela	16	3	13	0	0	0	0	0	0	0	3	10	0	0	0	0	0	0	0	0	كربلاء
Najaf	0	0	0	0	0	0	0	0	0	0	0	0	0	0	0	0	0	0	0	0	النجف
Qadysia	0	0	0	0	0	0	0	0	0	0	0	0	0	0	0	0	0	0	0	0	القادسية
Al-muthanna	0	0	0	0	0	0	0	0	0	0	0	0	0	0	0	0	0	0	0	0	المتنسى
Wasit	35	27	8	2	0	0	0	0	0	0	12	8	0	0	0	0	0	0	0	0	واسط
Thi-Qar	14	4	10	0	0	0	0	0	0	0	4	10	0	0	0	0	0	0	0	0	ذي قار
Missan	0	0	0	0	0	0	0	0	0	0	0	0	0	0	0	0	0	0	0	0	ميسان
Basrah	19	8	11	0	0	0	0	0	0	0	7	7	0	0	0	0	0	0	0	0	البيصرة
Total	670	421	249	47	23	0	0	0	0	3	9	124	92	1	2	1	1	1	0	0	المجموع

عدد أعضاء الهيئة التدريسية في المدارس الحاسوب وتقنية المعلومات حسب العمر وسنوات الخدمة والجنس والمحافظه (الصباحي والمسائي) للعام الدراسي 2019/2018

Number of teaching staff in computer and information technology schools by , age, years of service , sex , and governorate (morning and evening) for 2019/2018

Table (103)

جدول (103)

Governorate	العمر													سنوات الخدمة											المحافظة	
	Age													Years of service												
	المجموع		60 فأكثر		59- 50		49- 40		39 - 30		30 من أقل		المجموع		16 سنة فأكثر		15 -11		10 - 6		خمس سنوات أو أقل					
	المجموع	اناث	ذكور	اناث	ذكور	اناث	ذكور	اناث	ذكور	اناث	ذكور	اناث	ذكور	المجموع	اناث	ذكور	اناث	ذكور	اناث	ذكور	اناث	ذكور	اناث	ذكور		
Total	Female	Male	Female	Male	Female	Male	Female	Male	Female	Male	Female	Male	Total	Female	Male	Female	Male	Female	Male	Female	Male	Female	Male	Female	Male	
Kirkuk	63	37	26	2	1	14	6	7	11	10	6	4	2	63	37	26	24	5	4	16	5	0	4	5	كركوك	
Dyala	110	64	46	0	3	33	13	16	15	11	13	4	2	110	64	46	33	16	16	12	11	12	4	6	ديالى	
Baghdad	Rusafa/1	119	76	43	2	0	44	10	26	21	4	9	0	3	119	76	43	63	27	3	13	10	3	0	0	الرصافة/1
	Rusafa/2	55	34	21	0	0	7	5	9	1	18	15	0	0	55	34	21	9	2	14	5	9	14	2	0	الرصافة/2
	Rusafa/3	13	11	2	0	0	1	0	4	1	6	1	0	0	13	11	2	3	1	4	1	4	0	0	0	الرصافة/3
	Karkh/1	138	96	42	3	5	32	11	27	11	30	12	4	3	138	96	42	56	17	20	15	14	10	6	0	الكرخ/1
	Karkh/2	50	27	23	1	2	2	7	10	3	13	9	1	2	50	27	23	11	6	8	8	8	8	0	1	الكرخ/2
Babylon	38	34	4	1	0	8	0	10	3	15	1	0	0	38	34	4	13	2	13	2	7	0	1	0	بابل	
Kerbela	16	3	13	0	0	0	0	1	5	2	8	0	0	16	3	13	0	1	0	12	2	0	1	0	كربلاء	
Wasit	35	27	8	5	0	6	0	10	5	6	3	0	0	35	27	8	11	0	7	7	9	1	0	0	واسط	
Thi-Qar	14	4	10	0	0	0	0	4	7	0	3	0	0	14	4	10	0	0	4	8	0	2	0	0	ذي قار	
Basrah	19	8	11	0	0	1	1	2	3	5	7	0	0	19	8	11	2	0	5	6	1	5	0	0	البصرة	
Total	670	421	249	14	11	148	53	126	86	120	87	13	12	670	421	249	225	77	98	105	80	55	18	12	المجموع	

عدد أعضاء الهيئة التدريسية في المدارس الحاسوب وتقنية المعلومات حسب قوة العمل والجنس والمحافظة (الصباحي والمسائي) للعام الدراسي 2019/2018

Number of teaching staff in computer and information technology schools by ,enrolled, sex , and governorate (morning and evening) for 2019/2018

Table (104)

جدول (104)

Governorate	عدد المدرسين المشاركين في الدورات التدريبية للعام السابق			مجموع الهيئة التدريسية		خارج قوة العمل															داخل قوة العمل			المحافظة						
	No.of teachers participate in courses(last year)			Total of teaching staff			non- enrolled															enrolled								
	Total			Total			other															enrolled								
	المجموع Total	اناث Female	ذكور Male	المجموع الكلي All Total	اناث Female	ذكور Male	اخرى other	تنسيب الى جهات اخرى placement	اجازة امومه meternity permission	اجازة مرضية طويلة long sick leave	اجازة بدون راتب permission with salary	اجازة مصاحبة A ccompanying permission	اجازة دراسية studying permission	بعثة أو زمالة دراسية scholarship	المجموع Total	اناث Female	ذكور Male													
Kirkuk	0	0	0	63	37	26	4	4	0	0	0	3	0	0	0	0	0	0	0	0	1	0	0	0	59	33	26	كركوك		
Dyala	2	2	0	110	64	46	4	4	0	0	0	0	0	2	0	0	0	0	0	1	0	1	0	0	106	60	46	ديالى		
Baghdad	Rusafa/1	9	9	0	119	76	43	3	3	0	0	1	0	2	0	0	0	0	0	0	0	0	0	0	116	73	43	الرصافة/1		
	Rusafa/2	0	0	0	55	34	21	5	4	1	0	0	0	3	0	1	1	0	0	0	0	0	0	0	50	30	20	الرصافة/2		
	Rusafa/3	7	5	2	13	11	2	0	0	0	0	0	0	0	0	0	0	0	0	0	0	0	0	0	13	11	2	الرصافة/3		
	Karkh/1	71	45	26	138	96	42	10	8	2	0	0	0	0	6	0	0	0	1	0	0	1	1	1	0	0	128	88	40	الكرخ/1
	Karkh/2	50	27	23	50	27	23	4	2	2	0	0	0	0	0	0	1	2	1	0	0	0	0	0	0	46	25	21	الكرخ/2	
Babylon	5	5	0	38	34	4	5	5	0	0	0	0	0	0	0	3	0	0	0	2	0	0	0	0	0	33	29	4	بابل	
Kerbela	0	0	0	16	3	13	0	0	0	0	0	0	0	0	0	0	0	0	0	0	0	0	0	0	16	3	13	كربلاء		
Wasit	0	0	0	35	27	8	5	5	0	0	0	0	0	5	0	0	0	0	0	0	0	0	0	0	30	22	8	واسط		
Thi-Qar	0	0	0	14	4	10	0	0	0	0	0	0	0	0	0	0	0	0	0	0	0	0	0	0	14	4	10	ذي قار		
Basrah	0	0	0	19	8	11	3	0	3	0	0	0	0	0	0	1	0	0	0	0	0	2	0	0	16	8	8	البصرة		
Total	144	93	51	670	421	249	43	35	8	0	0	4	0	18	0	5	4	2	0	3	1	3	3	0	0	627	386	241	المجموع	

عدد الشعب في مدارس الحاسوب وتقنية المعلومات حسب الصف والجنس والمحافظة (الصباحي والمسائي) للعام الدراسي 2019/2018

Number of classes in computer and information technology schools by , class, sex, and governorate (morning and evening) for 2019/2018

Tabel (105)

جدول (105)

Governorate	المجموع الكلي				الصف الثالث				الصف الثاني				الصف الاول				المحافظة	
	Total				Third grade				Second grade				First grade					
	مجموع	مختلطة	إناث	ذكور	مجموع	مختلطة	إناث	ذكور	مجموع	مختلطة	إناث	ذكور	مجموع	مختلطة	إناث	ذكور		
Total	Mixed	Female	Male	Total	Mixed	Female	Male	Total	Mixed	Female	Male	Total	Mixed	Female	Male			
Nineveh	12	0	1	11	5	0	0	5	2	0	0	2	5	0	1	4	نينوى	
Kirkuk	24	0	5	19	9	0	2	7	8	0	2	6	7	0	1	6	كركوك	
Dyala	28	2	14	12	10	0	5	5	10	1	5	4	8	1	4	3	ديالى	
Baghdad	Al-Rusafa/1	51	0	8	43	18	0	3	15	16	0	3	13	17	0	2	15	الرصافة/1
	Al-Rusafa/2	58	0	13	45	18	0	4	14	19	0	4	15	21	0	5	16	الرصافة/2
	Al-Rusafa/3	4	0	0	4	1	0	0	1	1	0	0	1	2	0	0	2	الرصافة/3
	Al-Karkh/1	27	0	5	22	8	0	1	7	9	0	2	7	10	0	2	8	الكرخ/1
	Al-Karkh/2	16	0	3	13	3	0	0	3	6	0	1	5	7	0	2	5	الكرخ/2
	Al-Karkh/3	7	0	0	7	3	0	0	3	2	0	0	2	2	0	0	2	الكرخ/3
Babylon	11	0	6	5	4	0	2	2	3	0	2	1	4	0	2	2	بابل	
Kerbela	6	0	0	6	2	0	0	2	2	0	0	2	2	0	0	2	كربلاء	
Najaf	29	0	5	24	10	0	1	9	9	0	2	7	10	0	2	8	النجف	
Qadysia	12	9	3	0	4	3	1	0	4	3	1	0	4	3	1	0	القادسية	
Al-muthanna	1	0	1	0	1	0	1	0	0	0	0	0	0	0	0	0	المثنى	
Wasit	32	0	13	19	11	0	4	7	11	0	4	7	10	0	5	5	واسط	
Thi-Qar	23	0	13	10	8	0	4	4	8	0	4	4	7	0	5	2	ذي قار	
Missan	8	0	0	8	4	0	0	4	2	0	0	2	2	0	0	2	ميسان	
Basrah	9	0	0	9	3	0	0	3	3	0	0	3	3	0	0	3	البصرة	
Total	358	11	90	257	122	3	28	91	115	4	30	81	121	4	32	85	المجموع	

عدد الأبنية المدرسية وعدد المكتبات في مدارس الحاسوب وتقنية المعلومات حسب المحافظة (الصباحي والمسائي) للعام الدراسي 2018/2019

Number of school buildings and libraries in computer and information technology schools by governorate (morning and evening) for 2018/2019

Tabel (106)

جدول (106)

Governorate	عدد الأبنية حسب مادة البناء							عدد الأبنية حسب نوع البناء		عدد الأبنية حسب الحالة العمرانية			عدد الأبنية التي تشغلها			عدد الأبنية حسب العائدية			المحافظة		
	No. of builds by materials							No. of builds by type of Building		No. of Builds			Used Builds			Builds by owners					
	المجموع	أخرى	كرفان	بناء جاهز	هياكل حديدية	طين او صريفة	طوبق او حجر	المجموع	غير مدرسي	بحاجة الى ترميم	صالحة	المجموع	ثلاث مدارس	مدرستان	مدرسة واحدة	المجموع	مستأجرة	لجهات أخرى		تابعة للتربية	
																					Total
Nineveh	0	0	0	0	0	0	0	0	0	0	0	0	0	0	0	0	0	0	0	نينوى	
Salah Aldeen	0	0	0	0	0	0	0	0	0	0	0	0	0	0	0	0	0	0	0	صلاح الدين	
Kirkuk	2	0	0	0	0	2	2	0	2	2	0	2	0	1	1	2	0	0	2	كركوك	
Dyala	2	0	0	0	0	2	2	0	2	2	1	0	1	2	0	2	0	0	2	ديالى	
Baghdad	Al-Rusafa/1	0	0	0	0	0	0	0	0	0	0	0	0	0	0	0	0	0	0	الرصافة/1	
	Al-Rusafa/2	0	0	0	0	0	0	0	0	0	0	0	0	0	0	0	0	0	0	الرصافة/2	
	Al-Rusafa/3	0	0	0	0	0	0	0	0	0	0	0	0	0	0	0	0	0	0	الرصافة/3	
	Al-Karkh/1	3	0	0	1	0	2	3	0	3	3	0	2	1	3	0	0	3	3	0	الكرخ/1
Al-Karkh/2	1	0	0	0	0	1	1	0	1	1	0	1	0	1	0	0	1	1	0	الكرخ/2	
Al-Karkh/3	0	0	0	0	0	0	0	0	0	0	0	0	0	0	0	0	0	0	0	الكرخ/3	
AL Anbar	0	0	0	0	0	0	0	0	0	0	0	0	0	0	0	0	0	0	0	الأنبار	
Babylon	0	0	0	0	0	0	0	0	0	0	0	0	0	0	0	0	0	0	0	بابل	
Kerbela	0	0	0	0	0	0	0	0	0	0	0	0	0	0	0	0	0	0	0	كربلاء	
Najaf	0	0	0	0	0	0	0	0	0	0	0	0	0	0	0	0	0	0	0	النجف	
Qadysia	0	0	0	0	0	0	0	0	0	0	0	0	0	0	0	0	0	0	0	القادسية	
Al-muthanna	0	0	0	0	0	0	0	0	0	0	0	0	0	0	0	0	0	0	0	المتن	
Wasit	0	0	0	0	0	0	0	0	0	0	0	0	0	0	0	0	0	0	0	واسط	
Thi-Qar	0	0	0	0	0	0	0	0	0	0	0	0	0	0	0	0	0	0	0	ذي قار	
Missan	0	0	0	0	0	0	0	0	0	0	0	0	0	0	0	0	0	0	0	ميسان	
Basrah	0	0	0	0	0	0	0	0	0	0	0	0	0	0	0	0	0	0	0	الناصر	
Total	8	0	0	1	0	7	8	0	8	8	1	5	2	8	0	1	7	8	0	8	المجموع

Table (106)Con.

تابع جدول (106)

Governorate	المكتبات المدرسية Libraries		المجموع Total	المجموع Total	حجم المدرسة School size					المجموع Total	عدد طوابق الأبنية No. of building floors			عدد الأبنية التي تحتوي على سياج مدرسي Builds have school wall	عدد الأبنية المزودة بخدمة المجاري Builds have sanitation service	عدد الأبنية التي يصلها الماء الصالح للشرب Build received pure water	عدد الأبنية التي فيها مرافق صحية builds have hmpouved toilet facityhty	المحافظة	
	عدد الكتب No. of books	عدد المكتبات Libraries			صف 24 24 Classes	صف 18 18 Classes	صف 12 12 Classes	صف 9 9 Classes	صف 6 6 Classes		ثلاث طوابق 3 Floors	طبقتين 2 Floors	طابق واحد 1 Floor						
Nineveh	0	0	0	0	0	0	0	0	0	0	0	0	0	0	0	0	0	نينوى	
Salah Aldeen	0	0	0	0	0	0	0	0	0	0	0	0	0	0	0	0	0	صلاح الدين	
Kirkuk	450	2	2	2	0	0	2	0	0	2	0	2	2	2	2	2	2	كركوك	
Dyala	167	2	2	2	0	0	1	1	0	2	0	1	1	1	1	1	1	ديالى	
Baghdad	Al-Rusafa/1	0	0	0	0	0	0	0	0	0	0	0	0	0	0	0	0	الرصافة/1	
	Al-Rusafa/2	0	0	0	0	0	0	0	0	0	0	0	0	0	0	0	0	الرصافة/2	
	Al-Rusafa/3	0	0	0	0	0	0	0	0	0	0	0	0	0	0	0	0	الرصافة/3	
	Al-Karkh/1	0	0	3	3	2	0	1	0	0	3	0	1	2	3	3	3	3	الكرخ/1
	Al-Karkh/2	0	0	1	1	0	0	0	0	0	1	0	1	0	1	1	1	1	الكرخ/2
	Al-Karkh/3	0	0	0	0	0	0	0	0	0	0	0	0	0	0	0	0	0	الكرخ/3
AL Anbar	0	0	0	0	0	0	0	0	0	0	0	0	0	0	0	0	0	الأنبار	
Babylon	0	0	0	0	0	0	0	0	0	0	0	0	0	0	0	0	0	بابل	
Kerbela	0	0	0	0	0	0	0	0	0	0	0	0	0	0	0	0	0	كربلاء	
Najaf	0	0	0	0	0	0	0	0	0	0	0	0	0	0	0	0	0	النجف	
Qadysia	0	0	0	0	0	0	0	0	0	0	0	0	0	0	0	0	0	القادسية	
Al-muthanna	0	0	0	0	0	0	0	0	0	0	0	0	0	0	0	0	0	المثنى	
Wasit	0	0	0	0	0	0	0	0	0	0	0	0	0	0	0	0	0	واسط	
Thi-Qar	0	0	0	0	0	0	0	0	0	0	0	0	0	0	0	0	0	ذي قار	
Missan	0	0	0	0	0	0	0	0	0	0	0	0	0	0	0	0	0	ميسان	
Basrah	0	0	0	0	0	0	0	0	0	0	0	0	0	0	0	0	0	الناصر	
Total	617	4	8	8	2	1	4	1	0	8	0	5	3	7	7	7	7	المجموع	

القسم الثامن
تدريس الحاسوب واللغات والتغذية
الازدواجية

عدد المدارس المهنية المشمولة بالارشاد التربوي وتدريب الحاسوب واللغات والتغذية الازدواجية حسب المحافظة للعام الدراسي 2019/2018

high school covered guidance of education , teaching computer , languages & school feeding by governorate for the academic year 2019/2018

Table(107)

جدول (107)

Governorate	التغذية المدرسية School feeding	الصناعي Industrial تدريس اللغات المحلية Teaching local languages			خدمة الانترنت Serving internet	تدريس الحاسوب Teaching computer	الارشاد التربوي Education guidance	المحافظة
		السرياني Syrain	التركمان Turkomans	الكردي KURDISH				
Nineveh	0	0	0	6	0	7	1	نينوى
Salah-Aldeen	0	0	0	0	0	3	2	صلاح الدين
Kirkuk	0	0	2	11	0	11	2	كركوك
Dyala	0	0	0	8	0	11	2	ديالى
Baghdad	Rusafa/1	0	0	15	0	15	3	الرصافة / 1
	Rusafa/2	0	0	0	11	12	4	الرصافة / 2
	Rusafa/3	0	0	1	1	1	0	الرصافة / 3
	Karkh/1	0	0	2	1	6	0	الكرخ / 1
	Karkh/2	0	0	0	0	0	0	الكرخ / 2
	Karkh/3	0	0	0	5	1	5	الكرخ / 3
Al-Anbar	0	0	0	0	0	9	1	الانبار
Babylon	0	0	0	3	1	9	3	بابل
Kerbela	0	0	0	0	0	7	0	كربلاء
Najaf	0	0	0	5	0	7	3	النجف
Qadysia	0	0	0	0	2	3	1	القادسية
Al-muthanna	0	0	0	0	0	3	0	المثنى
Wasit	0	0	0	7	1	9	0	واسط
Thi-Qar	0	0	0	0	1	6	3	ذي قار
Missan	0	0	0	1	0	2	0	ميسان
Basrah	0	0	0	0	0	130	4	البصرة
Total	0	0	2	64	19	256	30	المجموع

Table(107)con.

تابع جدول (107)

Governorate	التغذية المدرسية School feeding	تدريس اللغات المحلية Teaching local languages			خدمة الانترنت Serving internet	تدريس الحاسوب Teaching computer	الارشاد التربوي Education guidance	المحافظة	
		السرياني Syrain	التركمانى Turkomans	الكردي KURDISH					
Nineveh	0	0	0	0	0	0	0	نينوى	
Salah-Aldeen	0	0	0	0	0	0	0	صلاح الدين	
Kirkuk	0	0	0	1	0	1	0	كركوك	
Dyala	0	0	0	0	0	0	0	ديالى	
Baghdad	Rusafa/1	0	0	0	0	0	0	1 / الرصافة	بغداد
	Rusafa/2	0	0	0	0	1	0	2 / الرصافة	
	Rusafa/3	0	0	0	0	0	0	3 / الرصافة	
	Karkh/1	0	0	0	0	0	0	1 / الكرخ	
	Karkh/2	0	0	0	0	0	0	2 / الكرخ	
	Karkh/3	0	0	0	0	0	0	3 / الكرخ	
Al-Anbar	0	0	0	1	0	1	0	الانبار	
Babylon	0	0	0	1	0	2	0	بابل	
Kerbela	0	0	0	0	0	0	0	كربلاء	
Najaf	0	0	0	0	0	0	0	النجف	
Qadysia	0	0	0	0	0	0	0	القادسية	
Al-muthanna	0	0	0	0	0	0	0	المتنبي	
Wasit	0	0	0	0	0	0	0	واسط	
Thi-Qar	0	0	0	0	0	1	0	ذي قار	
Missan	0	0	0	0	0	0	0	ميسان	
Basrah	0	0	0	0	0	0	0	البصرة	
Total	0	0	0	3	0	6	0	المجموع	

Table(107)con.

تابع جدول (107)

Governorate	التغذية المدرسية School feeding	التجاري Commrcial تدريس اللغات المحلية Teaching local languages			خدمة الانترنت Serving internet	تدريس الحاسوب Teaching computer	الارشاد التربوي Education guidance	المحافظة	
		السرياني Syrain	التركمان Turkomans	الكردي KURDISH					
Nineveh	0	0	0	3	0	4	2	نينوى	
Salah-Aldeen	0	0	0	0	0	3	1	صلاح الدين	
Kirkuk	0	0	0	2	1	4	0	كركوك	
Dyala	0	0	0	1	0	2	1	ديالى	
Baghdad	Rusafa/1	0	0	0	6	0	6	0	الرصافة / 1
	Rusafa/2	0	0	0	0	10	10	1	الرصافة / 2
	Rusafa/3	0	0	0	2	0	4	0	الرصافة / 3
	Karkh/1	0	0	0	4	2	5	0	الكرخ / 1
	Karkh/2	0	0	0	0	1	0	0	الكرخ / 2
	Karkh/3	0	0	0	6	1	6	1	الكرخ / 3
Al-Anbar	0	0	0	4	0	5	1	الانبار	
Babylon	0	0	0	0	0	3	0	بابل	
Kerbela	0	0	0	0	0	2	0	كربلاء	
Najaf	0	0	0	2	0	2	0	النجف	
Qadysia	0	0	0	1	1	2	0	القادسية	
Al-muthanna	0	0	0	2	0	3	0	المتن	
Wasit	0	0	0	4	1	4	0	واسط	
Thi-Qar	0	0	0	0	0	1	0	ذي قار	
Missan	0	0	0	1	0	6	0	ميسان	
Basrah	0	0	0	0	0	4	3	البصرة	
Total	0	0	0	38	17	76	10	المجموع	

		الفنون التطبيقية							
		Arts							
		تدريس اللغات المحلية							
Governorate	School feeding	Teaching local languages			خدمة الانترنت	تدريس الحاسوب	الارشاد التربوي	المحافظة	
		التغذية المدرسية	السرياني	التركمانى					الكردي
		Syrain	Turkomans	KURDISH	Serving internet	Teaching computer	Education guidance		
Nineveh	0	0	0	0	0	0	0	نينوى	
Salah-Aldeen	0	0	0	0	0	0	0	صلاح الدين	
Kirkuk	0	0	0	0	0	0	0	كركوك	
Dyala	0	0	0	0	0	2	0	ديالى	
Baghdad	Rusafa/1	0	0	0	0	0	0	الرصافة / 1	
	Rusafa/2	0	0	0	2	2	0	الرصافة / 2	
	Rusafa/3	0	0	0	0	0	0	الرصافة / 3	
	Karkh/1	0	0	0	0	0	0	الكرخ / 1	
	Karkh/2	0	0	0	0	0	0	الكرخ / 2	
	Karkh/3	0	0	0	0	0	0	الكرخ / 3	
Al-Anbar	0	0	0	0	0	0	0	الانبار	
Babylon	0	0	0	0	1	2	0	بابل	
Kerbela	0	0	0	0	0	1	0	كربلاء	
Najaf	0	0	0	0	0	0	0	النجف	
Qadysia	0	0	0	0	0	0	0	القادسية	
Al-muthanna	0	0	0	0	0	0	0	المتن	
Wasit	0	0	0	0	0	0	0	واسط	
Thi-Qar	0	0	0	0	0	0	0	ذي قار	
Missan	0	0	0	0	0	0	0	ميسان	
Basrah	0	0	0	0	0	0	0	البصرة	
Total	0	0	0	0	3	7	0	المجموع	

Table(107)con.

تابع جدول (107)

Governorate		حاسوب وتقنية معلومات							المحافظة
		Computer & information technology			تدريس اللغات المحلية				
		التغذية المدرسية	Teaching local languages			خدمة الانترنت	تدريس الحاسوب	الارشاد التربوي	
		School feeding	السرياني	التركمانى	الكردي	Serving internet	Teaching computer	Education guidance	
			Syrain	Turkomans	KURDISH				
Nineveh		0	0	0	0	0	0	0	نينوى
Salah-Aldeen		0	0	0	0	0	0	0	صلاح الدين
Kirkuk		0	0	0	2	0	1	1	كركوك
Dyala		0	0	0	0	0	0	0	ديالى
Baghdad	Rusafa/1	0	0	0	0	0	0	0	الرصافة / 1
	Rusafa/2	0	0	0	0	0	0	0	الرصافة / 2
	Rusafa/3	0	0	0	0	0	1	0	الرصافة / 3
	Karkh/1	0	0	0	4	1	4	1	الكرخ / 1
	Karkh/2	0	0	0	0	0	0	0	الكرخ / 2
	Karkh/3	0	0	0	0	0	0	0	الكرخ / 3
Al-Anbar		0	0	0	0	0	0	0	الانبار
Babylon		0	0	0	0	0	0	0	بابل
Kerbela		0	0	0	0	0	0	0	كربلاء
Najaf		0	0	0	0	0	0	0	النجف
Qadysia		0	0	0	0	0	0	0	القادسية
Al-muthanna		0	0	0	0	0	0	0	المثنى
Wasit		0	0	0	0	0	0	0	واسط
Thi-Qar		0	0	0	0	0	0	0	ذي قار
Missan		0	0	0	0	0	0	0	ميسان
Basrah		0	0	0	0	0	0	0	البصرة
Total		0	0	0	6	1	6	2	المجموع

Table(107)con.

تابع جدول (107)

Governorate	التغذية المدرسية School feeding	المهني كافة Total تدريس اللغات المحلية Teaching local languages			خدمة الانترنت Serving internet	تدريس الحاسوب Teaching computer	الارشاد التربوي Education guidance	المحافظة
		السرياني Syrain	التركمانى Turkomans	الكردي KURDISH				
Nineveh	0	0	0	9	0	11	3	نينوى
Salah-Aldeen	0	0	0	0	0	6	3	صلاح الدين
Kirkuk	0	0	2	16	1	17	3	كركوك
Dyala	0	0	0	9	0	15	3	ديالى
Baghdad	Rusafa/1	0	0	21	0	21	3	الرصافة / 1
	Rusafa/2	0	0	0	23	25	5	الرصافة / 2
	Rusafa/3	0	0	3	1	6	0	الرصافة / 3
	Karkh/1	0	0	10	4	15	1	الكرخ / 1
	Karkh/2	0	0	0	1	0	0	الكرخ / 2
	Karkh/3	0	0	11	2	11	2	الكرخ / 3
Al-Anbar	0	0	0	5	0	15	2	الانبار
Babylon	0	0	0	4	2	16	3	بابل
Kerbela	0	0	0	0	0	10	0	كربلاء
Najaf	0	0	0	7	0	9	3	النجف
Qadysia	0	0	0	1	3	5	1	القادسية
Al-muthanna	0	0	0	2	0	6	0	المتن
Wasit	0	0	0	11	2	13	0	واسط
Thi-Qar	0	0	0	0	1	8	3	ذي قار
Missan	0	0	0	2	0	8	0	ميسان
Basrah	0	0	0	0	0	134	7	البصرة
Total	0	0	2	111	40	351	42	المجموع